



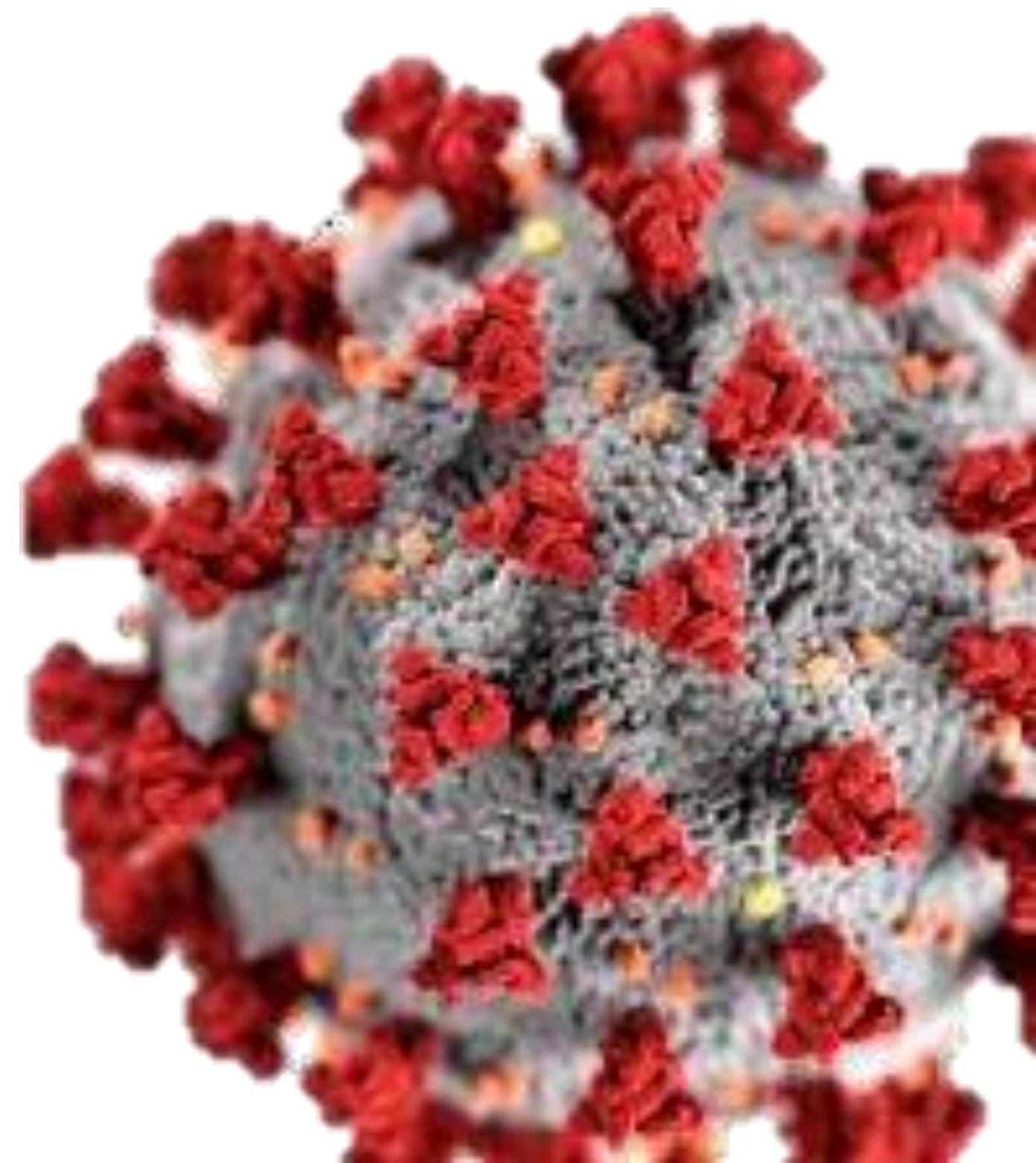
Sala de Situação
FS/UNB

Situation Report

NOVO CORONAVÍRUS (COVID-19)

Por: Cecília Balbino e Izabela Brant

Atualizado em: 06 de Outubro de 2020



Situation Report

Tem por objetivo reportar diariamente ou semanalmente a ocorrência e a situação do cenário atual, a pandemia do COVID-19.

Material técnico que acompanha e executa análises epidemiológicas dos casos, óbitos, insumos e entre outras informações disponibilizadas através dos bancos de dados e painéis de monitoramento oficiais.



Sala de Situação
FS/UNB

PRIMEIRO CASO CONFIRMADO POR COVID - 19 IDENTIFICADO NO

DISTRITO FEDERAL

01 de Março de 2020






Sala de Situação
FS/UNB

Banco de Dados Oficial

Painel de monitoramento de referência para dados do COVID-19 no Distrito Federal.



Atualizado em: 06 de Outubro de 2020



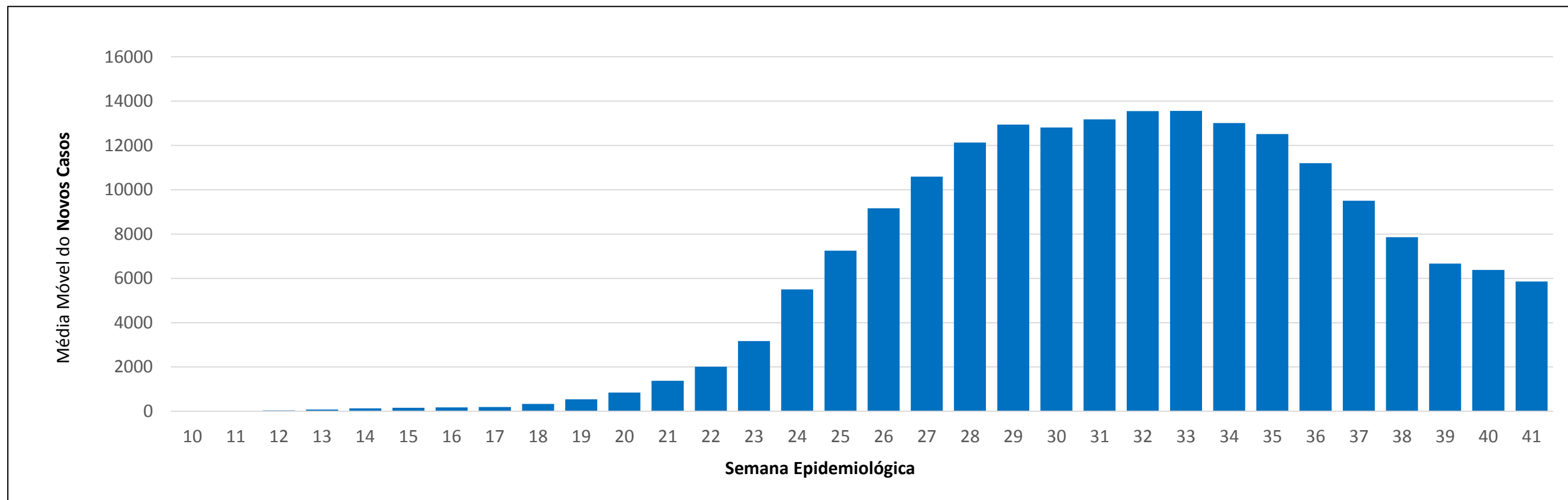
GOVERNO DE
BRASÍLIA
Secretaria de Estado de Saúde

Secretaria de Estado de Saúde

De acordo com o painel de monitoramento da SES/DF, consultado na data de atualização do material, o número de casos confirmados contabilizou em **196.787** pessoas infectadas por COVID-19, com **820** casos novos nas últimas 24 horas. O número total de óbitos chegou a **3.364**.

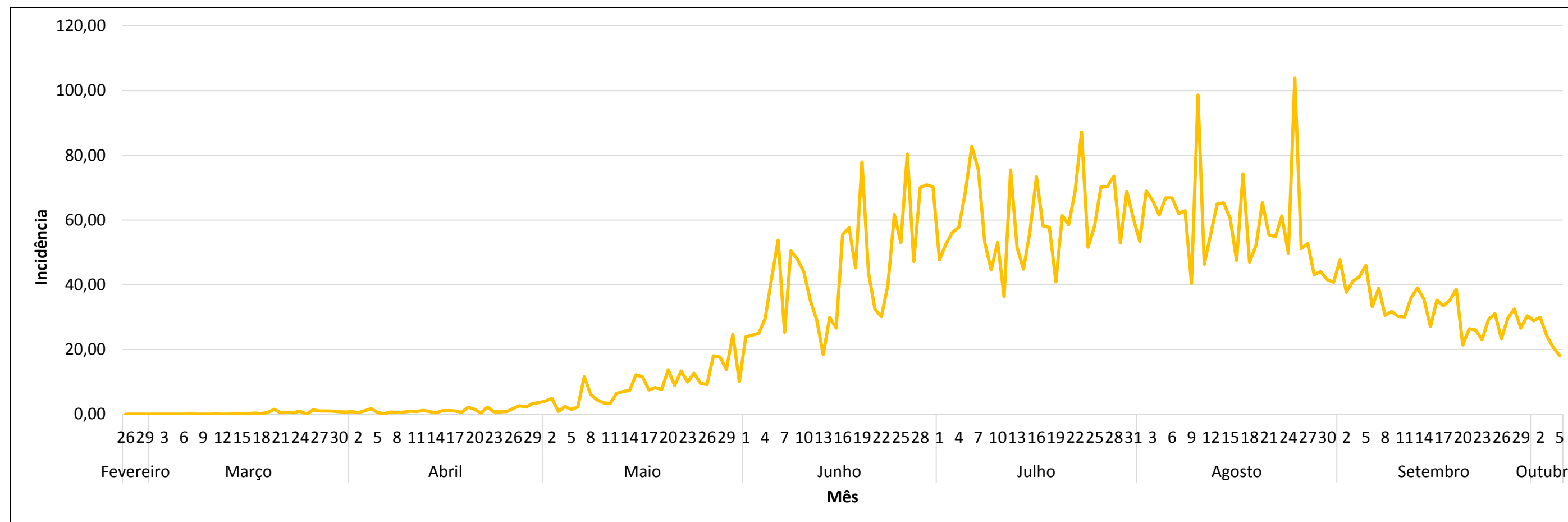
Fonte: Secretaria de Estado de Saúde

Média Móvel por Novos Casos por Semana Epidemiológica e Incidência no Distrito Federal



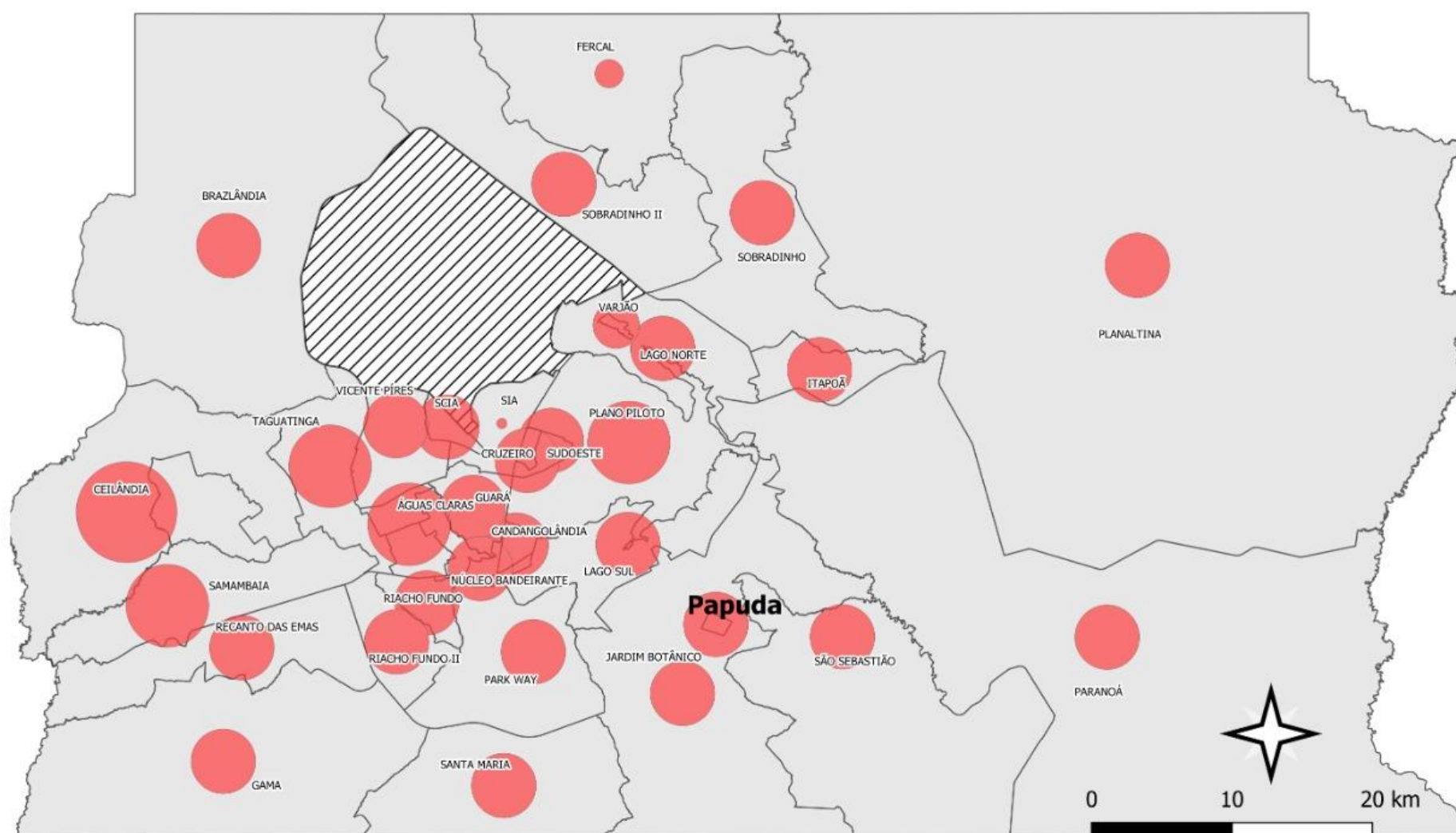
Atualizado em: 06 de Outubro de 2020

41ª Semana Epidemiológica Incompleta




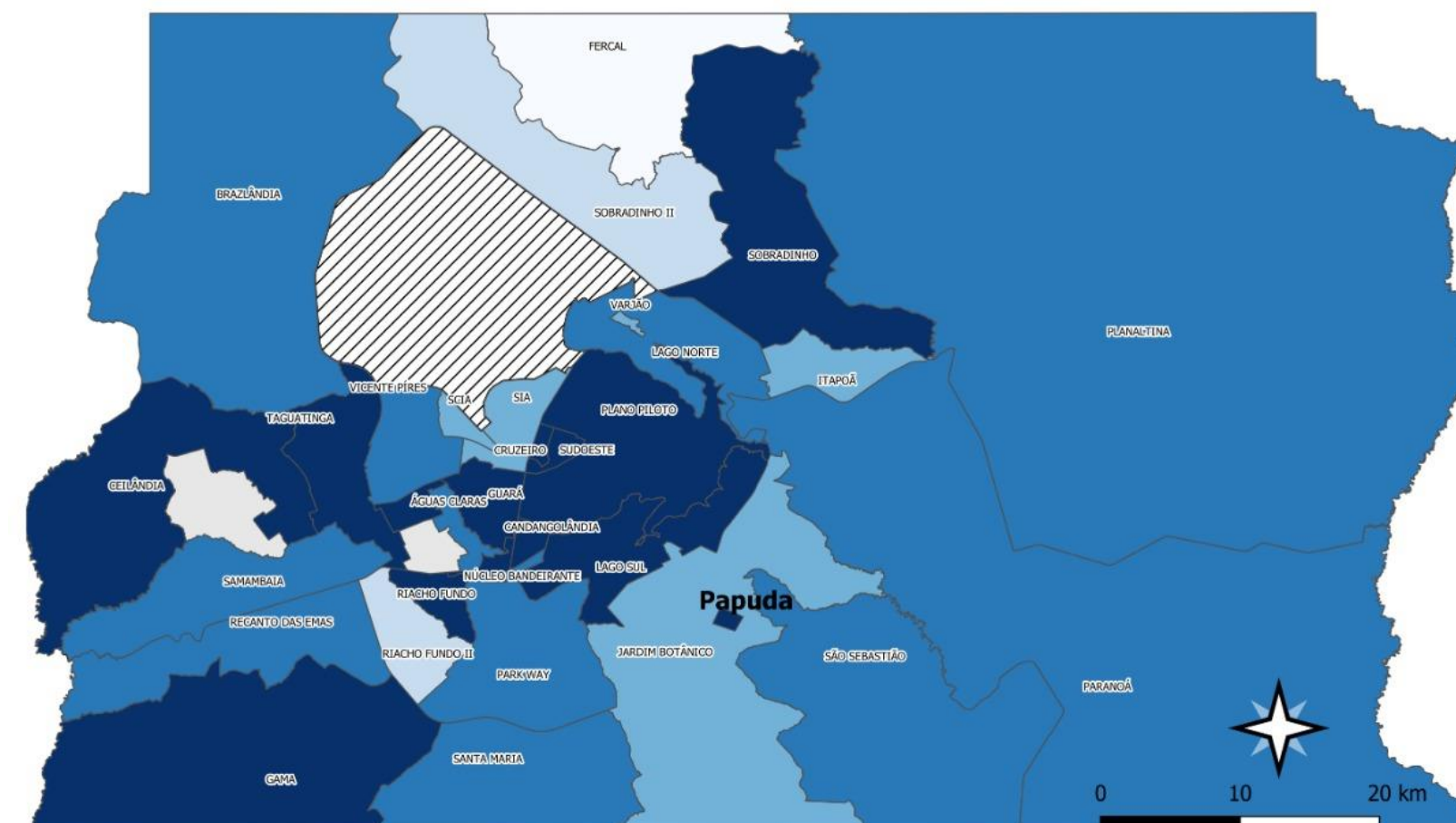
Atualizado em: 06 de Outubro de 2020

Distribuição Espacial dos Casos Confirmados por Infecção do COVID-19 no Distrito Federal



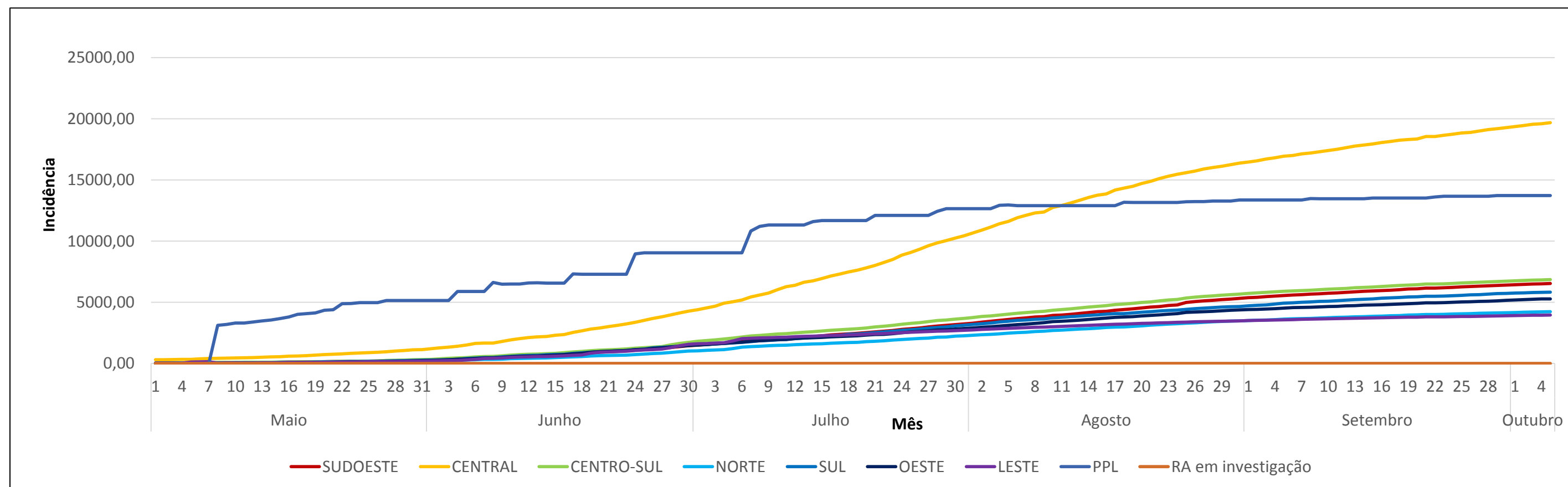
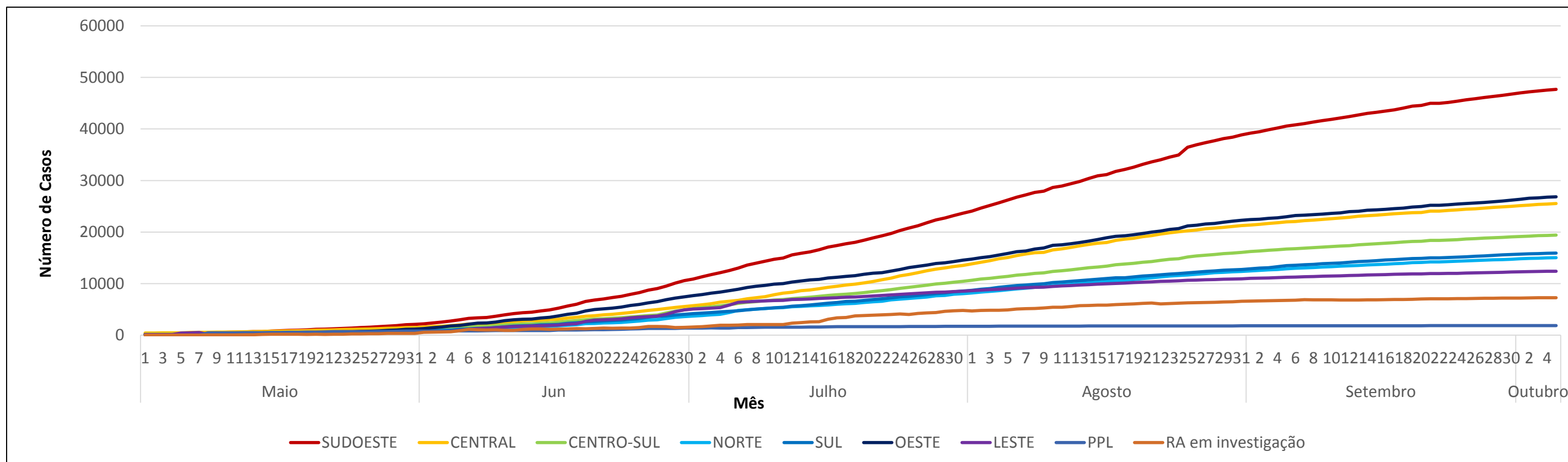
Fonte: Secretária de Estado de Saúde Distrito Federal
Sala de Situação da Faculdade de Saúde
Dados dos Casos: 06/10/2020 às 18h
Data de Elaboração: 06/10/2020

Incidência dos Casos Confirmados por Infecção do COVID-19 no Distrito Federal



Fonte: Secretária de Estado de Saúde Distrito Federal
Sala de Situação da Faculdade de Saúde
Dados dos Casos: 06/10/2020 às 18h
Data de Elaboração: 06/10/2020

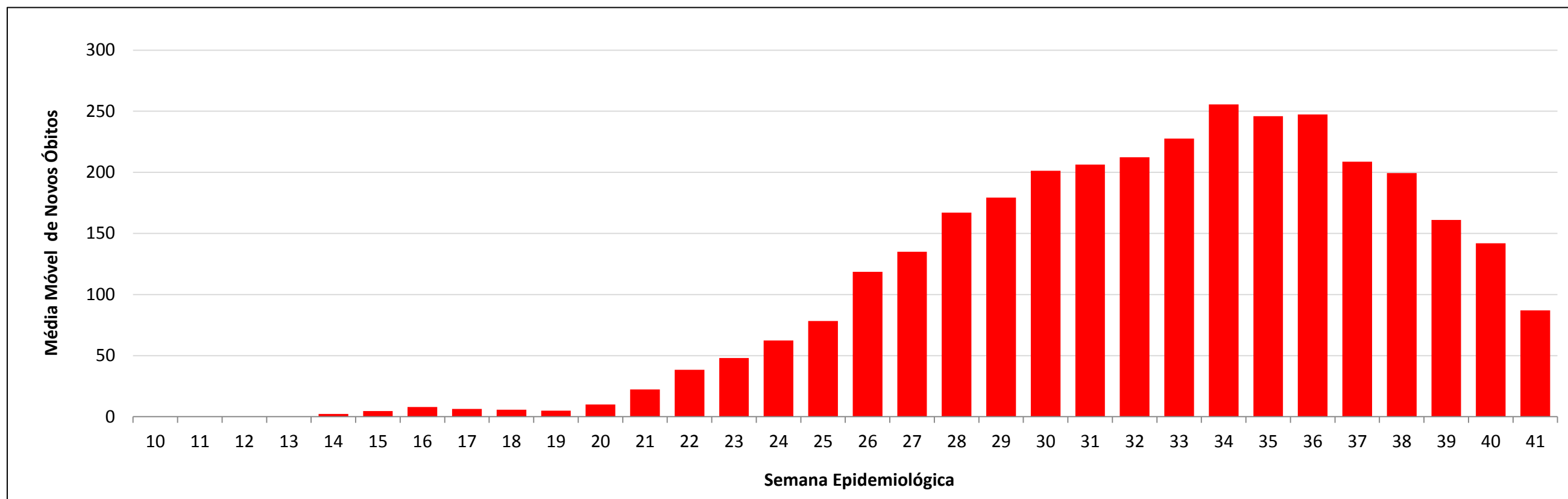
As Regiões Administrativas que apresentam os maiores índices por COVID-19 e que requer uma atenção redobrada, são Ceilândia, Taguatinga e Samambaia, de acordo com a cartografia ao lado. Os maiores índices por incidência que expressa o risco que a população tem de desenvolver a doença, Sobradinho, Paranoá, Lago Sul, Taguatinga, Gama, Candangolândia, Riacho Fundo e Papuda, apresentam maior risco.



Atualizado em: 06 de Outubro de 2020

Fonte: Secretaria de Estado da Saúde

Média Móvel por Novos Óbitos por Semana Epidemiológica e Letalidade no Distrito Federal

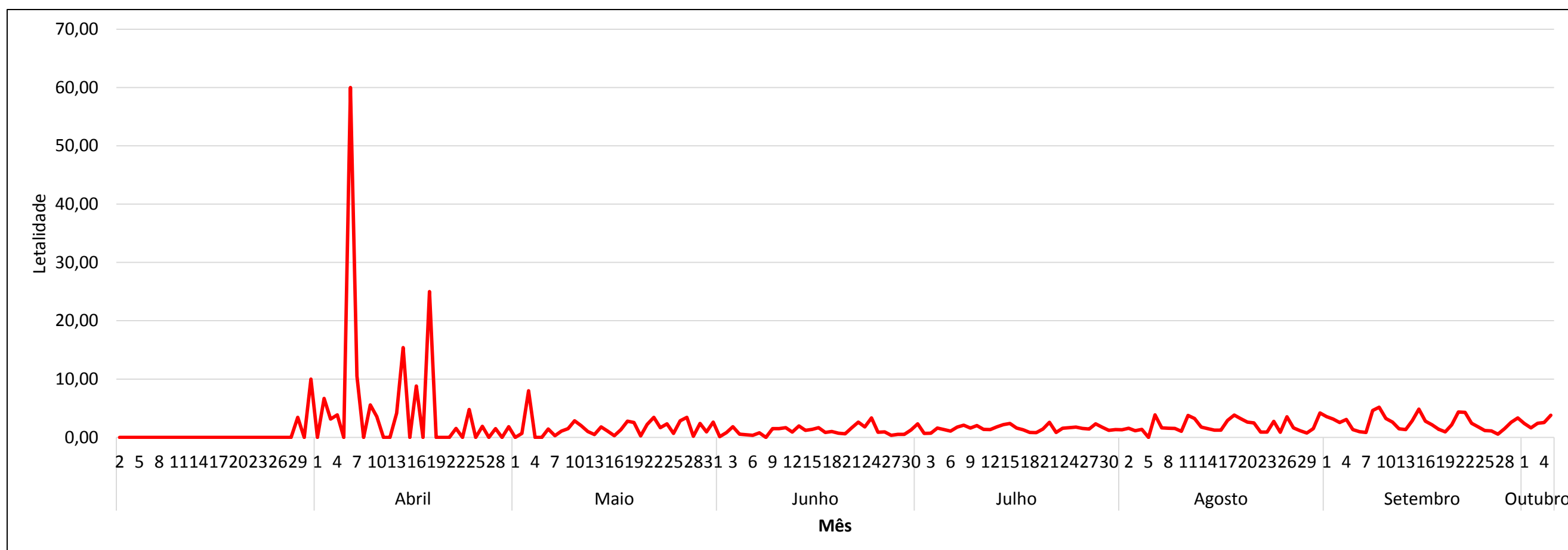


Atualizado em: 01 de Outubro de 2020

41ª Semana Epidemiológica Incompleta

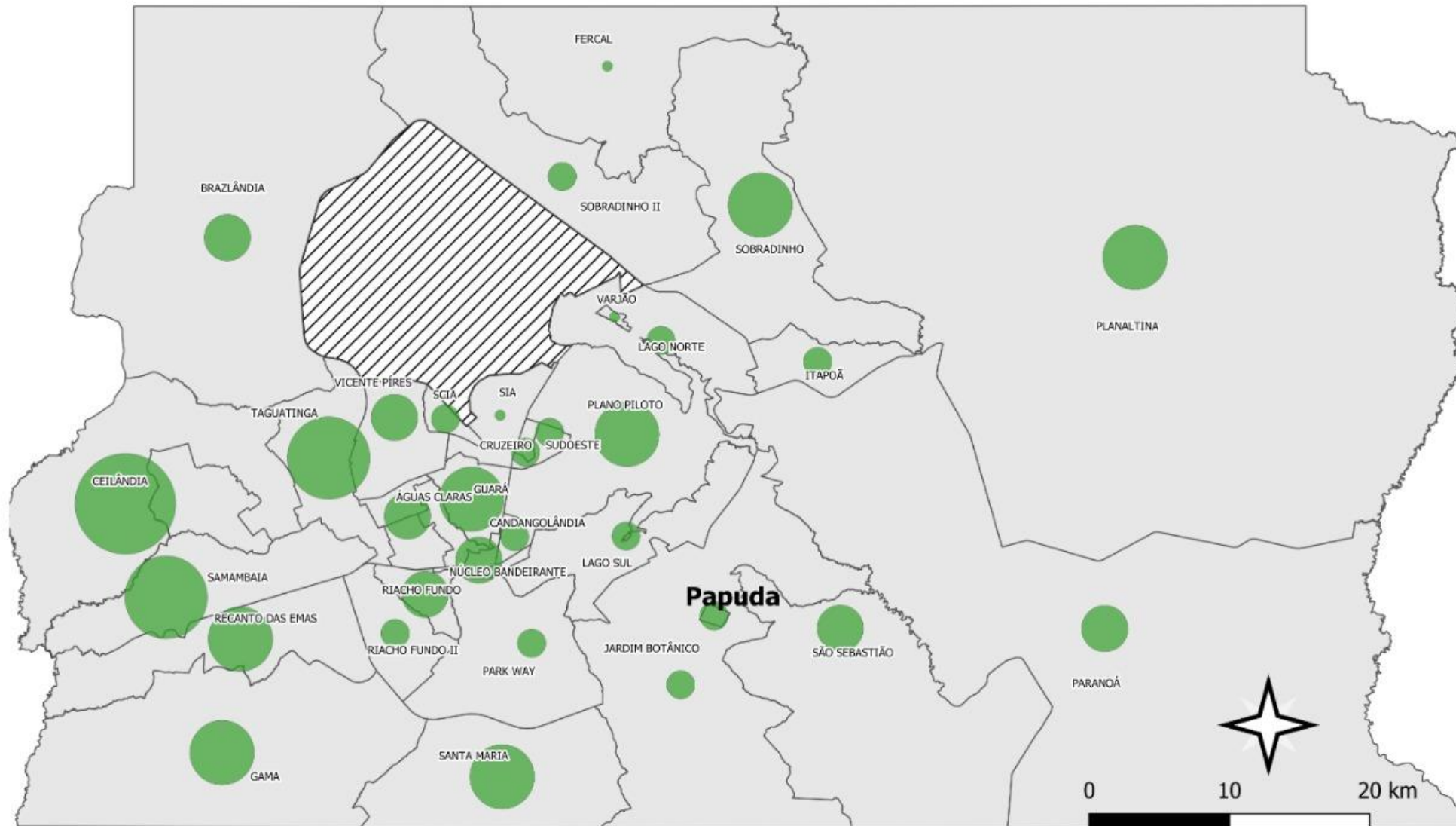
3.364
Óbitos Acumulados
por COVID-19

1,7%
Letalidade por COVID-19





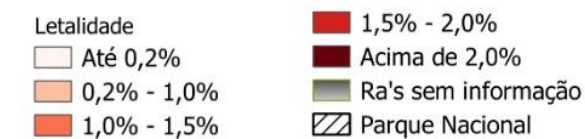
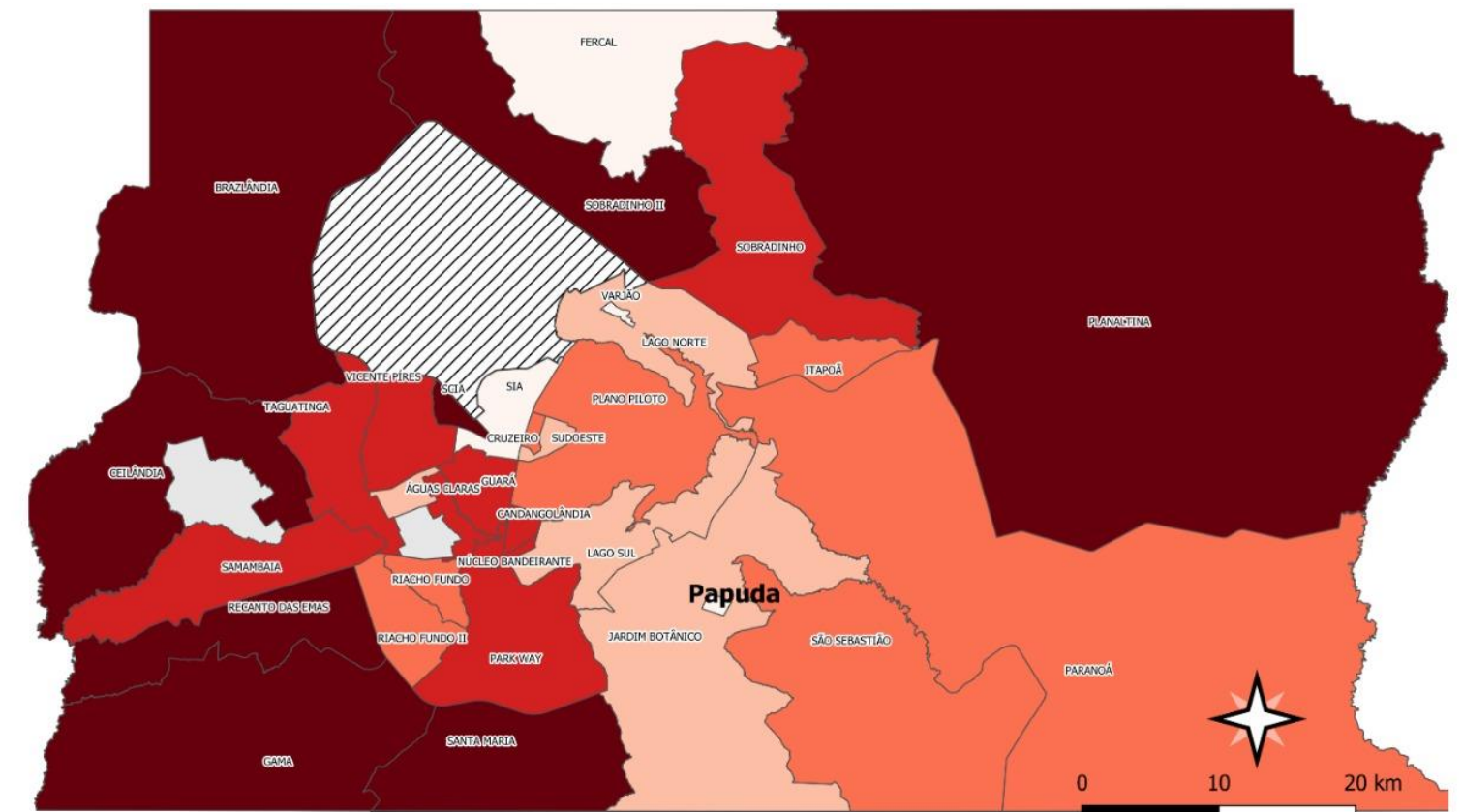
Distribuição Espacial dos Óbitos Acumulados por Infecção do COVID-19 no Distrito Federal



Fonte: Secretária de Estado de Saúde Distrito Federal
Sala de Situação da Faculdade de Saúde
Dados dos Casos: 06/10/2020 às 18h
Data de Elaboração: 06/10/2020



Letalidade dos Casos Confirmados por Infecção do COVID-19 no Distrito Federal



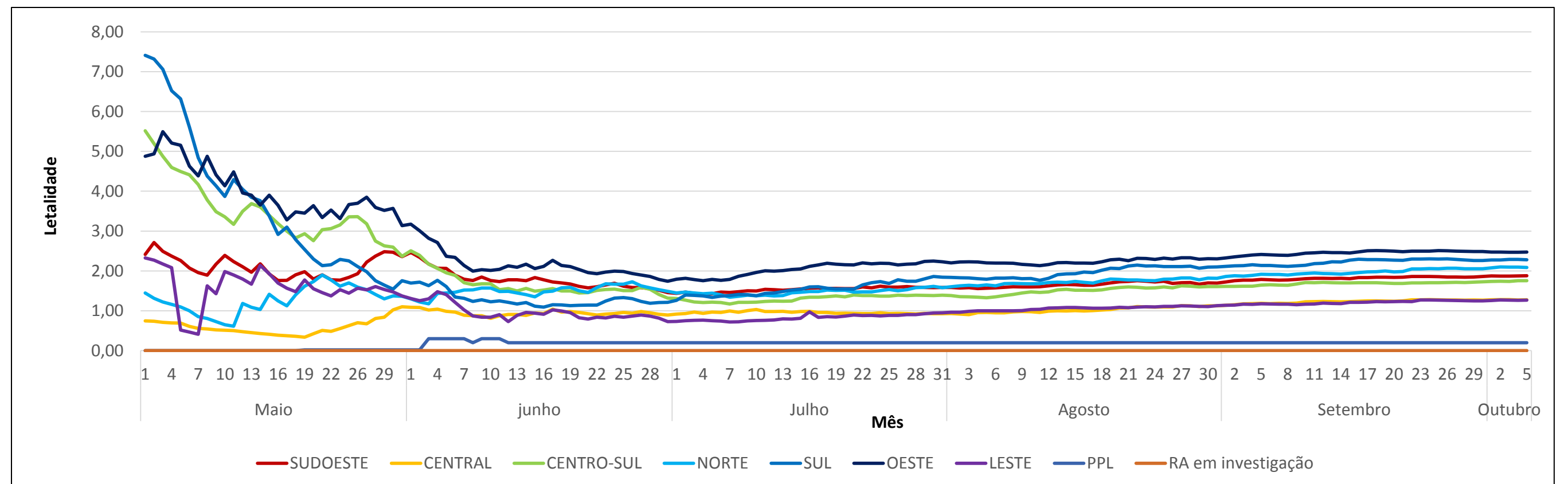
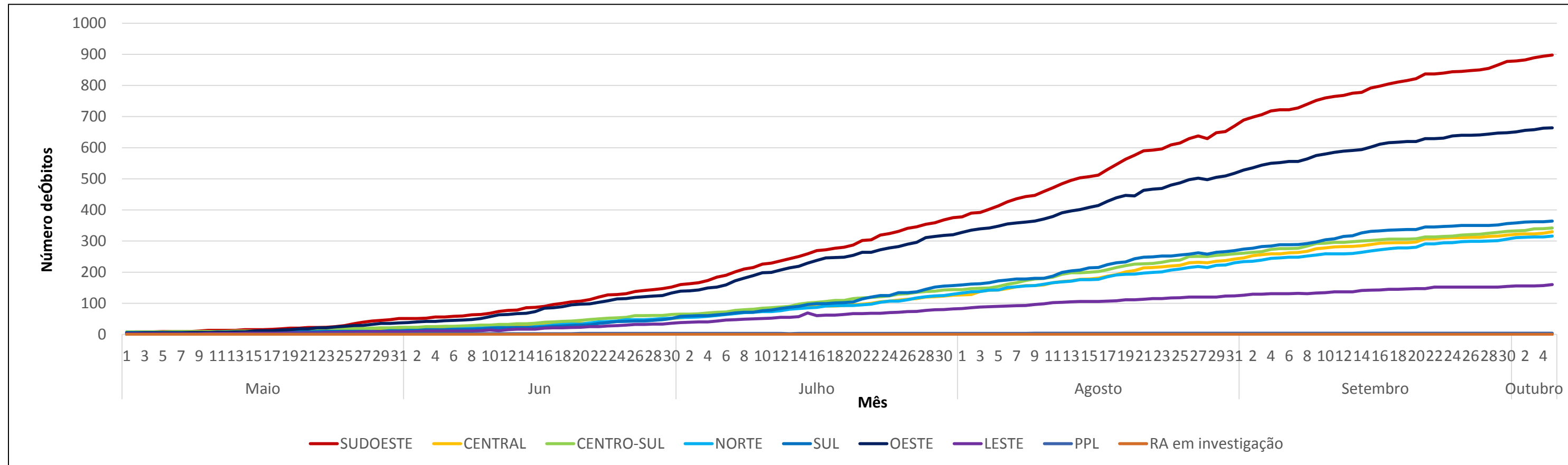
Fonte: Secretária de Estado de Saúde Distrito Federal
Sala de Situação da Faculdade de Saúde
Dados dos Casos: 06/10/2020 às 18h
Data de Elaboração: 06/10/2020



As Regiões Administrativas que apresentam os maiores índices de óbitos por COVID-19 e que requer uma atenção redobrada, são Ceilândia, Taguatinga e Plano Piloto, de acordo com a cartografia ao lado. Os maiores índices por letalidade que expressa o risco que a população tem de morrer pela mesma doença, Ceilândia, Planaltina e Recanto das Emas, Estrutural e Park Way apresentam maior risco.



Regiões Administrativas Óbitos Acumulados e Letalidade na pandemia por COVID-19



Atualizado em: 06 de Outubro de 2020

Fonte: Secretaria de Estado da Saúde

CORONAVIRUS

COVID-19

Casos notificados por COVID-19 no Distrito Federal segundo sexo



90.437

casos

Representando 46%

3.364

Óbitos



106.350

casos

Representando 54%

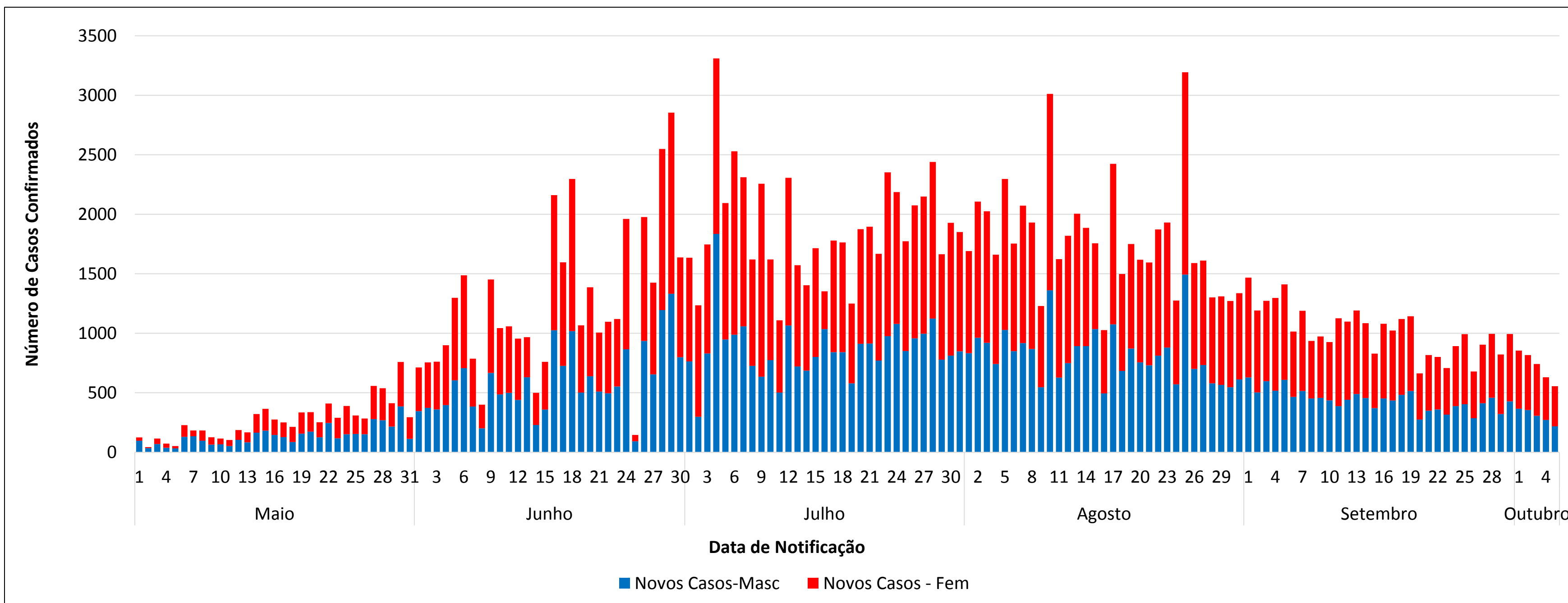
1.970

Óbitos

CORONAVIRUS

COVID-19

Número de casos notificados por COVID-19 no Distrito Federal segundo sexo



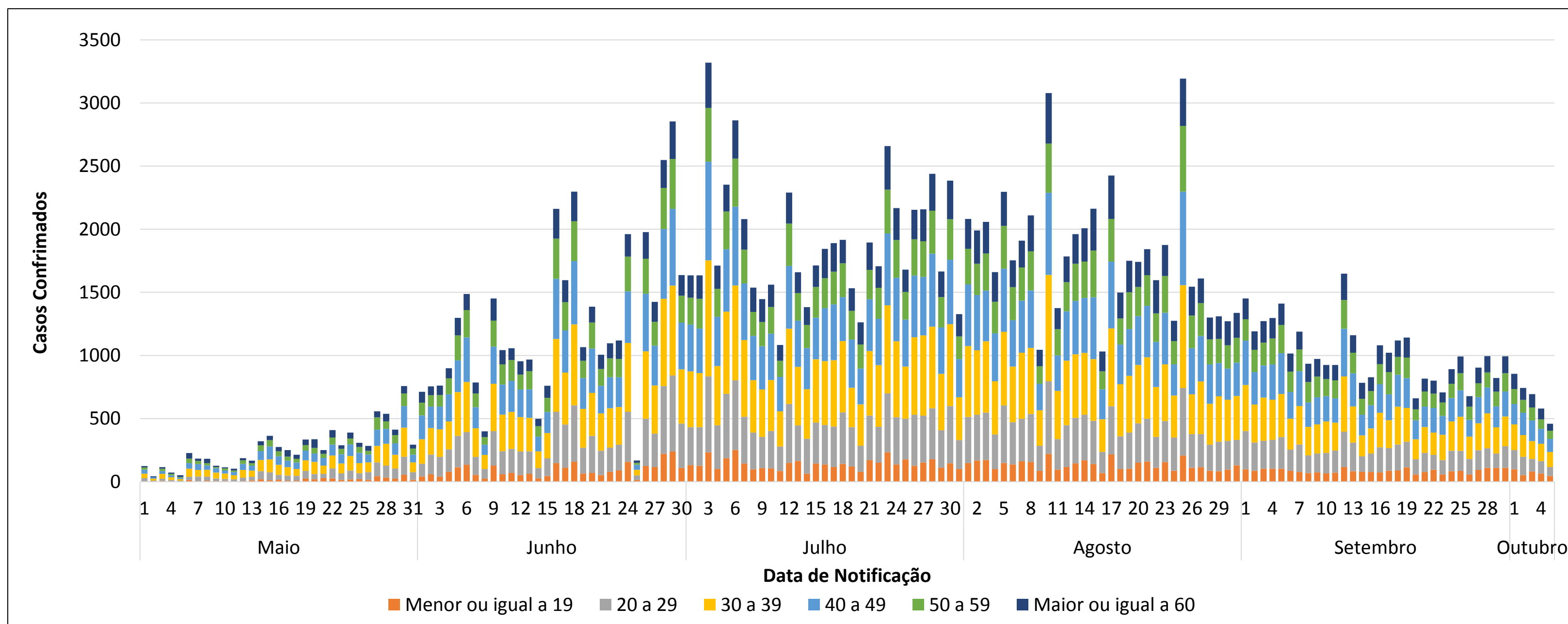
Atualizado em: 06 de Outubro de 2020

Fonte: Secretaria de Estado da Saúde

CORONAVIRUS

COVID-19

Número de Casos Confirmados por COVID-19 por faixa etária segundo data de notificação



Atualizado em: 06 de Outubro de 2020

Fonte: Secretaria de Estado da Saúde

Apesar do maior número de óbitos ser na faixa etária de maior ou igual a 60, totalizando 2.219 óbitos confirmados. O número de casos confirmados se mantém mais alto na faixa etária de 30 a 39 anos.

CORONAVÍRUS

COVID-19

Estratégias de Vigilância



Sala de Situação
FS/UNB

- Identificar, isolar e cuidar dos pacientes precocemente
- Realizar o monitoramento dos casos notificados e óbitos
- Interromper a transmissão de humano para humano, através do distanciamento social
- Reforçar instalação de leitos, suprimento de equipamentos de proteção individual, testes laboratoriais

COVID-19

Atualizado em: 06/10/2020

Risco no Distrito Federal por COVID-19

Risco	Avaliação	Recomendações
Moderado	Não há evidências suficiente para mudança de fases em direção crescente	Todas do risco baixo, acrescido de: Reforçar o monitoramento das populações vulneráveis; Garantir a disponibilidade de insumos; Garantir a testagem da força de trabalho.

Tabela 1 . Avaliação de risco da COVID-19 e os escores de cada risco

Grau	Escore	Risco	Avaliação	Recomendações
	<3,0	Extremo	Não há evidência suficiente para mudança de fases em direção crescente	<p>Todas do risco moderado, acrescidos de:</p> <ul style="list-style-type: none"> ● Assegurar distanciamento social efetivo ● Melhorar a infraestrutura para adoção de medidas ● Garantir insumos ● Garantir funcionamento de áreas essenciais
	3,0 - 4,9	Muito alto		
	5,0 - 6,9	Alto		
	7,0 - 8,9	Moderado		
	≥9,0	Baixo	Não há evidência suficiente para mudança de fases em direção crescente	<ul style="list-style-type: none"> ● Manter a avaliação dos indicadores ● Conduzir pesquisas e análises avançadas (fatores de risco, ajuste de sistemas de informação, distanciamento social, engajamento da comunidade)

Fonte: Organização Pan-Americana da Saúde (2020, 3 de abr.)



Tabela 2. Indicadores da classificação de Risco por COVID-

Classificação de risco OMS	
Peso	Indicador
2,0	Min. De 25% da capacidade de UTI disponíveis no momento para atender casos de SRAG
1,3	Equipamentos de proteção individual completos para atender a demanda das equipes de saúde para a projeção dos próximos 30 dias
1,3	A mortalidade de casos de SRAG com confirmação ou suspeita de COVID-19 estão caindo há pelo menos 14 dias
1,2	Seu serviço está funcionando sem precisar de leitos de retaguarda ou expansão de leitos pelos últimos 7 dias
1,2	A incidência de casos de SRAG com confirmação ou suspeita de COVID-19 está caindo há pelo menos 21 dias
1,0	Sua cidade conseguiu implementar medidas de distanciamento social efetiva nos últimos 14 dias
0,8	Proporção dos casos suspeitos e confirmados de COVID-19 entre profissionais da saúde está reduzindo há pelo menos 14 dias
0,5	Incidência de casos de SRAG em populações vulneráveis (PPL, morador de rua, indígenas, favelas)
0,4	Sua cidade continua com a capacidade de diagnósticos molecular ou demais testes para 100% dos profissionais de saúde
0,3	Há insumos para a demanda de diagnóstico de COVID-19 na sua localidade projetada para os próximos 30 dias (Obs.: Material para coleta, extração de RNA, kit diagnóstico?)
10,0	

CORONAVÍRUS

COVID-19



Sala de Situação
FS/UNB

UNIVERSIDADE DE BRASÍLIA E SUAS ESTRATÉGIAS



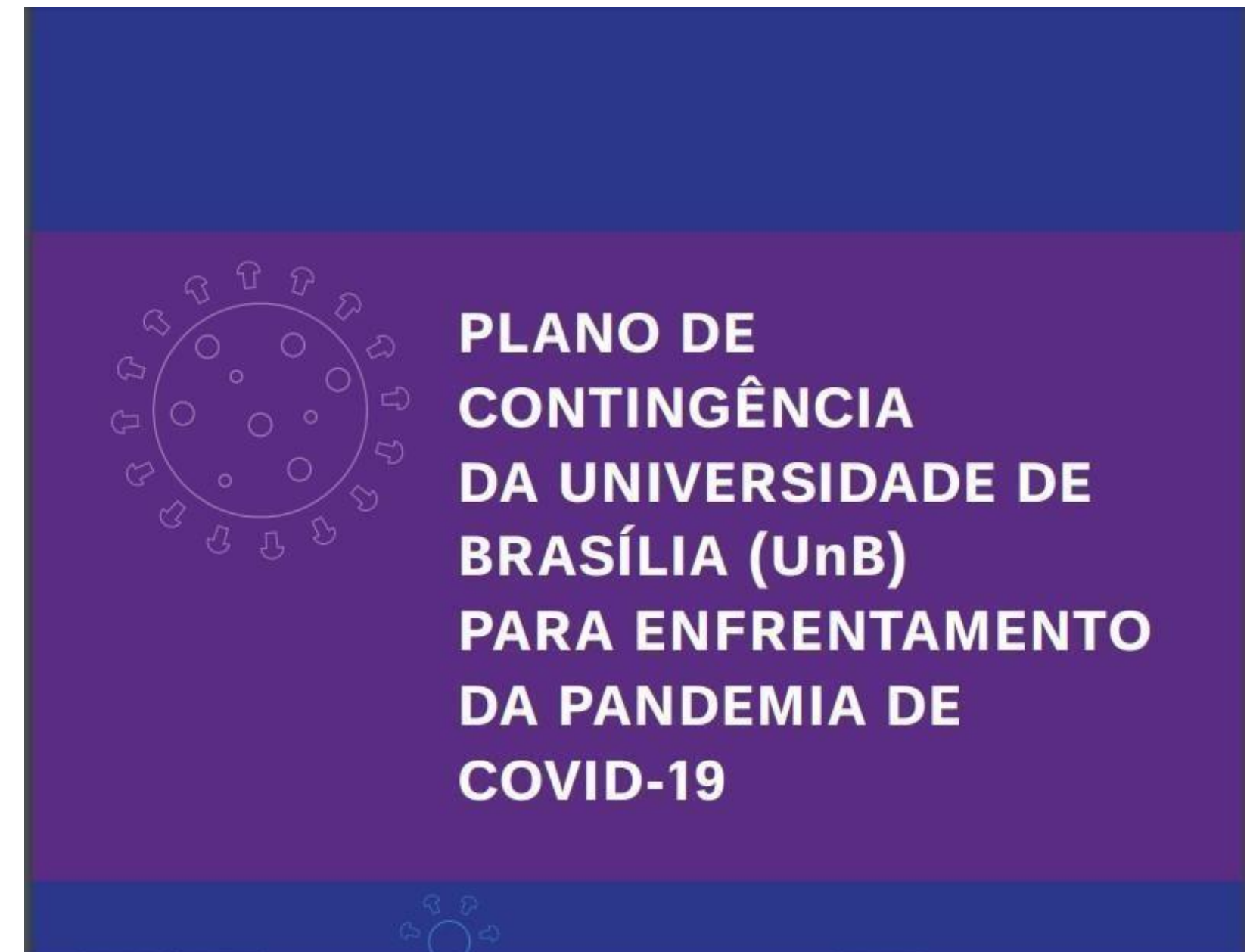
CORONAVÍRUS

COVID-19

Universidade de Brasília – Plano de Contingência

Objetivo:

- Prever crises, riscos, desastres e os mais diversos cenários que possam ter impacto significativo na realidade de uma instituição
- Planejar ações a serem executadas em determinados momentos por cada um dos atores envolvidos.



CORONAVÍRUS

COVID-19

Universidade de Brasília – Plano de Contingência

- Fases do plano:
- Fase de Preparação e Alerta
- Fase de Contenção
- Fase de transmissão sustentada
- Fase de recuperação
- Atualmente de acordo com o cenário epidemiológico do DF e as fases propostas no plano estamos entrando no início da **Fase de Recuperação**.

Grau	Score	Risco	Avaliação	Recomendações
	<3,0	Extremo	Não há evidência suficiente para mudança de fases em direção crescente	Todas do risco moderado, acrescidos de: <ul style="list-style-type: none"> ● Assegurar distanciamento social efetivo ● Melhorar a infraestrutura para adoção de medidas ● Garantir insumos ● Garantir funcionamento de áreas essenciais
	3,0 - 4,9	Muito alto		
	5,0 - 6,9	Alto		
	7,0 - 8,9	Moderado		Todas do risco baixo, acrescidos de: <ul style="list-style-type: none"> ● Reforçar o monitoramento das populações vulneráveis ● Garantir a disponibilidade de insumos ● Garantir a testagem da força de trabalho
	≥9,0	Baixo	Não há evidência suficiente para mudança de fases em direção crescente	<ul style="list-style-type: none"> ● Manter a avaliação dos indicadores ● Conduzir pesquisas e análises avançadas (fatores de risco, ajuste de sistemas de informação, distanciamento social, engajamento da comunidade)

CORONAVÍRUS

COVID-19

Universidade de Brasília - Repositório

Objetivo:

- Agrupar e mapear as iniciativas que a UnB possui em relação à COVID-19
- Disponibilizar documentações para a Comunidade Universitária

COVID-19

UnB em Ação



INSTITUCIONAL ▾ COMUNICAÇÃO ▾ REPOSITÓRIO DE PROJETOS E PRODUTOS ▾

Notícias

Fique por dentro das últimas notícias relacionadas às **ações da UnB contra a Covid-19**. Estas são as mais recentes. [Veja todas aqui.](#)



CORONAVÍRUS

COVID-19

Universidade de Brasília - Repositório

Categorias de documentos

- Atos administrativos
- Artigos acadêmicos
- Projetos em andamento (pesquisas, residências e extensões).

Resultados

- Áreas de conhecimentos: 8
- Subárea: 84
- Categorias de projetos: 12

CORONAVÍRUS

COVID-19

Universidade de Brasília - Repositório

Atualizado em: 06 de Outubro de 2020

Até a presente data: **991 produtos publicados e 220 projetos executados**

Houve um aumento de 05 produto

Produtos Publicados/Projetos	
Unidade	Quant. produções
Biblioteca Central	1
Centro de Desenvolvimento Sustentável	2
Centro de Estudos Avançados Multidisciplinares	1
Centro de Excelência em Turismo	1
Externos à UnB	693
Faculdade de Ciências da Saúde	98
Faculdade de Comunicação	1
Faculdade de Direito	2
Faculdade de Economia, Administração, Contabilidade e Gestão de Políticas Públicas	4
Faculdade de Educação	4
Faculdade de Educação Física	1
Faculdade de Medicina	7

Produtos Publicados/Projetos	
Unidade	Quant. produções
Faculdade de Tecnologia	1
Faculdade UnB Ceilândia	32
Faculdade UnB Gama	4
Instituto de Ciência Política	2
Instituto de Ciência Biológicas	1
Instituto de Ciências Exatas	2
Instituto de Ciências Humanas	1
Instituto de Física	1
Instituto de Letras	2
Instituto de Química	1
Reitoria	173
Total de Produções	991

CORONAVÍRUS

COVID-19

Universidade de Brasília - Repositório

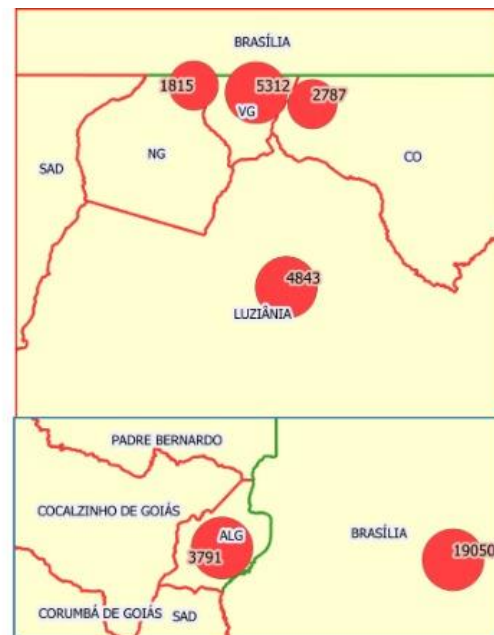
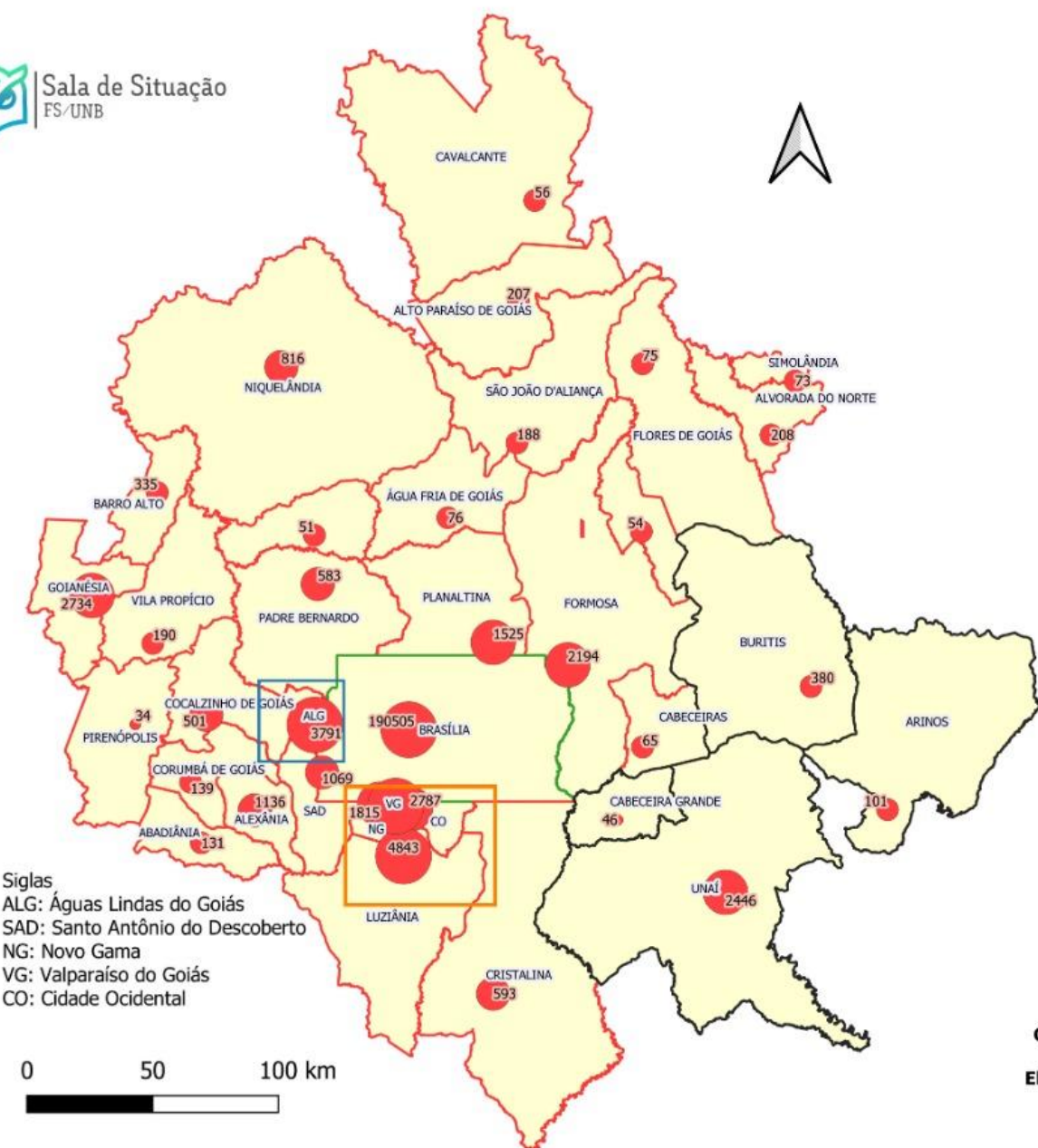
Projetos Publicados	
Tipo de produtos	Quant. produções
Áudio	8
Imagem	17
Software	1
Texto	668
Vídeo	217
Outros	80

Casos RIDE/DF

Região Integrada de Desenvolvimento do Distrito Federal

Distribuição Espacial dos Casos Confirmados por Infecção do COVID-19 na RIDE/DF

Sala de Situação
FS/UNB



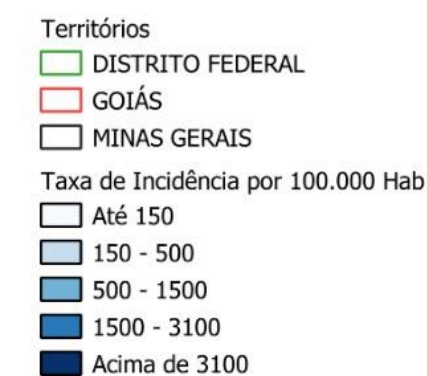
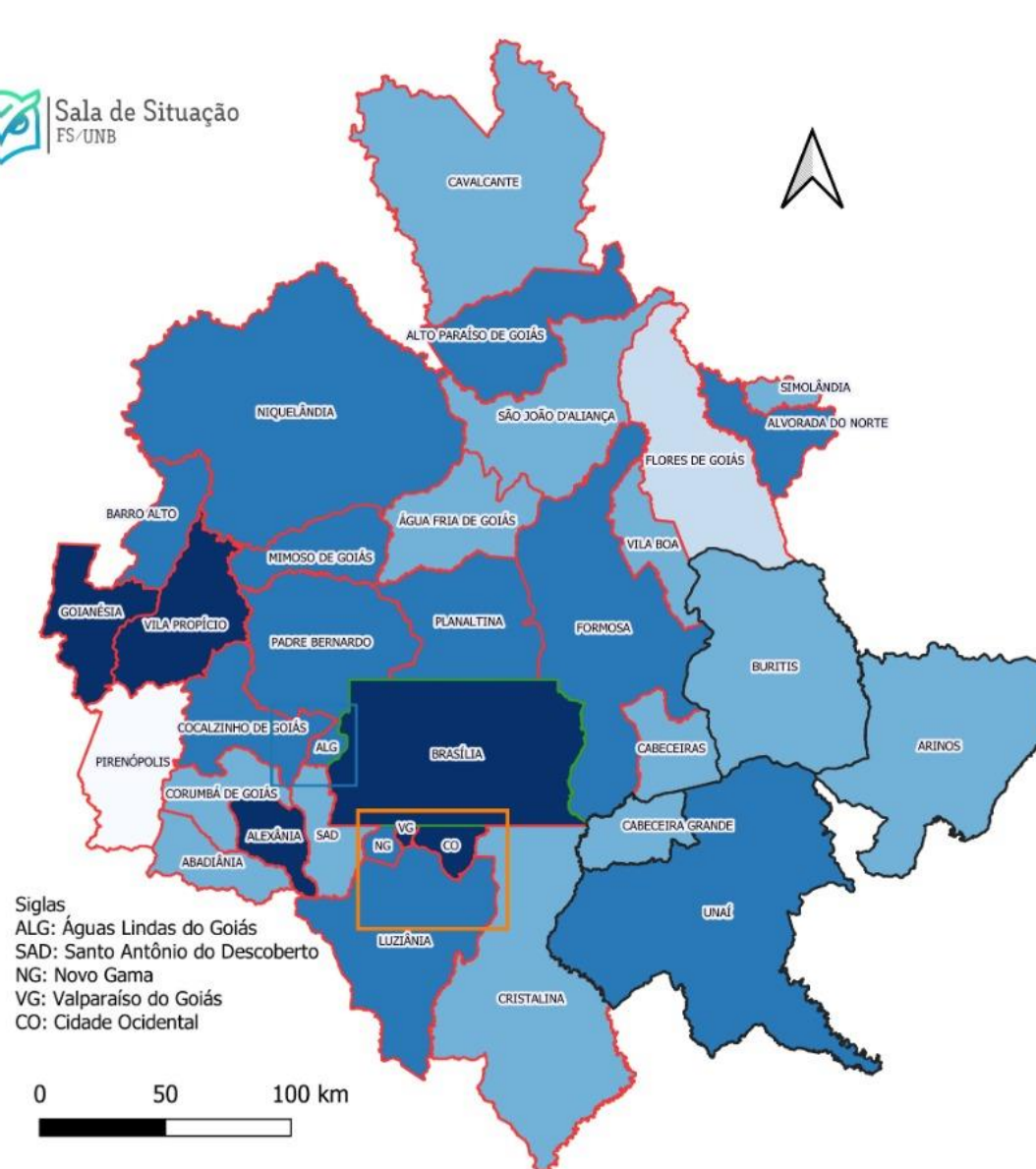
Casos Confirmados por Infecção do COVID-19-RIDE-DF
Fonte: Geoportal, Ministério da Saúde 2020
Elaboração Sala de Situação da Faculdade de Saúde- UNB
Data dos Dados: 06/10/2020 às 19:45h
Data de Elaboração: 06/10/2020

Atualizado em: 06 de Outubro de 2020

Fonte: Secretaria de Estado da Saúde

Incidência dos Casos Confirmados por Infecção do COVID-19 na RIDE/DF

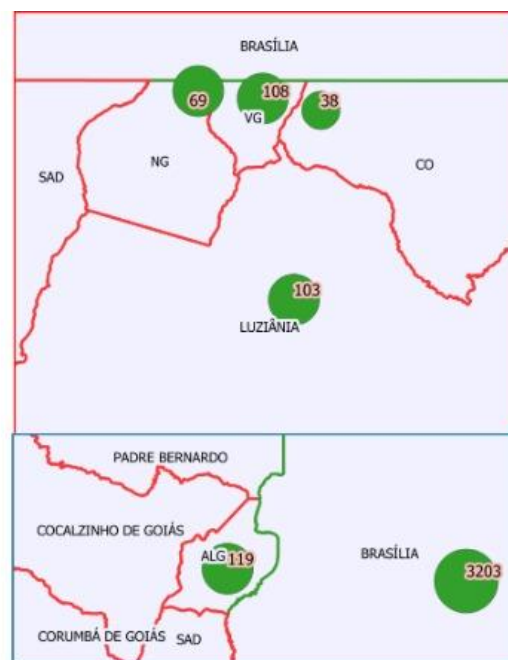
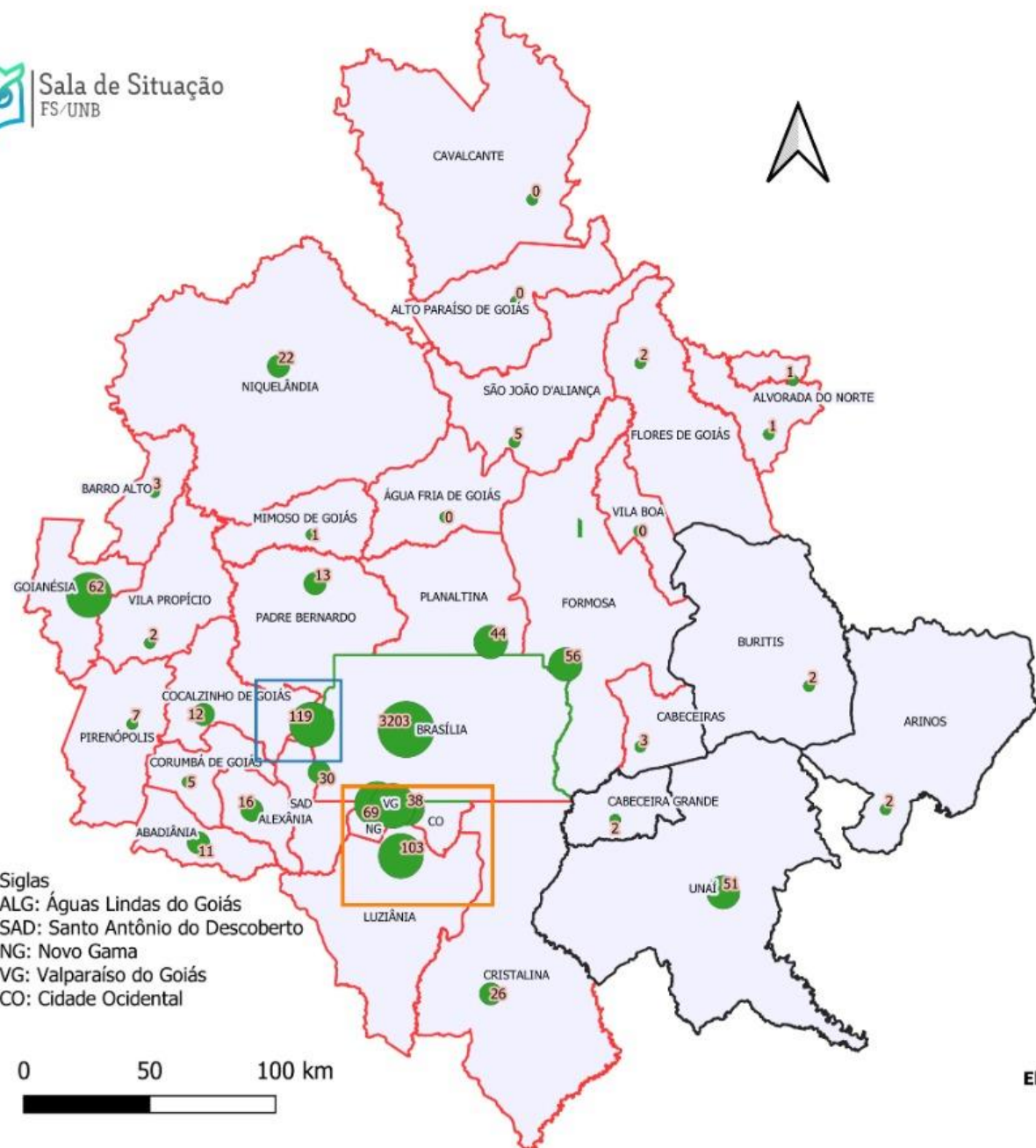
Sala de Situação
FS/UNB



Taxa de Incidência por Infecção do COVID-19-RIDE-DF
Fonte: Geoportal, Ministério da Saúde 2020
Elaboração Sala de Situação da Faculdade de Saúde- UNB
Data dos Dados: 06/10/2020 às 19:45h
Data de Elaboração: 06/10/2020

Os municípios que apresentam os maiores índices por COVID-19 e que requer uma atenção, são Cidade Ocidental, Águas Lindas de Goiás, Valparaíso de Goiás, Novo Gama e Luziânia. Os maiores índices por incidência que expressa o risco que a população tem de desenvolver a doença, Brasília, Unaí, Alvorada do Norte, Alexânia, Cidade Ocidental, Valparaíso do Goiás e Cocalzinho de Goiás apresentam maior risco.

Distribuição Espacial dos Óbitos Acumulados por Infecção do COVID-19 na RIDE/DF

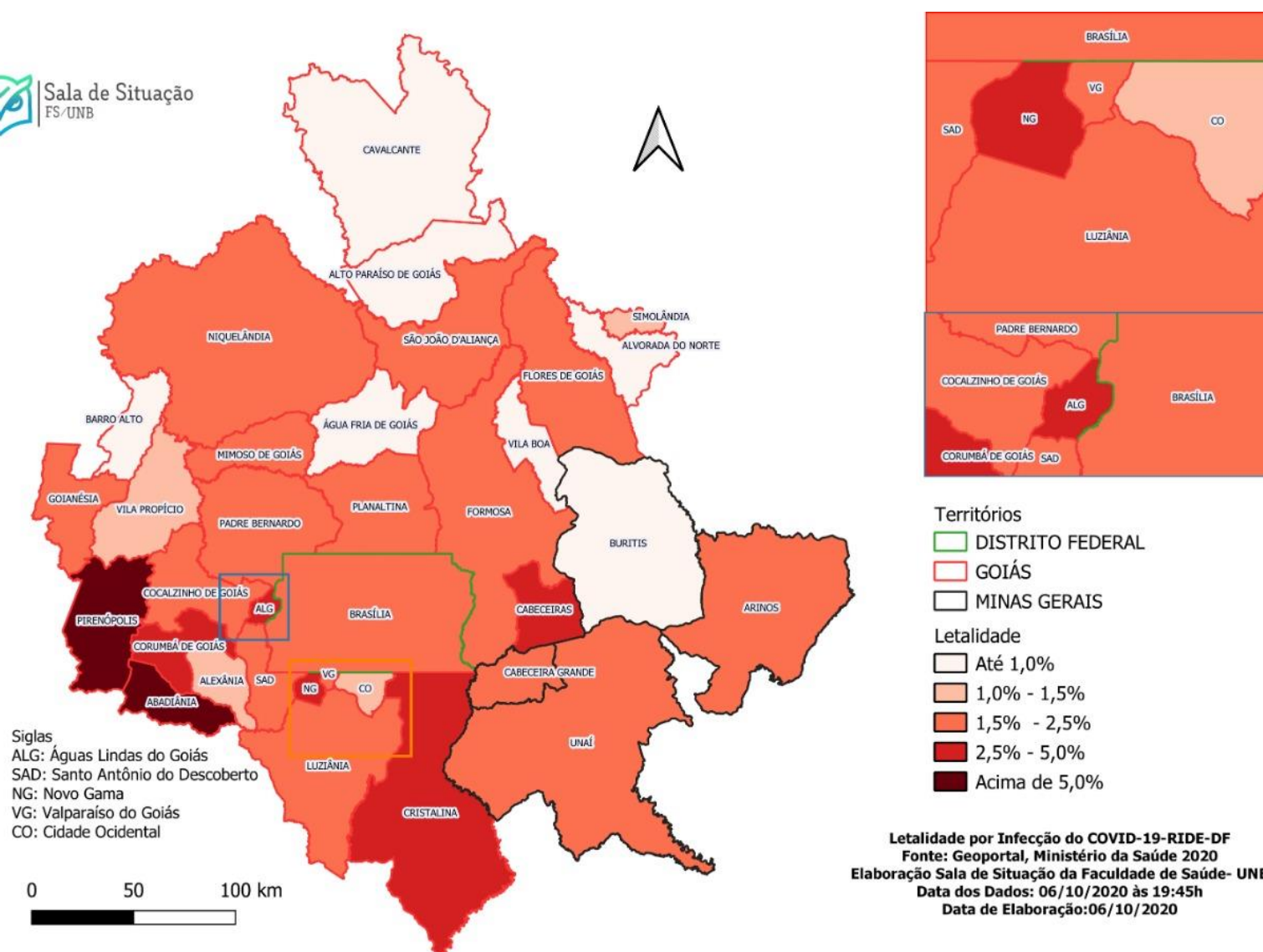


Óbitos por Infecção do COVID-19-RIDE-DF
 Fonte: Geoportal, Ministério da Saúde 2020
 Elaboração Sala de Situação da Faculdade de Saúde- UNB
 Data dos Dados: 06/10/2020 às 19:45h
 Data de Elaboração: 06/10/2020

Atualizado em: 06 de Outubro de 2020

Fonte: Secretaria de Estado da Saúde

Letalidade dos Casos Confirmados por Infecção do COVID-19 na RIDE/DF



Letalidade por Infecção do COVID-19-RIDE-DF
 Fonte: Geoportal, Ministério da Saúde 2020
 Elaboração Sala de Situação da Faculdade de Saúde- UNB
 Data dos Dados: 06/10/2020 às 19:45h
 Data de Elaboração: 06/10/2020

Os municípios que apresentam os maiores óbitos por COVID-19 e que requer uma atenção, são Cidade Ocidental, Águas Lindas de Goiás, Valparaíso de Goiás, Novo Gama e Luziânia. Os maiores índices por letalidade que expressa o risco que a população tem de morrer pela mesma a doença, Cristalina, Abadiânia, Pirenópolis e Cabeceiras apresentam maior risco.

Casos por SRAG

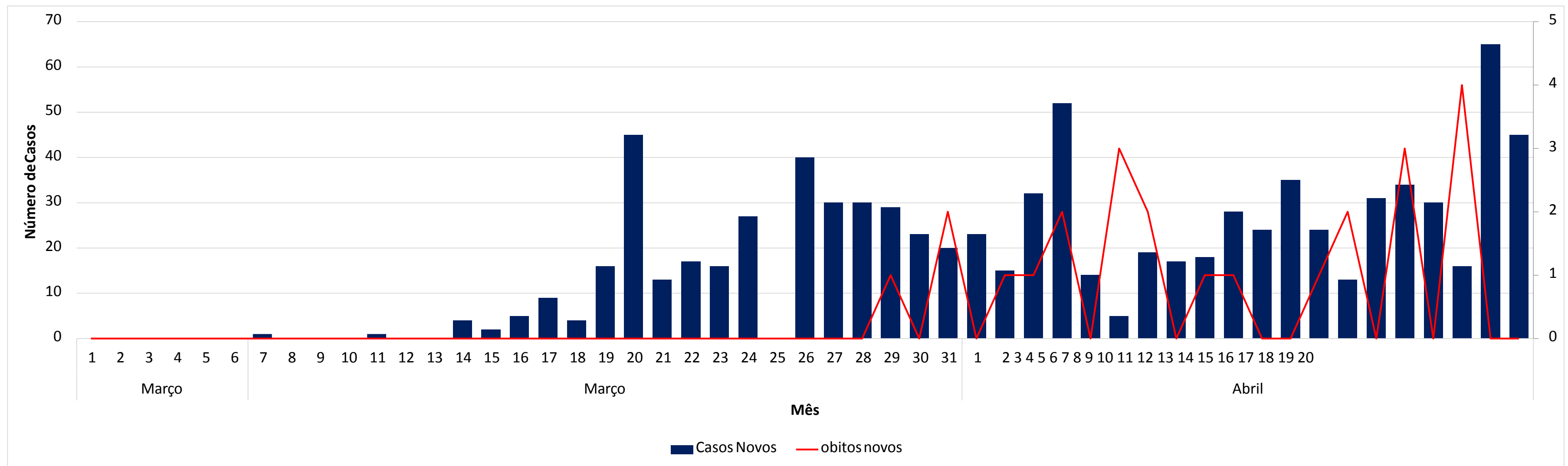
Síndrome Respiratória Aguda Grave

SÍNDROME RESPIRATÓRIA AGUDA GRAVE

SRAG

Gráfico 14. CASOS NOVOS por SRAG no DF segundo ÓBITOS

Data disponibilizada das informações: 01/03/2020 a 20/04/2020



CORONAVÍRUS

Referências

Diário Oficial do Distrito Federal. Decretos Oficiais. Disponível em: <http://www.dodf.df.gov.br/>

Boletins Epidemiológicos. Secretaria de Vigilância em Saúde.

Disponível em: <http://www.saude.df.gov.br/boletinsinformativos-divep-cieves/>

Painel de monitoramento do COVI-19 do Distrito Federal. Disponível em:

<https://covid19.ssp.df.gov.br/extensions/covid19/covid19.html>

Portal da Transparência COVID-19. Disponível em: <https://transparencia.registrocivil.org.br/especial-covid>



Sala de Situação
FS/UNB

Situation Report

NOVO CORONAVÍRUS (COVID-19)

Por: Cecília Balbino e Izabela Brant

Coordenado por Jonas Brant

Atualizado em: 06 de Outubro de 2020

