



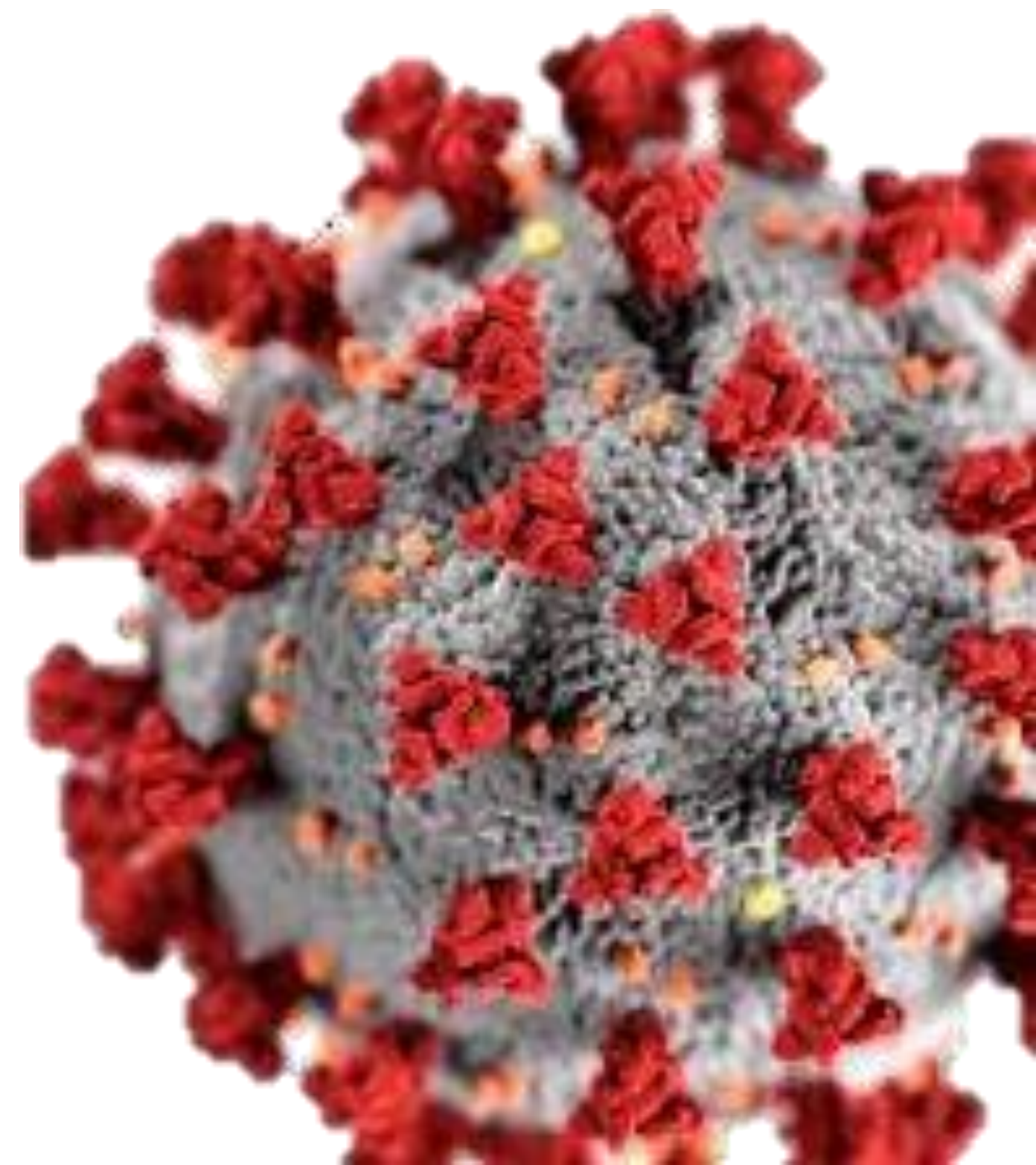
Sala de Situação  
FS/UNB

# Situation Report

**NOVO CORONAVÍRUS (COVID-19)**

*Por: Cecília Balbino e Izabela Brant*

Atualizado em: 22 de setembro de 2020



# Situation Report

Tem por objetivo reportar diariamente ou semanalmente a ocorrência e a situação do cenário atual, a pandemia do COVID-19.

Material técnico que acompanha e executa análises epidemiológicas dos casos, óbitos, insumos e entre outras informações disponibilizadas através dos bancos de dados e painéis de monitoramento oficiais.



Sala de Situação  
FS/UNB

## PRIMEIRO CASO POR COVID - 19 IDENTIFICADO EM ESFERA MUNDIAL

01 de Dezembro de 2019



Em 31 de dezembro de 2019, a Organização Mundial da Saúde (OMS) foi alertada sobre vários casos de pneumonia na cidade de Wuhan, província de Hubei, na República Popular da China. Tratava-se de uma nova cepa (tipo) de coronavírus que não havia sido identificada antes em seres humanos.



Sala de Situação  
FS/UNB

Fonte: Organização Mundial da Saúde



Sala de Situação  
FS/UNB

## Banco de Dados Oficiais

Painéis de monitoramento de  
referência para dados do COVID-19  
em nível mundial.



Organização Mundial de Saúde (OMS)



JOHNS HOPKINS  
KRIEGER SCHOOL  
of ARTS & SCIENCES

Universidade em Baltimore, Maryland  
localizada nos Estados Unidos





# Banco de Dados Oficiais

Painéis de monitoramento de referência para dados do COVID-19 em nível mundial.

## Organização Mundial da Saúde

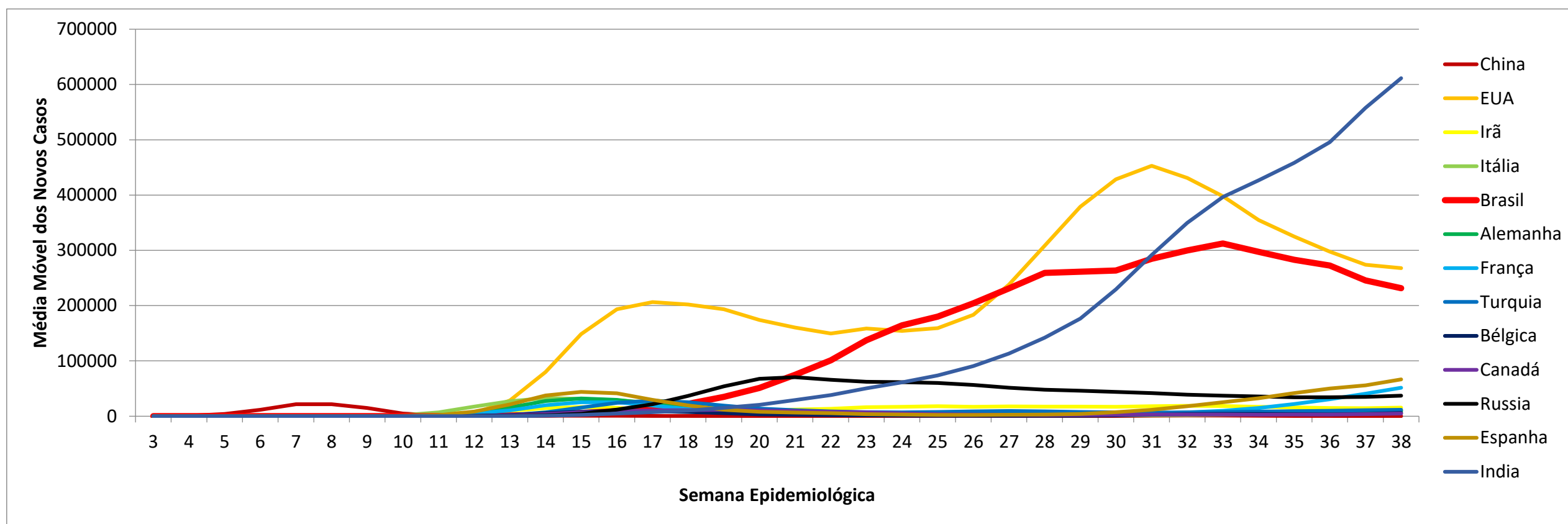
De acordo com o painel de monitoramento da OMS, consultado na data de atualização do material, o número de casos confirmados contabilizou em **31.174.627** pessoas infectadas por COVID-19, com **222.256** casos novos nas últimas 24 horas. O número total de óbitos chegou a **962.613**.

## Universidade Johns Hopkins

Em comparação as análises feitas pela OMS, o painel de monitoramento da Universidade de Johns Hopkins, consultado na data de atualização do material, o número de casos confirmados contabilizou em **31.480.193** de pessoas infectadas por COVID-19. Com **968.683** casos que evoluíram à óbito.

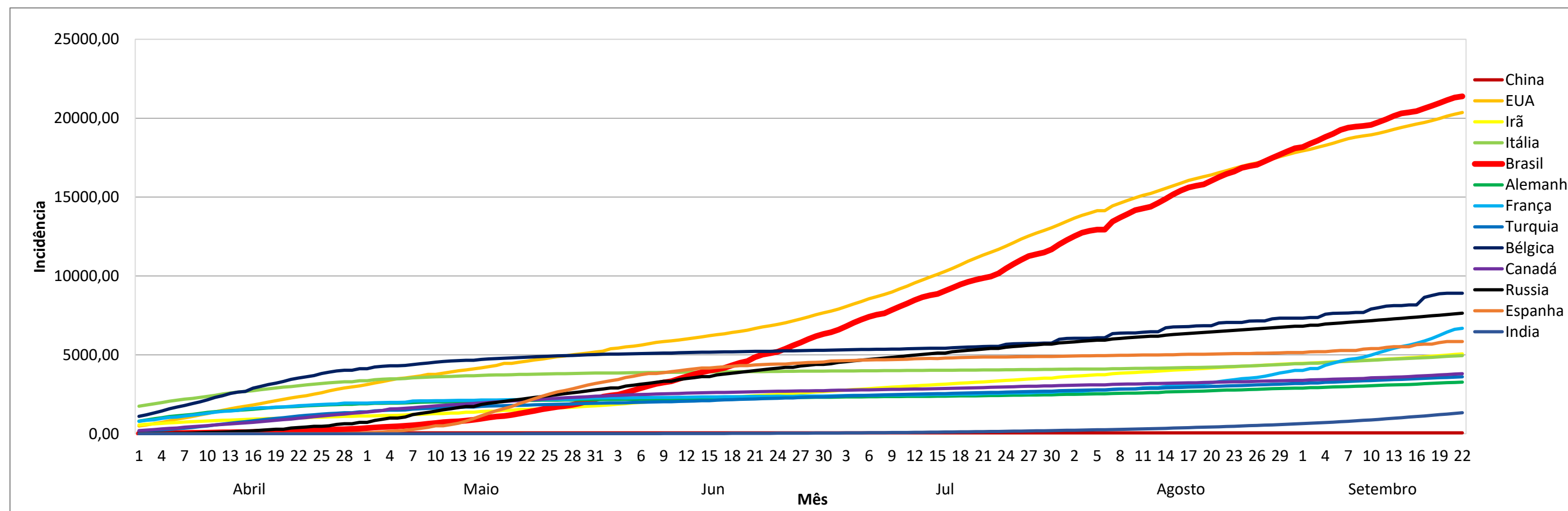
Brasil ocupa o terceiro lugar em número de casos confirmados. Estados Unidos sendo o primeiro em número de casos e óbitos, e Índia ocupando o segundo lugar em casos confirmados com **5.562.663** milhões de pessoas infectadas e **88.935** casos que evoluíram à óbito. México fica em quarto lugar em número de óbitos totalizados em **74.348**.

# Média Móvel por Novos Casos e Incidência por COVID-19 nos Países em âmbito Mundial por semana epidemiológicas



Atualizado em: 22 de setembro de 2020

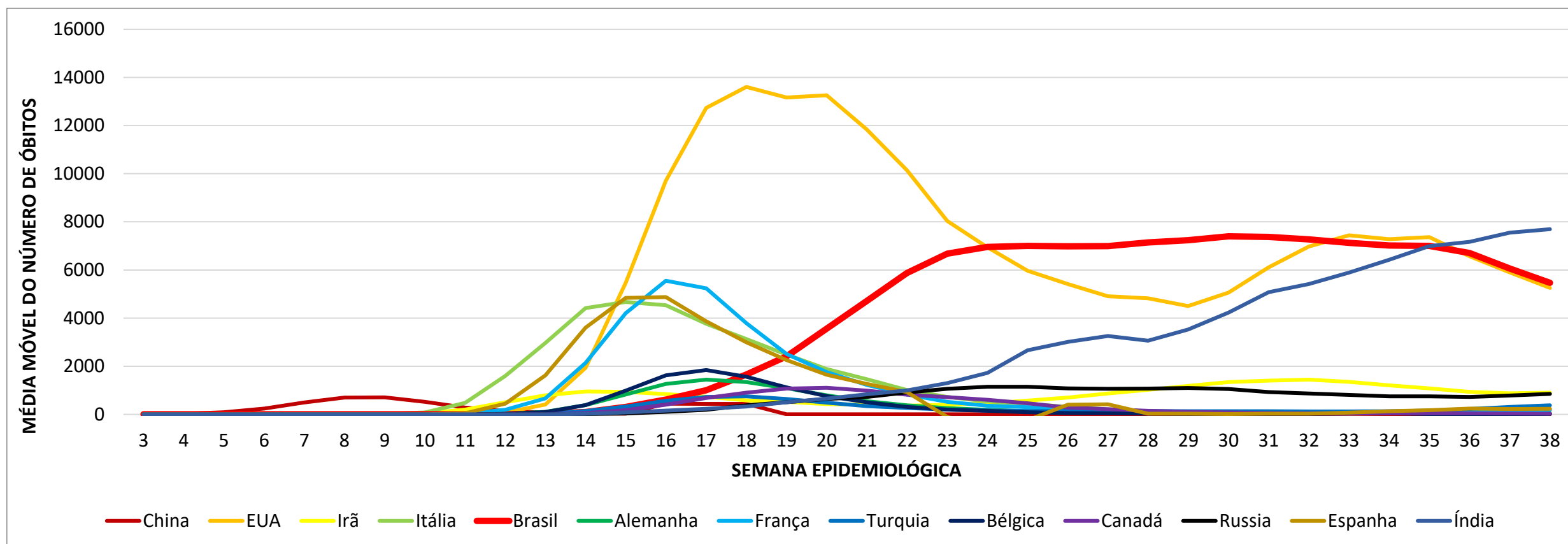
Neste gráfico utilizamos a análise temporal por semana epidemiológica por se tratar de padronização internacional e que permite comparabilidade dos dados.



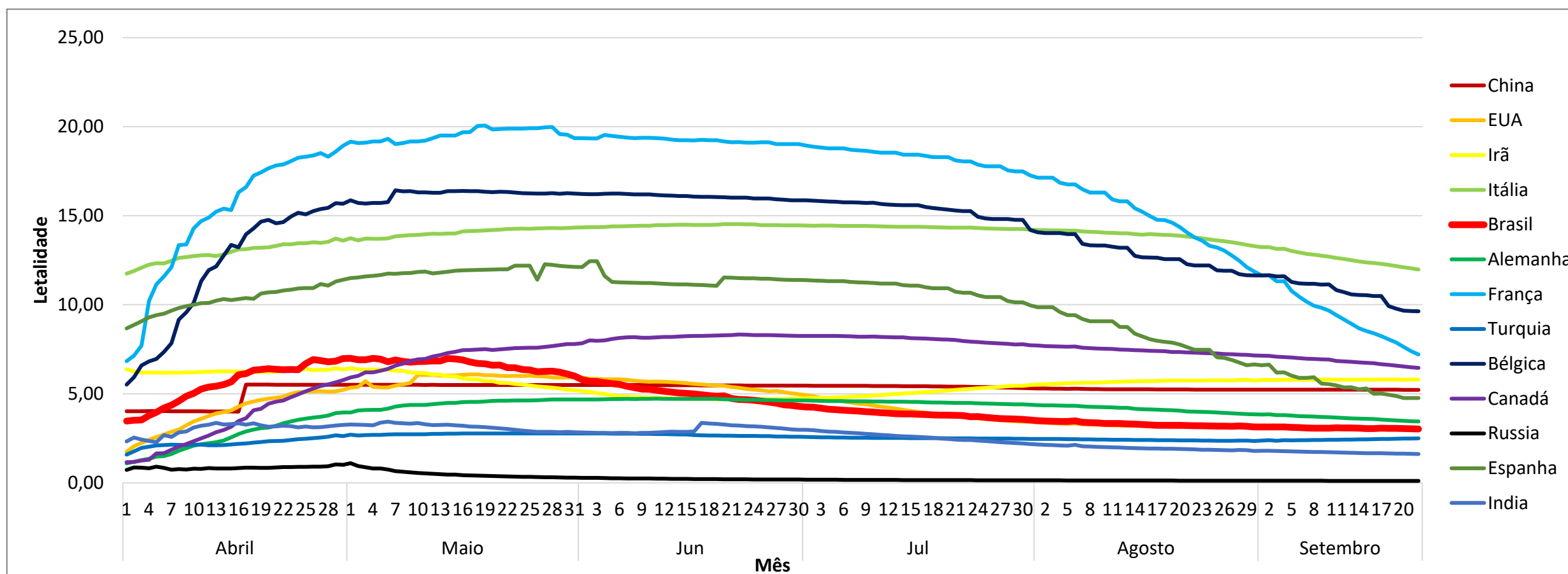
\*Incidência por milhão de hab.

# Média Móvel por Número de óbitos e Letalidade por COVID-19 nos Países em âmbito Mundial por semana epidemiológicas

Atualizado em: 22 de setembro de 2020

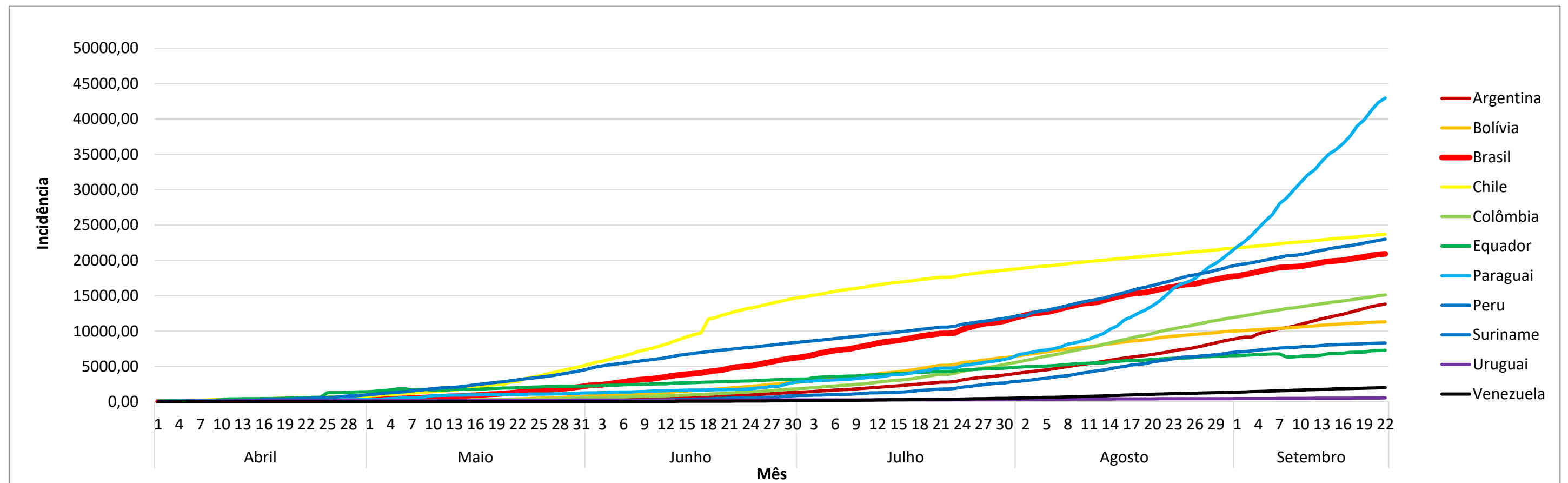
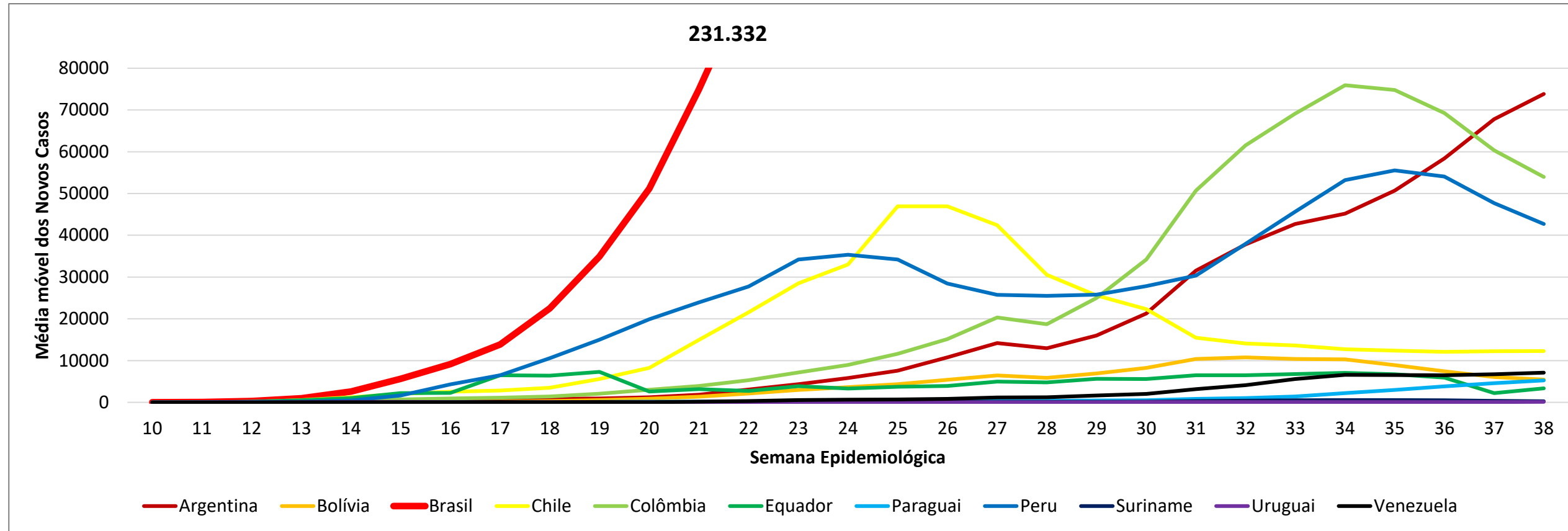


Entre os países, Índia encerrou a 37ª semana epidemiológica com maior número de novos óbitos por COVID-19, contabilizados em 6458.



# Média Móvel por Novos Casos e Incidência por COVID-19 nos Países da América Latina por semana epidemiológicas

Atualizado em: 22 setembro de 2020



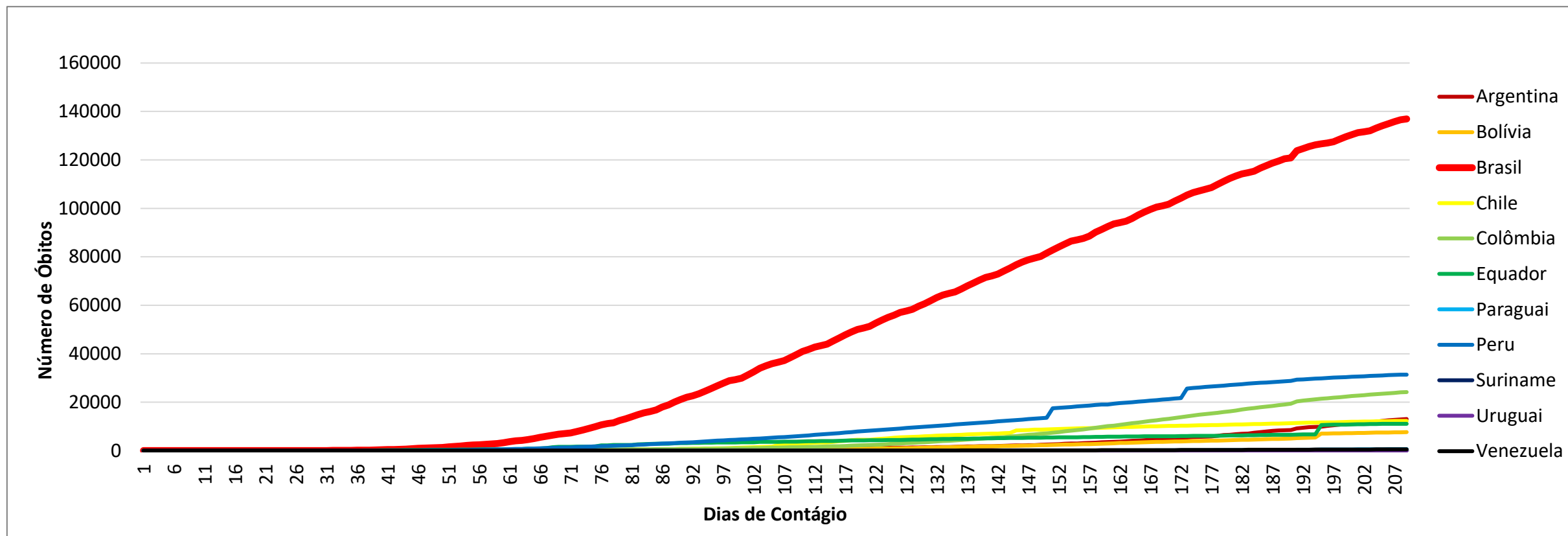
\*Incidência por milhão de hab.

Fonte: Organização Mundial da Saúde

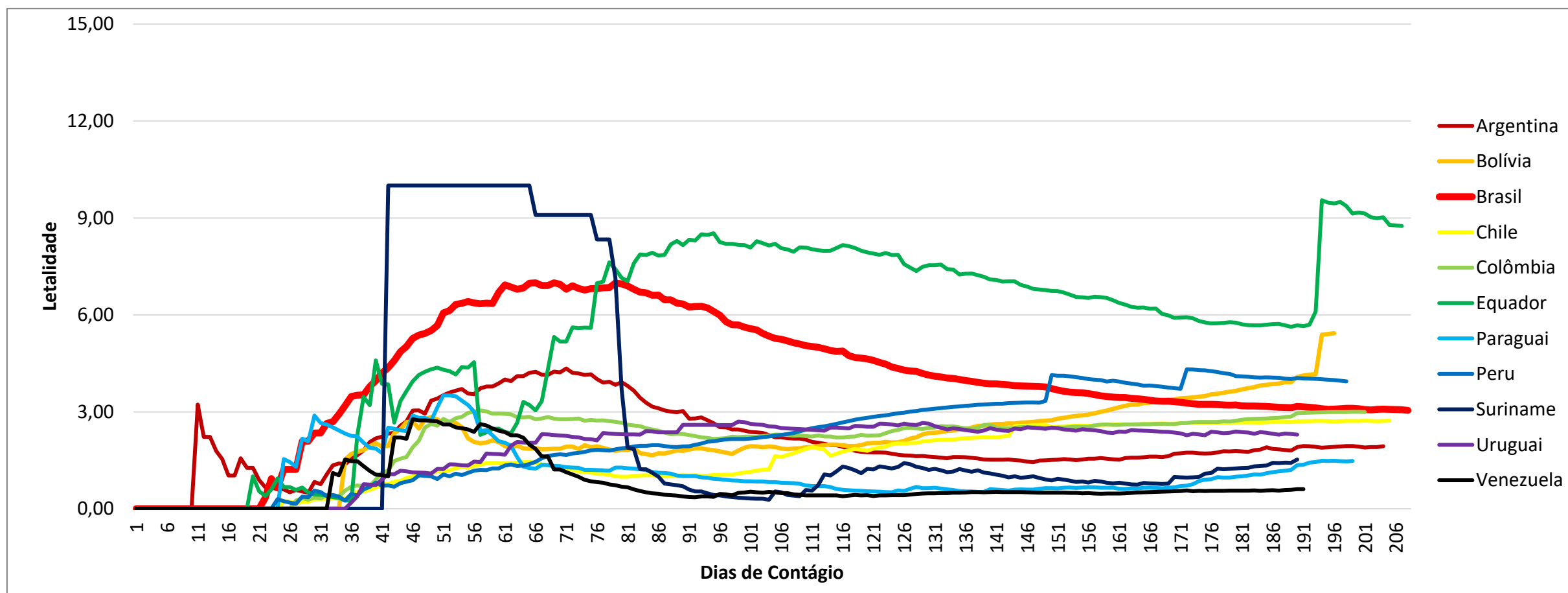


# Número de óbitos por COVID-19 nos Países da América Latina e em âmbito Mundial por dias de contágio

Atualizado em: 22 de setembro de 2020

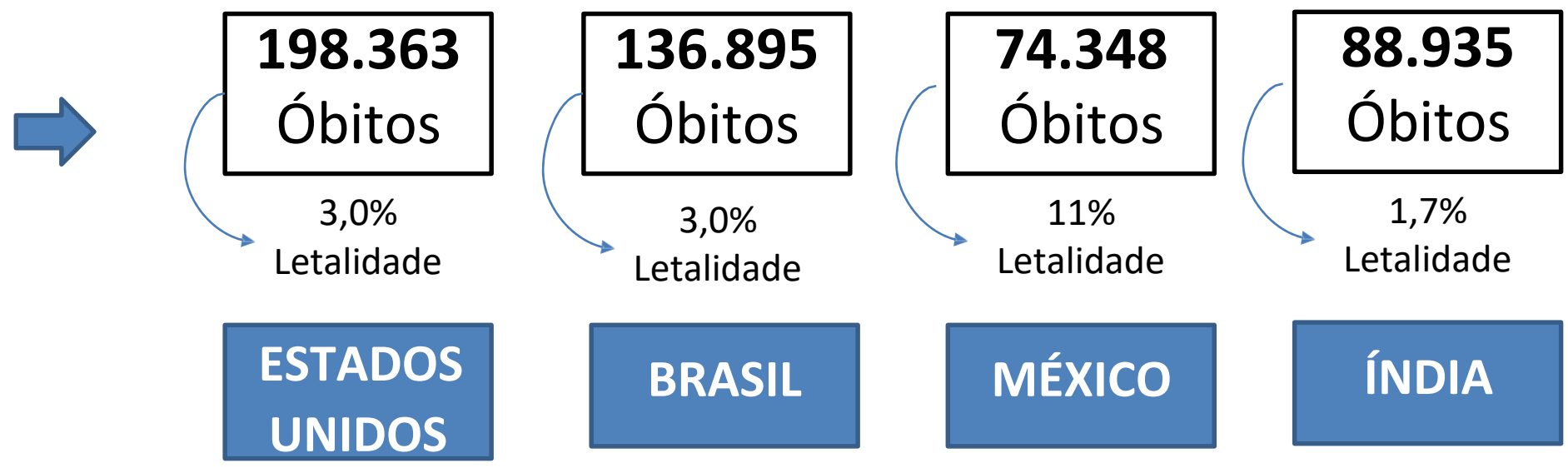


**Entre os países da América do Sul, Brasil se apresenta em primeiro lugar em número de óbitos, seguido de Peru com 31.369 e Colômbia com 24.208 óbitos por COVID-19. Contudo, o Equador apresenta maior letalidade com 8,7% por COVID-19.**



# ÓBITOS

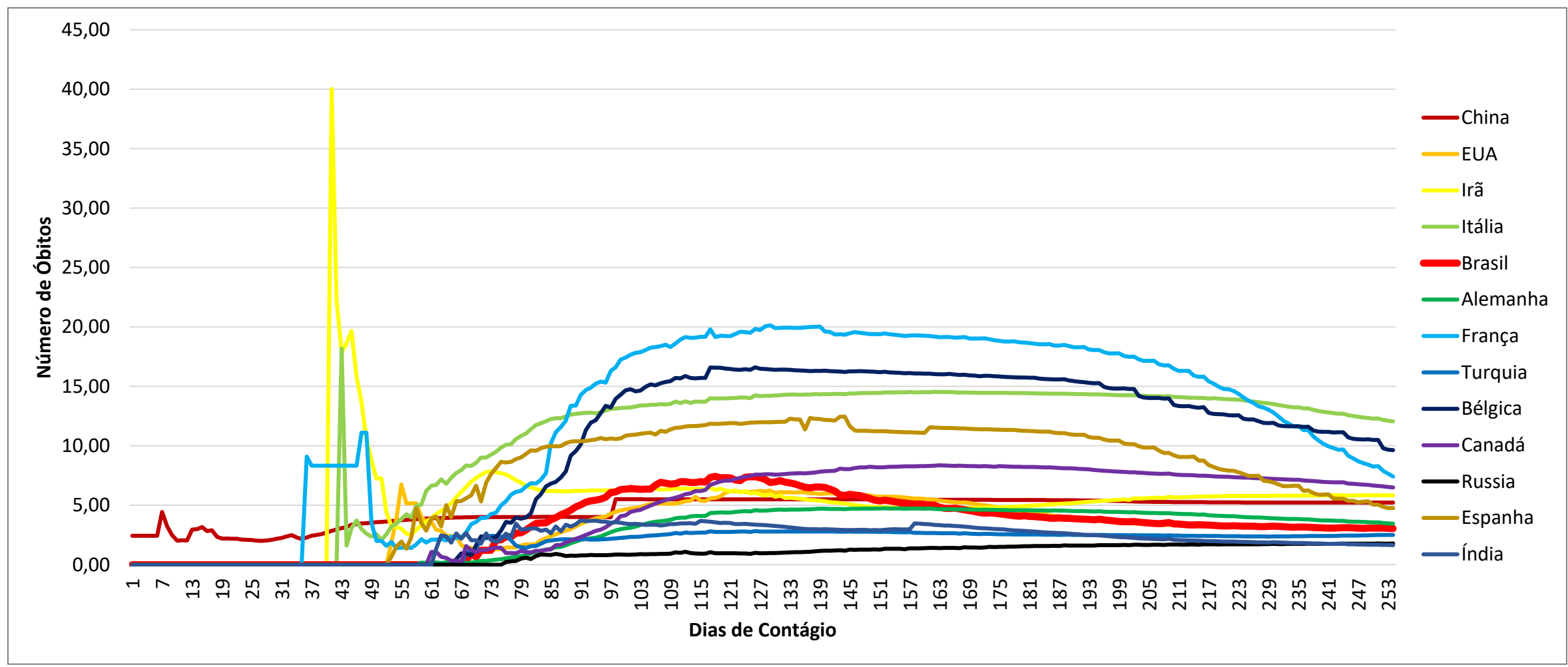
Países em âmbito Mundial que apresentam maior número de óbitos por COVID-19



## PAÍSES que apresentam Maiores índices por óbitos e letalidade

Diante das análises gráficas apresentadas anteriormente, com base nos países que apontaram os maiores índices por COVID-19, apresentamos abaixo os números de óbitos e letalidades.

Países que apresentam maior taxa de letalidade por dias de contágio




Atualizado em: 22 de setembro de 2020

# COVID-19

## Atualizações do cenário de pandemia nos PAÍSES em esfera Mundial


Diante das análises gráficas apresentadas anteriormente, com base nos países que apontaram os maiores índices por COVID-19, apresentamos informações disponíveis que explique a alta ocorrência de cada um deles.

**ÍNDIA**



No dia 07 ago. de 2020, supera a marca de 4 milhões de casos confirmados. Autoridades Indianas alegam testar apenas pacientes sintomáticos, o que pode estar ocorrendo uma subnotificação de uma porcentagem considerável do país.

**CHINA**



No dia 24 ago. de 2020, primeiro caso de reinfecção pela COVID-19 foi confirmado pela Universidade de Hong Kong. Se trata de um homem de 33 anos, cidadão de Hong Kong, que em abril recebeu alta após se curar da doença, porém no início deste mês testou novamente positivo para o vírus.

Sendo assim sendo documentada no mundo como o primeiro caso de reinfecção pelo Novo Coronavírus.

**A Organização Pan-Americana de Saúde pede aos países que reforcem medidas de rastreamento de contatos e de sistemas de dados à medida que for havendo as flexibilizações de abertura.**

**Como os casos de COVID-19 mais do que dobraram na região das Américas nas últimas semanas, reforçar o rastreamento de contatos e a gestão de dados é essencial à medida que muitos países reabrem suas atividades. O número de novas infecções por COVID-19 notificadas nas Américas mais que dobrou, passando de 5,3 milhões em 1º de julho para mais de 12 milhões de casos hoje.**

Atualizado em: 22 de setembro de 2020

# CORONAVÍRUS

## Referências

JONH HOPKINS. Coronavírus Resource Center, c2020. Página Inicial. Disponível em: <<https://coronavirus.jhu.edu/map.html>>. Acesso: 22 de set. de 2020. ORGANIZAÇÃO MUNDIAL DA SAÚDE. Dashboard Coronavírus, c2020. Página Inicial. Disponível em: <https://covid19.who.int/>. Acesso: 22 de set. de 2020

**OPAS/OMS.** [https://www.paho.org/bra/index.php?option=com\\_content&view=article&id=6261:opas-pede-aos-paises-que-reforcem-rastreamento-de-contatos-e-sistemas-de-dados-a-medida-que-a-regiao-comeca-a-reabrir&Itemid=812](https://www.paho.org/bra/index.php?option=com_content&view=article&id=6261:opas-pede-aos-paises-que-reforcem-rastreamento-de-contatos-e-sistemas-de-dados-a-medida-que-a-regiao-comeca-a-reabrir&Itemid=812). Acesso: **22 setem. de 2020**

<https://noticias.uol.com.br/ultimas-noticias/rfi/2020/08/11/eua-chegam-a-5-milhoes-de-casos-de-covid-19-e-podem-enfrentar-crise-de-pessoas-sem-teto.htm>. Acesso: 18 agosto. de 2020

<https://noticias.uol.com.br/ultimas-noticias/afp/2020/08/07/india-supera-dois-milhoes-de-casos-declarados-de-coronavirus.htm>. Acesso: 18 agosto. de 2020





Sala de Situação  
FS/UNB

# Situation Report

**NOVO CORONAVÍRUS (COVID-19)**

*Por: Cecília Balbino e Izabela Brant*

Coordenado por: Jonas Brant

Atualizado em: 22 de setembro de 2020

