



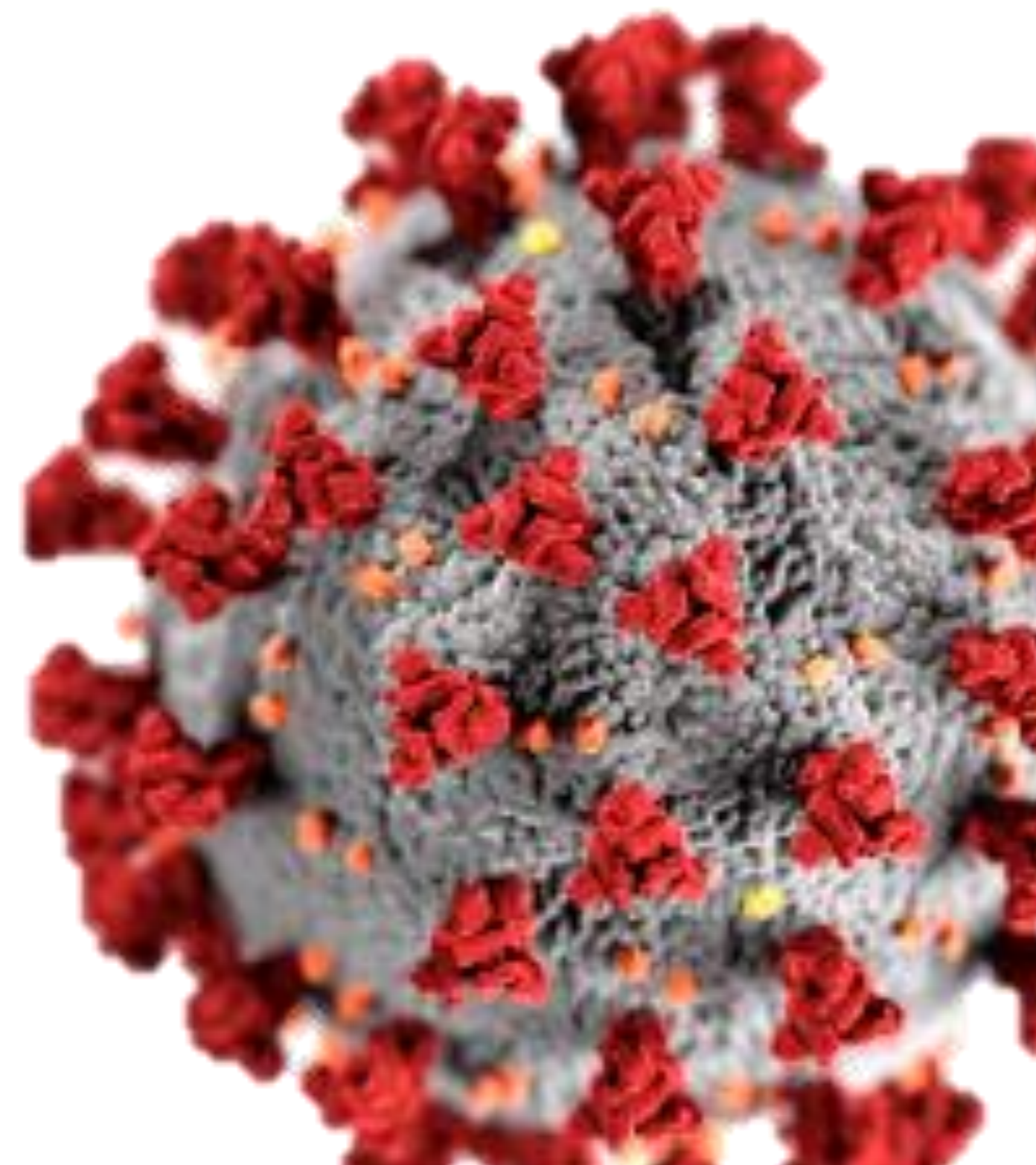
Sala de Situação
FS/UNB

Situation Report

NOVO CORONAVÍRUS (COVID-19)

Por: Cecília Balbino e Izabela Brant

Atualizado em: 4 de agosto de 2020



Situation Report

Tem por objetivo reportar diariamente ou semanalmente a ocorrência e a situação do cenário atual, a pandemia do COVID-19.

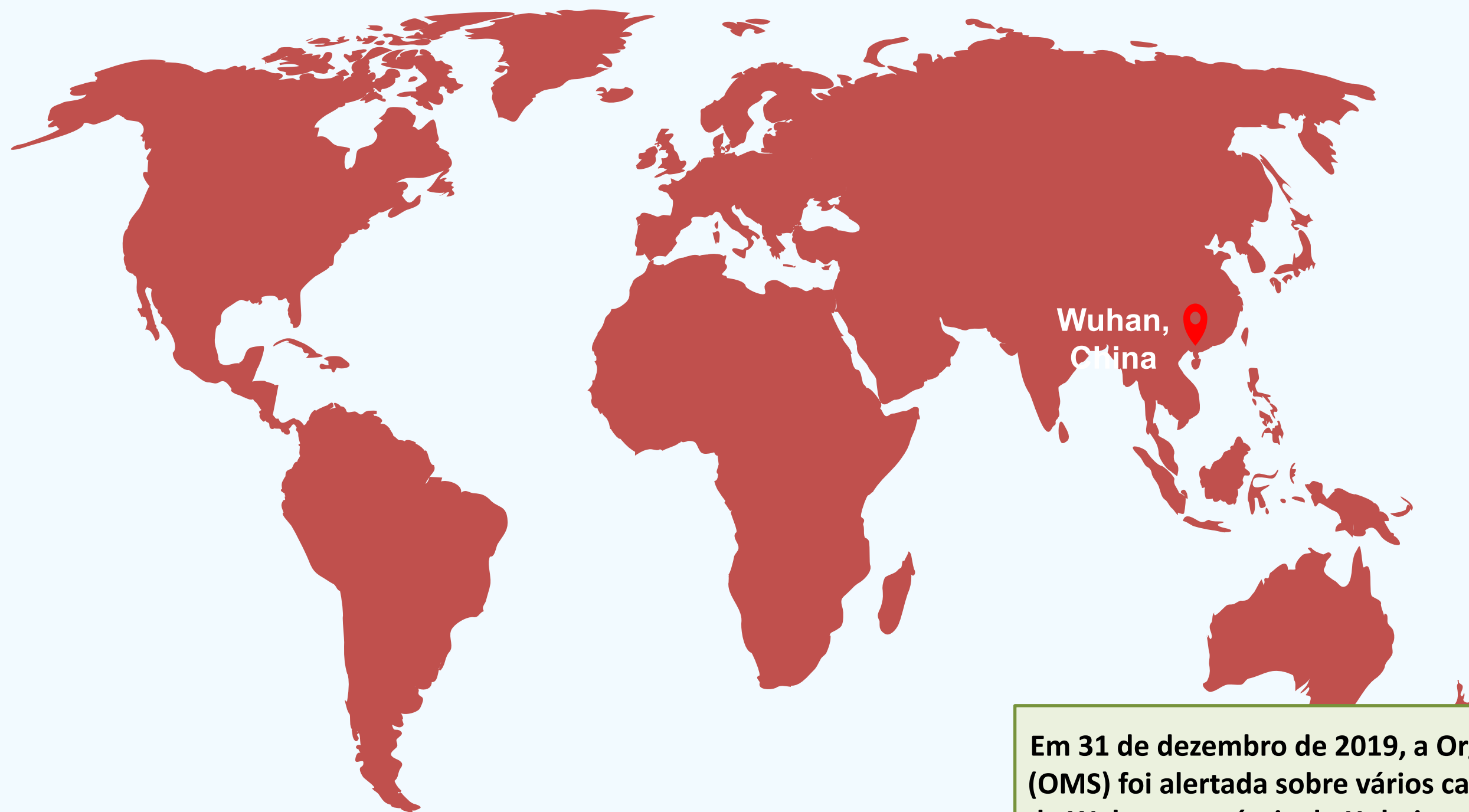
Material técnico que acompanha e executa análises epidemiológicas dos casos, óbitos, insumos e entre outras informações disponibilizadas através dos bancos de dados e painéis de monitoramento oficiais.



Sala de Situação
FS/UNB

PRIMERO CASO POR COVID-19 IDENTIFICADO EM ESFERA MUNDIAL

01 de Dezembro de 2019



Em 31 de dezembro de 2019, a Organização Mundial da Saúde (OMS) foi alertada sobre vários casos de pneumonia na cidade de Wuhan, província de Hubei, na República Popular da China. Tratava-se de uma nova cepa (tipo) de coronavírus que não havia sido identificada antes em seres humanos.



Sala de Situação
FS/UNB

Fonte: Organização Mundial da Saúde



Sala de Situação
FS/UNB

Banco de Dados Oficiais

**Painéis de monitoramento
de referência para dados
do COVID-19 em nível
mundial.**



Organização Mundial de Saúde (OMS)



JOHNS HOPKINS
KRIEGER SCHOOL
of ARTS & SCIENCES

**Universidade em Baltimore, Maryland
localizada nos Estados Unidos**

Banco de Dados Oficiais

Painéis de monitoramento de referência para dados do COVID-19 em nível mundial.



Organização Mundial da Saúde

De acordo com o painel de monitoramento da OMS, consultado na data de atualização do material, o número de casos confirmados contabilizou em **18.142.718** pessoas infectadas por COVID-19, com **219.862** casos novos nas últimas 24 horas. O número total de óbitos chegou a **691.013**.

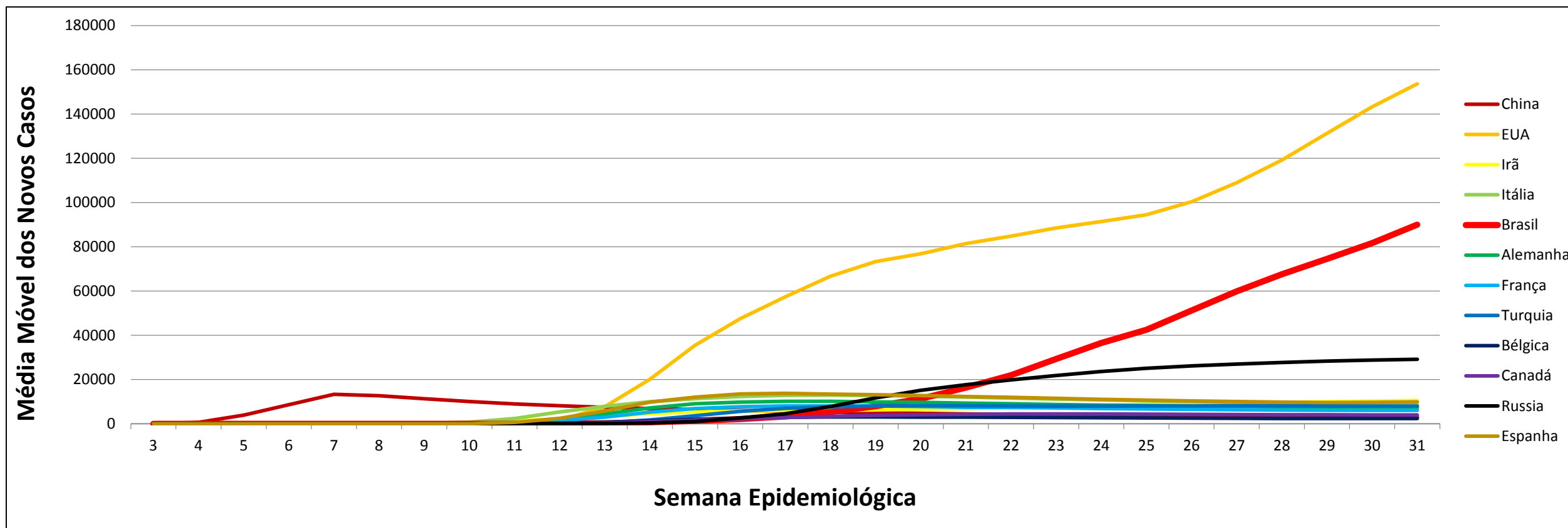
Universidade Johns Hopkins

Em comparação as análises feitas pela OMS, o painel de monitoramento da Johns Hopkins, consultado na data de atualização do material, o número de casos confirmados contabilizou em **18.448.084** de pessoas infectadas por COVID-19. Com **698.232** óbitos no total.

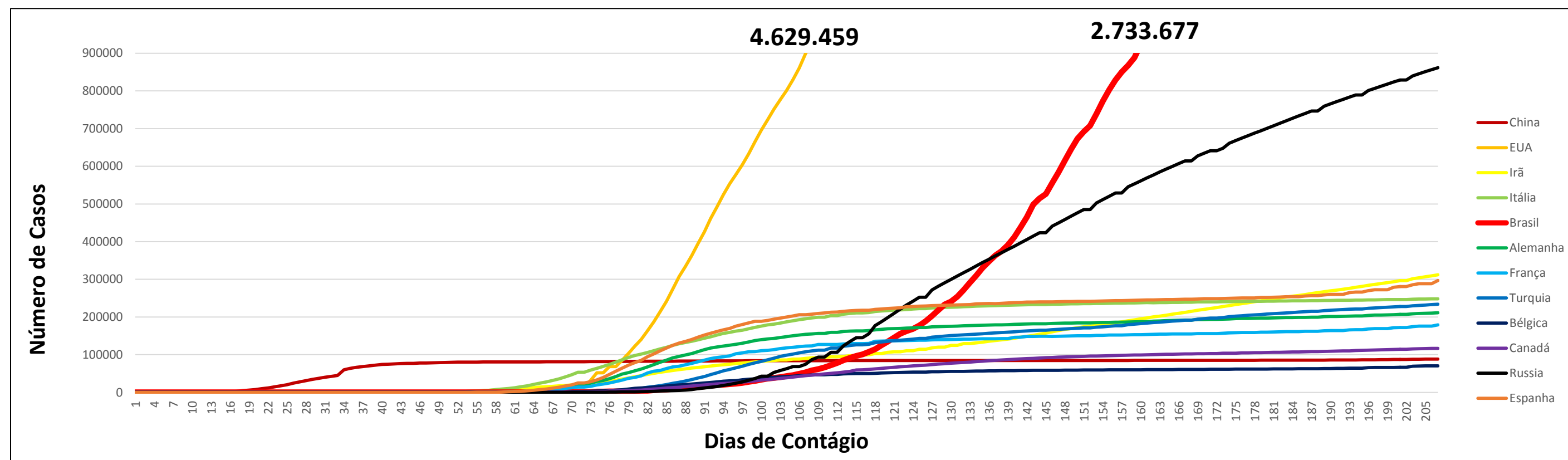
Brasil ocupa o segundo lugar em ambas análises. Estados Unidos sendo o primeiro em número de casos e óbitos, e Índia ocupando o terceiro lugar em número de casos confirmados, com aproximadamente 1,5 milhões de pessoas infectadas.

Média Móvel dos Países que apresentam maior número de novos casos no Mundo por semana epidemiológicas e Incidência por dias de contágio

Atualizado em: 4 de agosto de 2020

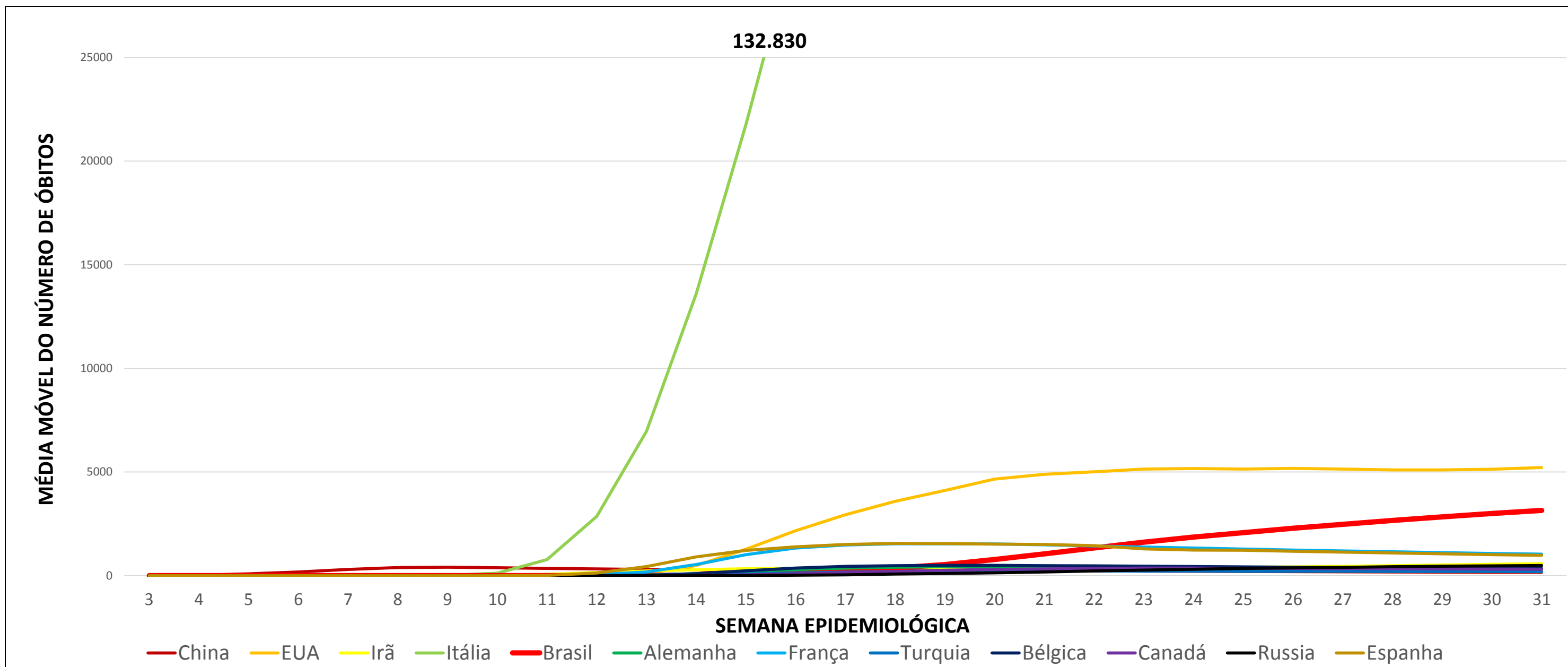


Neste gráfico utilizamos a análise temporal por semana epidemiológica por se tratar de padronização internacional e que permite comparabilidade dos dados.



Média Móvel dos Países que apresentam maior número de óbitos no Mundo de abril a julho por semana epidemiológica

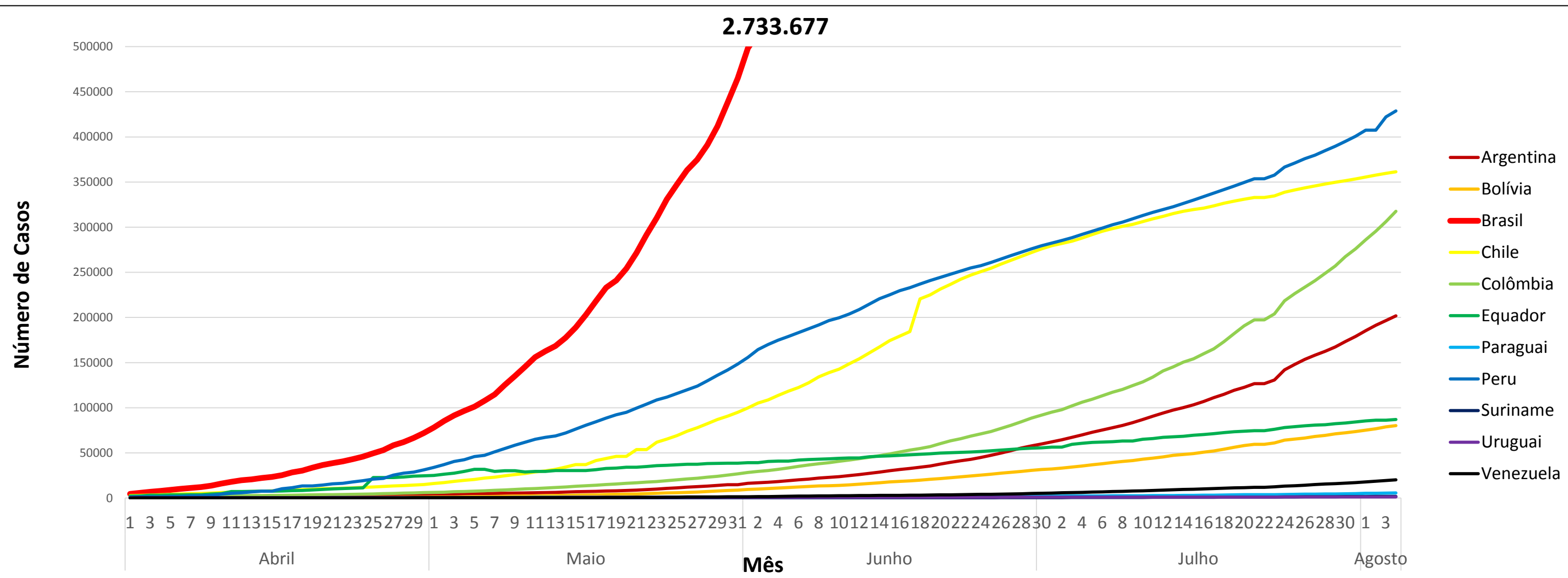
Atualizado em: 4 de agosto de 2020



Entre os países a Itália apresenta maior número de óbitos com 127.985 por COVID-19 na 31ª semana epidemiológica.

Número de Casos Confirmados por COVID-19 nos Países da América Latina por dias de contágio

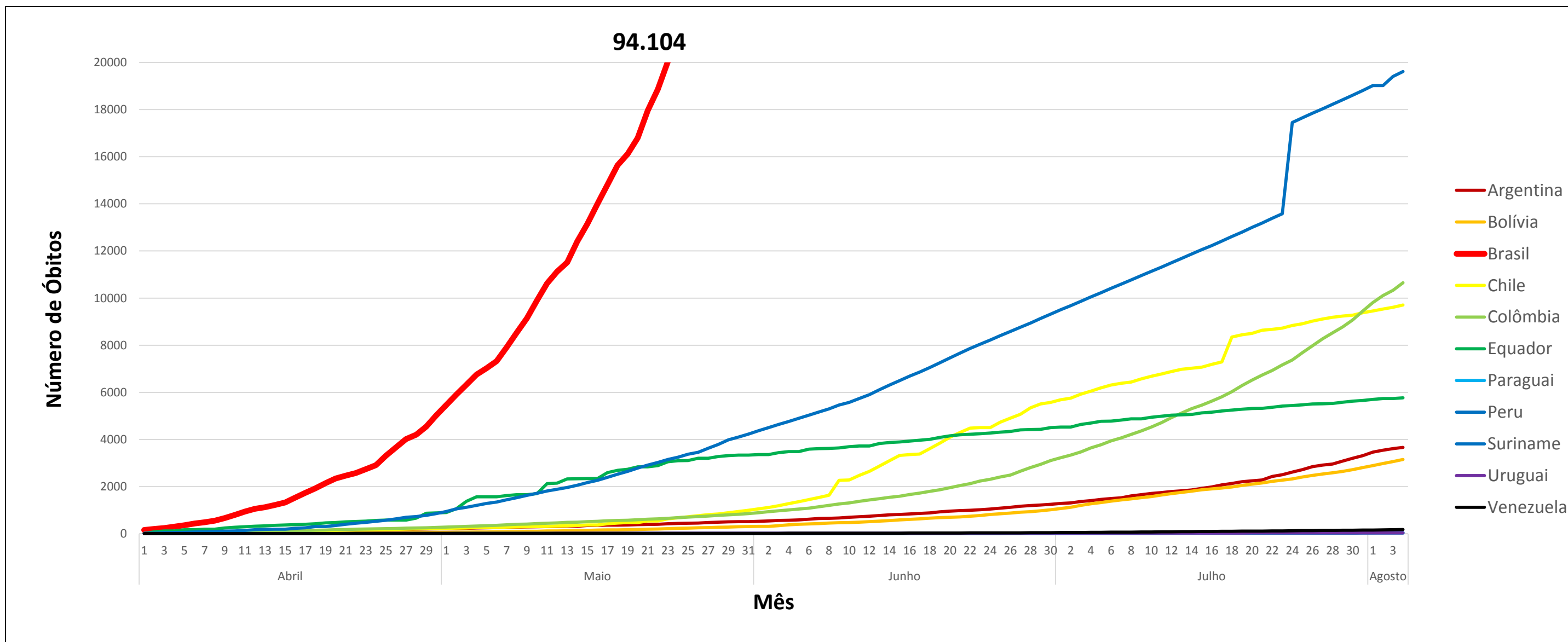
Atualizado em: 4 de agosto de 2020



Entre os países da América do Sul, Brasil se apresenta em primeiro lugar em número de casos, seguido de Peru com 428.850, e Chile com 361.493 casos confirmados por COVID-19. Contudo, Chile apresenta maior incidência com 19135,45 por COVID-19.

Número de óbitos por COVID-19 nos Países da América Latina por dias de contágio

Atualizado em: 4 de agosto de 2020



Entre os países da América do Sul, Brasil se apresenta em primeiro lugar em número de óbitos, seguido de Peru com 18.612, e Chile com 9.278 óbitos por COVID-19.

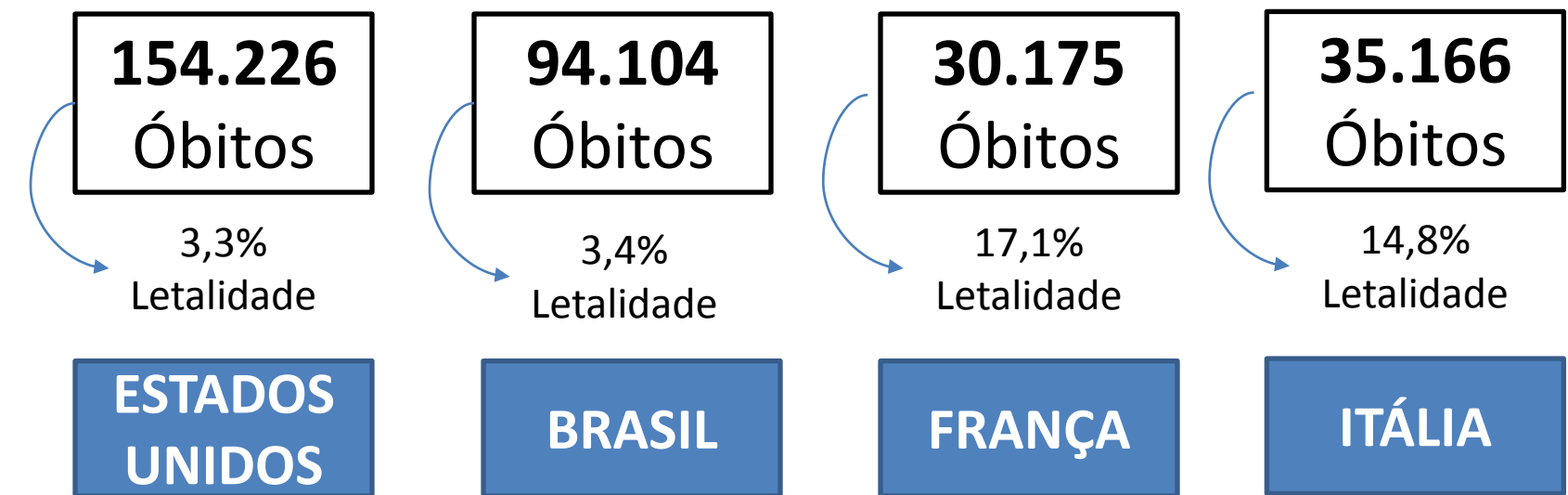
Contudo, o Equador apresenta maior letalidade com 6,3% por COVID-19.

ÓBITOS

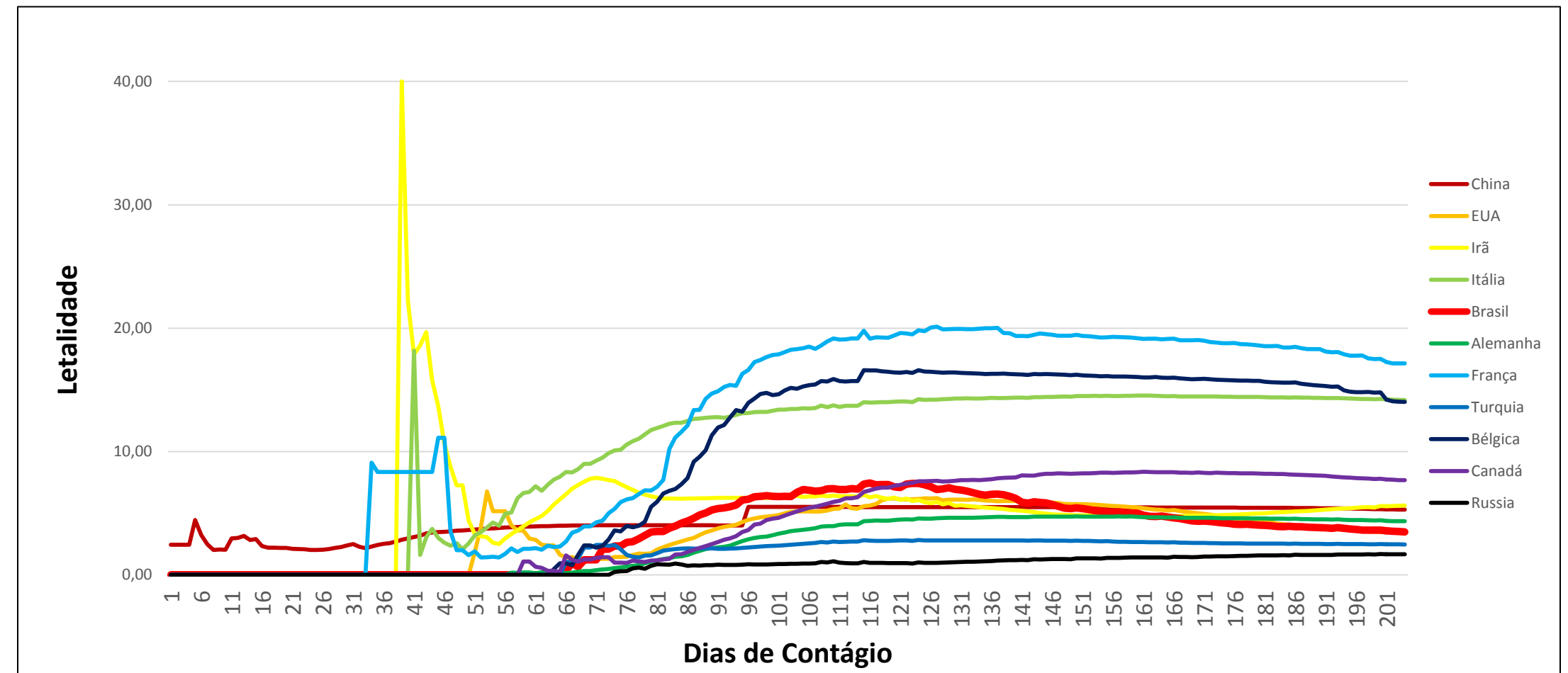
PAÍSES que apresentam maiores índices por óbitos e letalidade

Diante das análises gráficas apresentadas anteriormente, com base nos países que apontaram os maiores índices por COVID-19, apresentamos abaixo os números de óbitos e letalidades.

Atualizado em: 4 de julho de 2020



Países que apresentam maior taxa de letalidade por dias de contágio



CORONAVÍRUS

Referências

JONH HOPKINS. Coronavírus Resource Center, c2020. Página Inicial. Disponível em:

<<https://coronavirus.jhu.edu/map.html>>. Acesso: 4 de jul. de 2020.

ORGANIZAÇÃO MUNDIAL DA SAÚDE. Dashboard Coronavírus, c2020. Página Inicial. Disponível em:<https://covid19.who.int/>. Acesso: 4 de jul. de 2020



Sala de Situação
FS/UNB

Situation Report

NOVO CORONAVÍRUS (COVID-19)

Por: Cecília Balbino e Izabela Brant

Atualizado em: 31 de julho de 2020

