



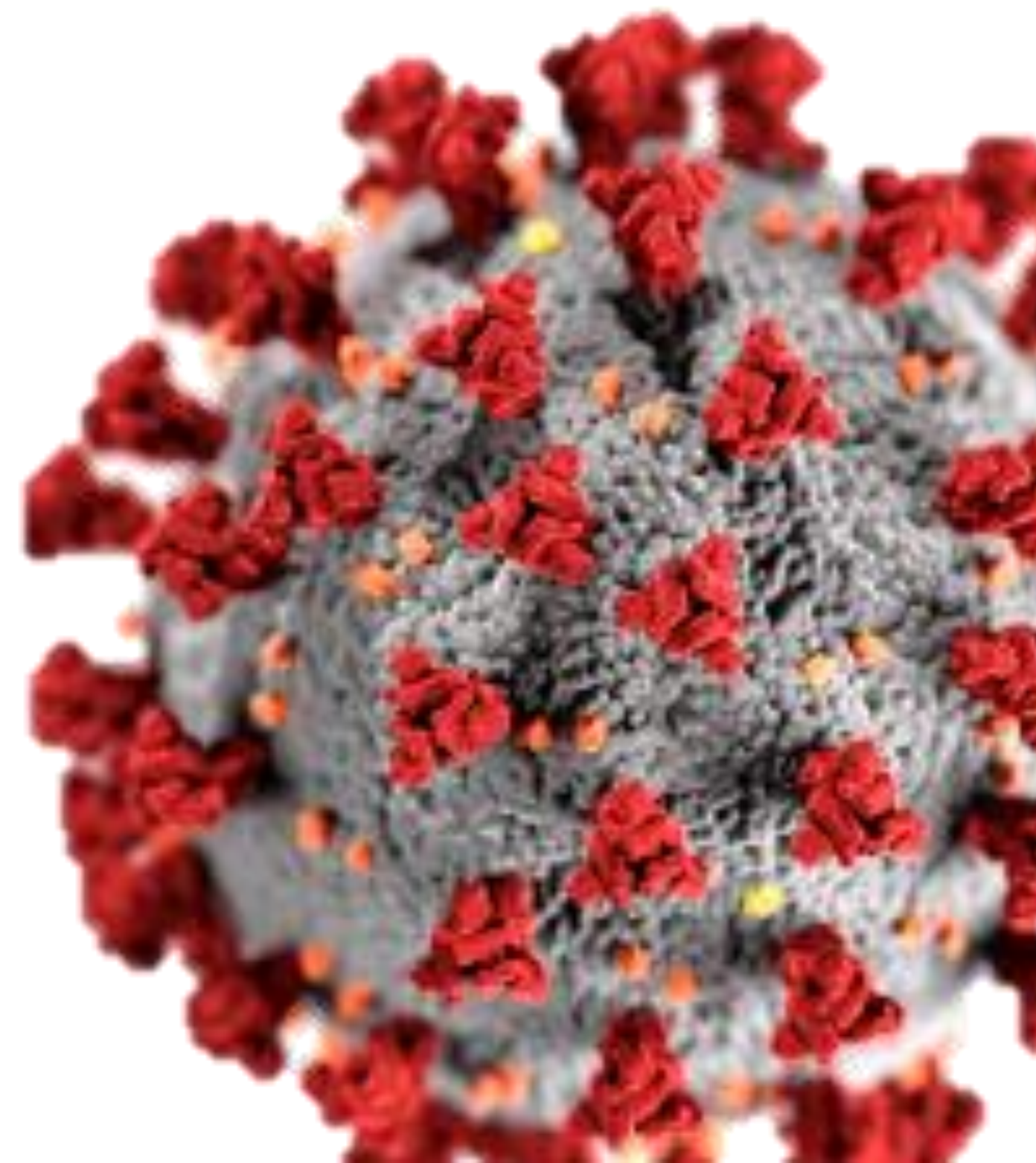
Sala de Situação
FS/UNB

Situation Report

NOVO CORONAVÍRUS (COVID-19)

Por: Cecília Balbino e Izabela Brant

Atualizado em: 13 de agosto de 2020



Situation Report

Tem por objetivo reportar diariamente ou semanalmente a ocorrência e a situação do cenário atual, a pandemia do COVID-19.

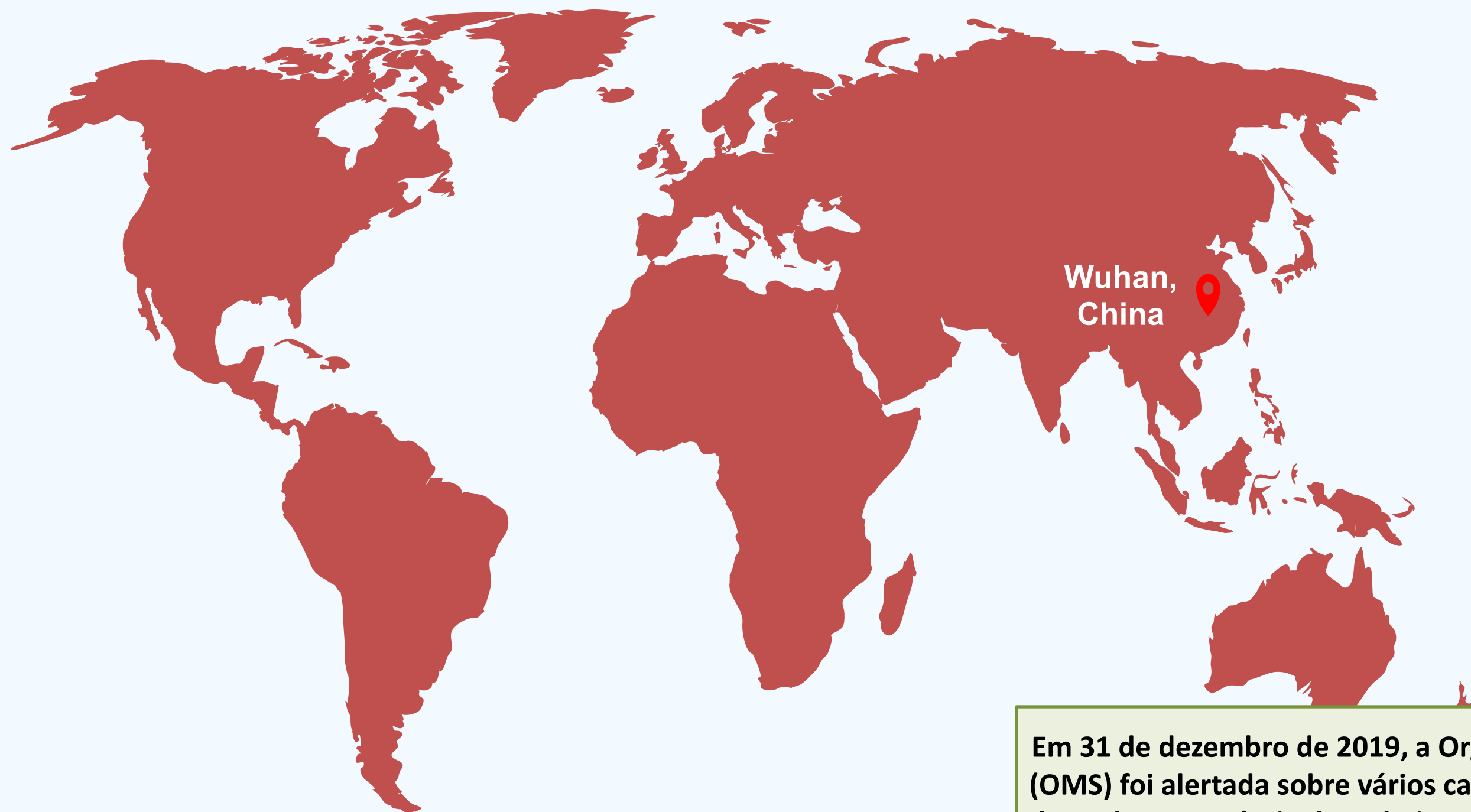
Material técnico que acompanha e executa análises epidemiológicas dos casos, óbitos, insumos e entre outras informações disponibilizadas através dos bancos de dados e painéis de monitoramento oficiais.



Sala de Situação
FS/UNB

PRIMEIRO CASO POR COVID-19 IDENTIFICADO EM ESFERA MUNDIAL

01 de Dezembro de 2019



Em 31 de dezembro de 2019, a Organização Mundial da Saúde (OMS) foi alertada sobre vários casos de pneumonia na cidade de Wuhan, província de Hubei, na República Popular da China. Tratava-se de uma nova cepa (tipo) de coronavírus que não havia sido identificada antes em seres humanos.



Sala de Situação
FS/UNB

Fonte: Organização Mundial da Saúde



Sala de Situação
FS/UNB

Banco de Dados Oficiais

**Painéis de monitoramento
de referência para dados
do COVID-19 em nível
mundial.**



Organização Mundial de Saúde (OMS)



JOHNS HOPKINS
KRIEGER SCHOOL
of ARTS & SCIENCES

**Universidade em Baltimore, Maryland
localizada nos Estados Unidos**

Banco de Dados Oficiais

Painéis de monitoramento de referência para dados do COVID-19 em nível mundial.



Organização Mundial da Saúde

De acordo com o painel de monitoramento da OMS, consultado na data de atualização do material, o número de casos confirmados contabilizou em **20.405.695** pessoas infectadas por COVID-19, com **243.221** casos novos nas últimas 24 horas. O número total de óbitos chegou a **743.487**

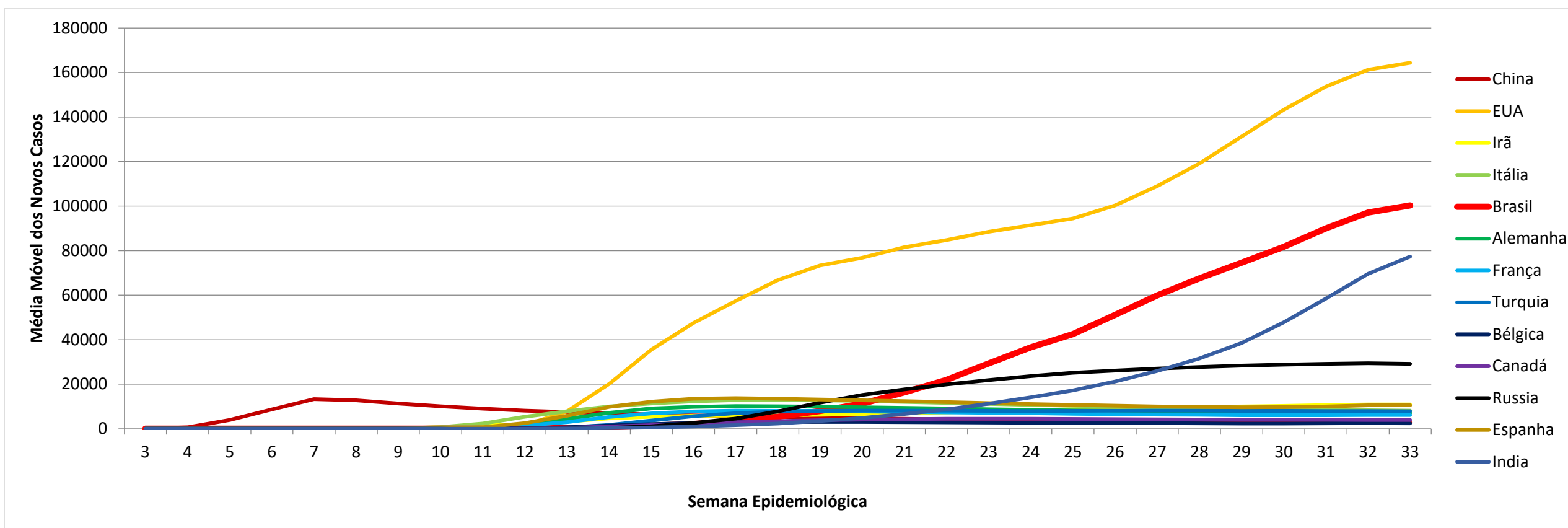
Universidade Johns Hopkins

Em comparação as análises feitas pela OMS, o painel de monitoramento da Universidade de Johns Hopkins, consultado na data de atualização do material, o número de casos confirmados contabilizou em **20.737.697** de pessoas infectadas por COVID-19. Com **751.887** casos que evoluíram a óbito.

Brasil ocupa o segundo lugar em ambas análises. Estados Unidos sendo o primeiro em número de casos e óbitos, e Índia ocupando o terceiro lugar em número de casos confirmados, com aproximadamente 2,3 milhões de pessoas infectadas. México fica em terceiro lugar em número de óbitos totalizados em 54.666.

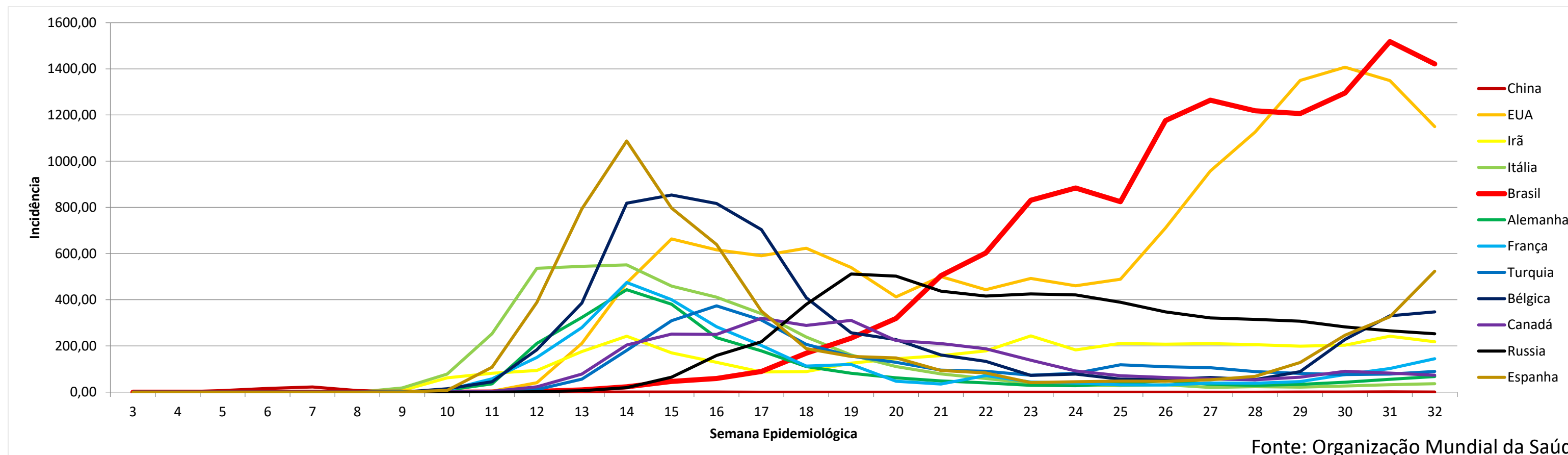
Média Móvel por Novos Casos e Incidência por COVID-19 nos Países em âmbito Mundial por semana epidemiológicas

Atualizado em: 13 de agosto de 2020



33ª semana epidemiológica incompleta

Neste gráfico utilizamos a análise temporal por semana epidemiológica por se tratar de padronização internacional e que permite comparabilidade dos dados.

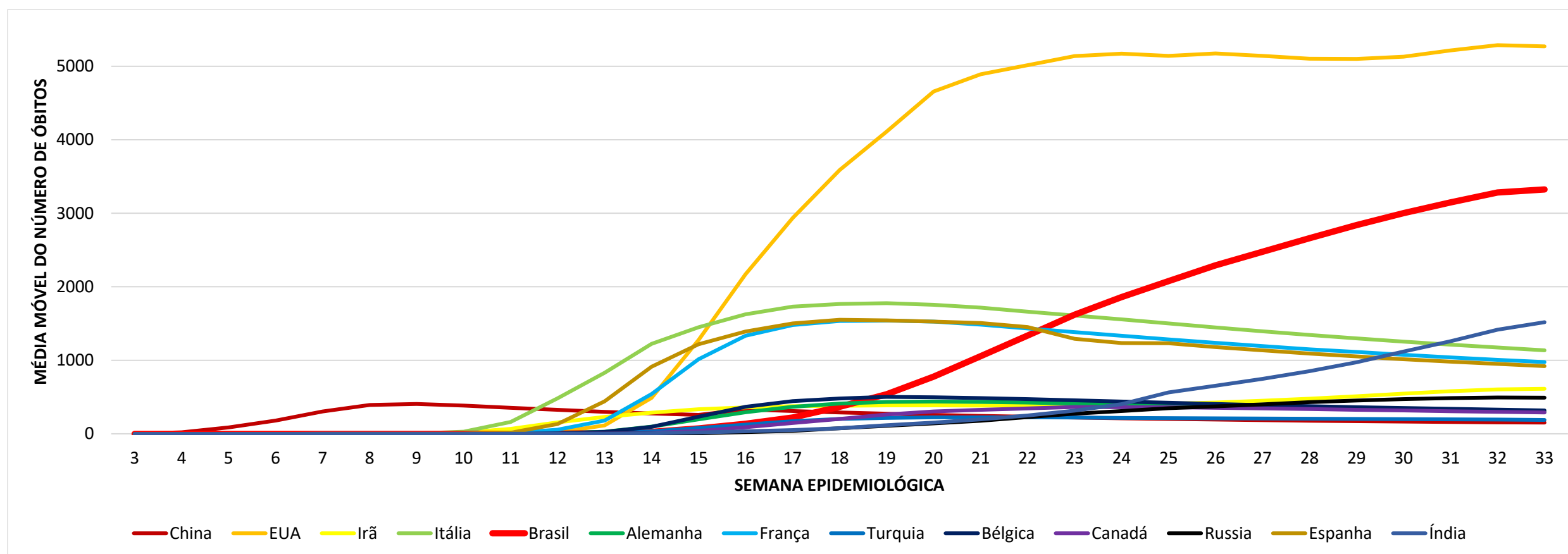


*Incidência por milhão de hab.

Fonte: Organização Mundial da Saúde

Média Móvel por Novos Casos e Letalidade por COVID-19 nos Países em âmbito Mundial por semana epidemiológicas

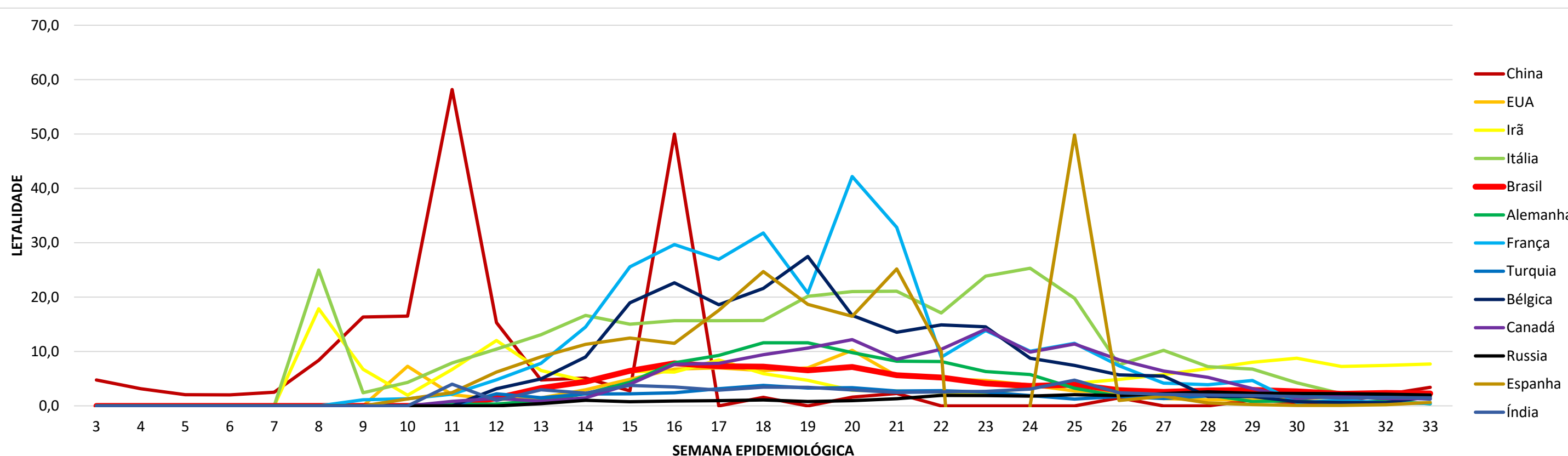
Atualizado em: 13 de agosto de 2020



33ª semana epidemiológica incompleta

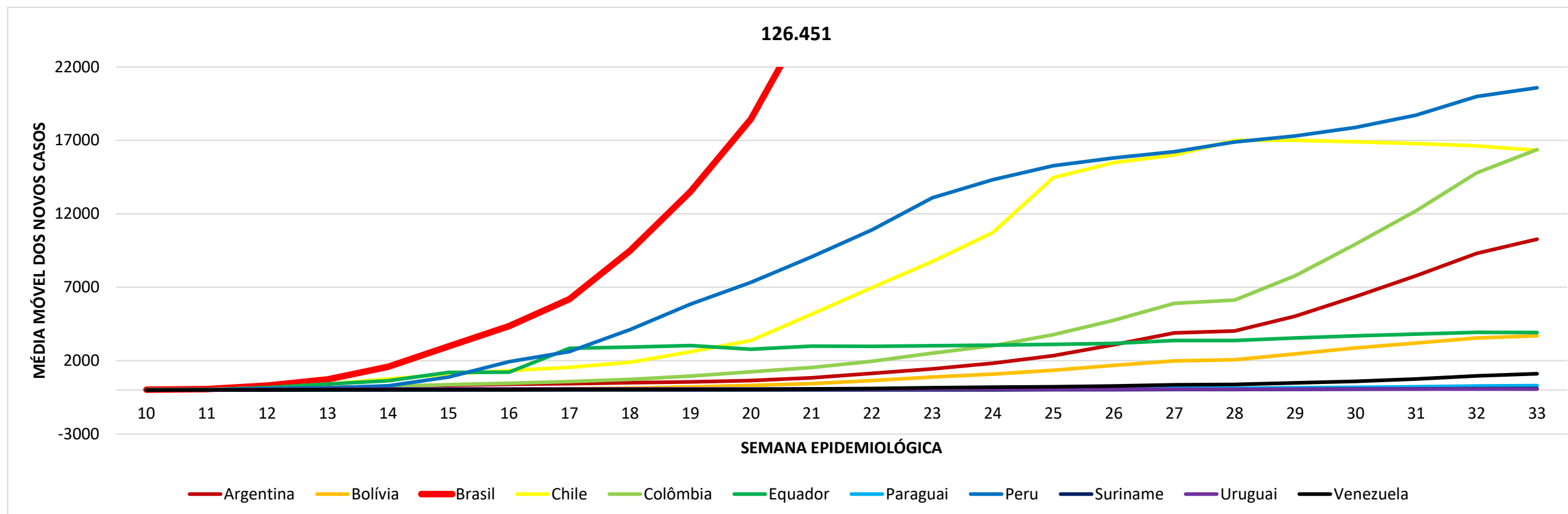
Entre os países, os Estados Unidos encerrou a 32ª semana epidemiológica com maior número de novos óbitos por COVID-19, contabilizados em **4734**.

Brasil e Índia encerraram a 32ª semana epidemiológica em paralelo aos dados de óbitos por COVID-19, ambos com mais de 4.500 casos.



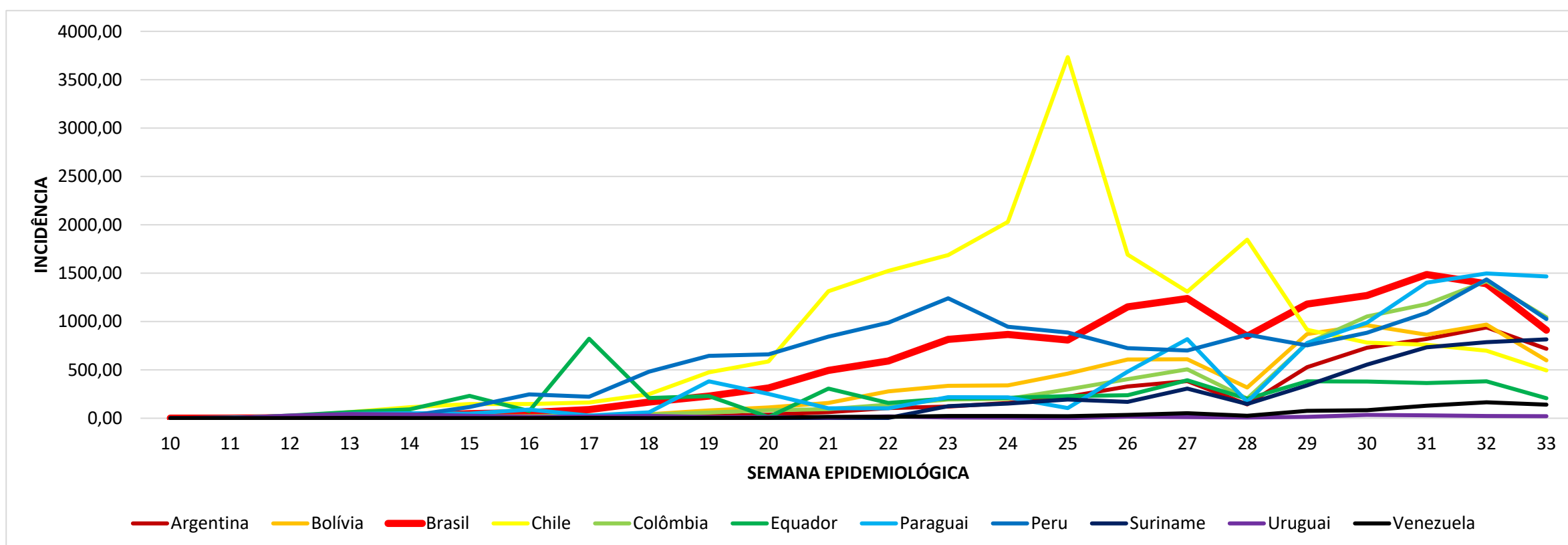
Média Móvel por Novos Casos e Incidência por COVID-19 nos Países da América Latina por semana epidemiológica

Atualizado em: 13 de agosto de 2020



33ª semana epidemiológica incompleta

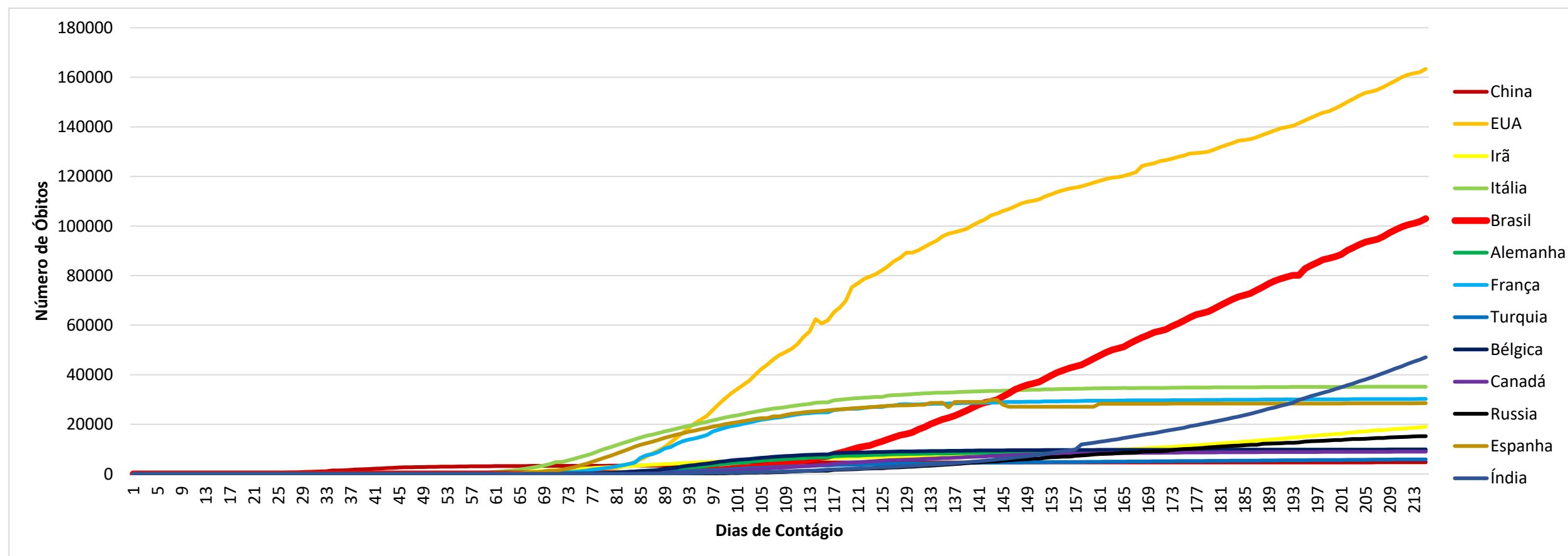
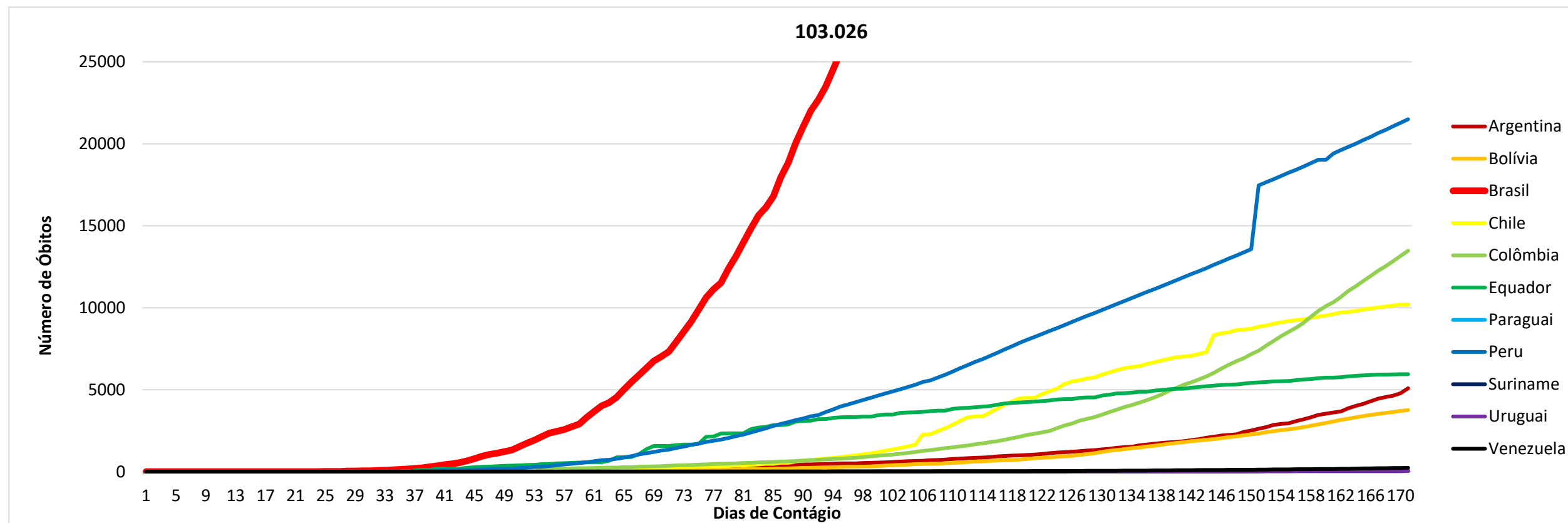
Entre os países da América do Sul, Brasil se apresenta em primeiro lugar com **126.451** novos casos na 32ª semana epidemiológica por média móvel, seguido de Peru com 20.587 e Chile com 16.327 por COVID-19. Contudo, Paraguai assume a maior incidência por semana epidemiológica com 1466,13 por COVID-19.



*Incidência por milhão de hab.

Número de óbitos por COVID-19 nos Países da América Latina e em âmbito Mundial por dias de contágio


Atualizado em: 13 de agosto de 2020



Entre os países da América do Sul, Brasil se apresenta em primeiro lugar em número de óbitos, seguido de Peru com 21.501 e Colômbia com 13.475 óbitos por COVID-19. Contudo, o Equador apresenta maior letalidade com 6,2% por COVID-19.

ÓBITOS

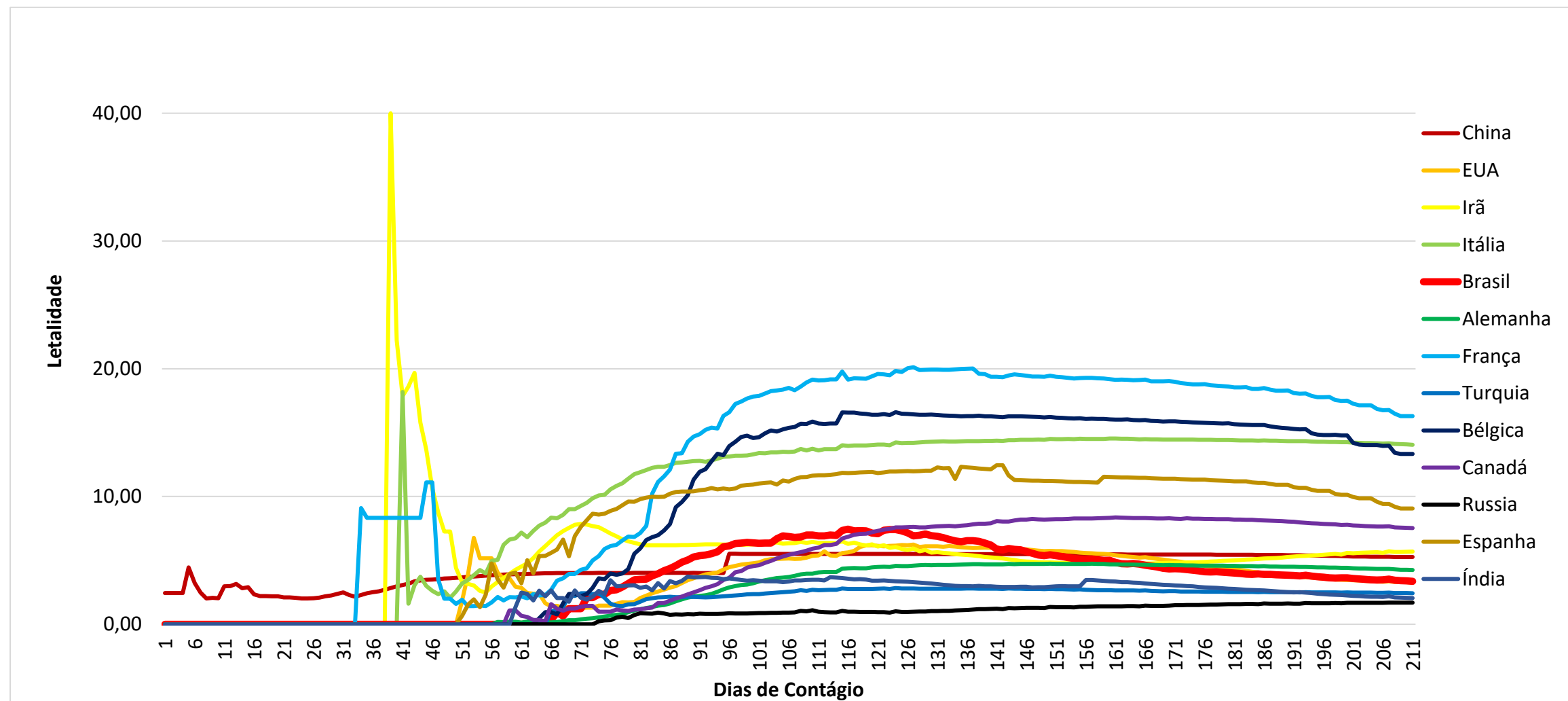
Países em âmbito Mundial que apresentam maior número de óbitos por COVID-19



PAÍSES que apresentam maiores índices por óbitos e letalidade

Países que apresentam maior taxa de letalidade por dias de contágio

Diante das análises gráficas apresentadas anteriormente, com base nos países que apontaram os maiores índices por COVID-19, apresentamos abaixo os números de óbitos e letalidades.




Atualizado em: 13 de agosto de 2020

COVID-19

PAÍSES que apresentam maiores índices


Diante das análises gráficas apresentadas anteriormente, com base nos países que apontaram os maiores índices por COVID-19, apresentamos informações disponíveis que explique a alta ocorrência de cada um deles.

ESTADOS UNIDOS



O aumento de casos de covid-19 ocorre principalmente no sul dos Estados Unidos, de acordo com os Centros para Prevenção e Controle de Doença. Uma base de dados do jornal New York Times mostra que o número de infectados cresce em sete estados e diminui em 17. As contaminações giram em torno de 54 mil por dia, depois de atingir 75 mil por dia em 16 de julho.

ÍNDIA



No dia 07 ago. de 2020, supera a marca de 2 milhões de casos confirmados.
Autoridades Indianas alegam testar apenas pacientes sintomáticos, o que pode estar ocorrendo uma subnotificação de uma porcentagem considerável do país.

CORONAVÍRUS

Referências

JONH HOPKINS. Coronavírus Resource Center, c2020. Página Inicial. Disponível em:

<<https://coronavirus.jhu.edu/map.html>>. Acesso: 13 de agosto. de 2020.

ORGANIZAÇÃO MUNDIAL DA SAÚDE. Dashboard Coronavírus, c2020. Página Inicial. Disponível em:<https://covid19.who.int/>. Acesso: 13 agosto. de 2020

<https://noticias.uol.com.br/ultimas-noticias/rfi/2020/08/11/eua-chegam-a-5-milhoes-de-casos-de-covid-19-e-podem-enfrentar-crise-de-pessoas-sem-teto.htm>. Acesso: 13 agosto. de 2020

<https://noticias.uol.com.br/ultimas-noticias/afp/2020/08/07/india-supera-dois-milhoes-de-casos-declarados-de-coronavirus.htm>. Acesso: 13 agosto. de 2020



Sala de Situação
FS/UNB

Situation Report

NOVO CORONAVÍRUS (COVID-19)

Por: Cecília Balbino e Izabela Brant

Coordenado por: Jonas Brant

Atualizado em: 13 de agosto de 2020

