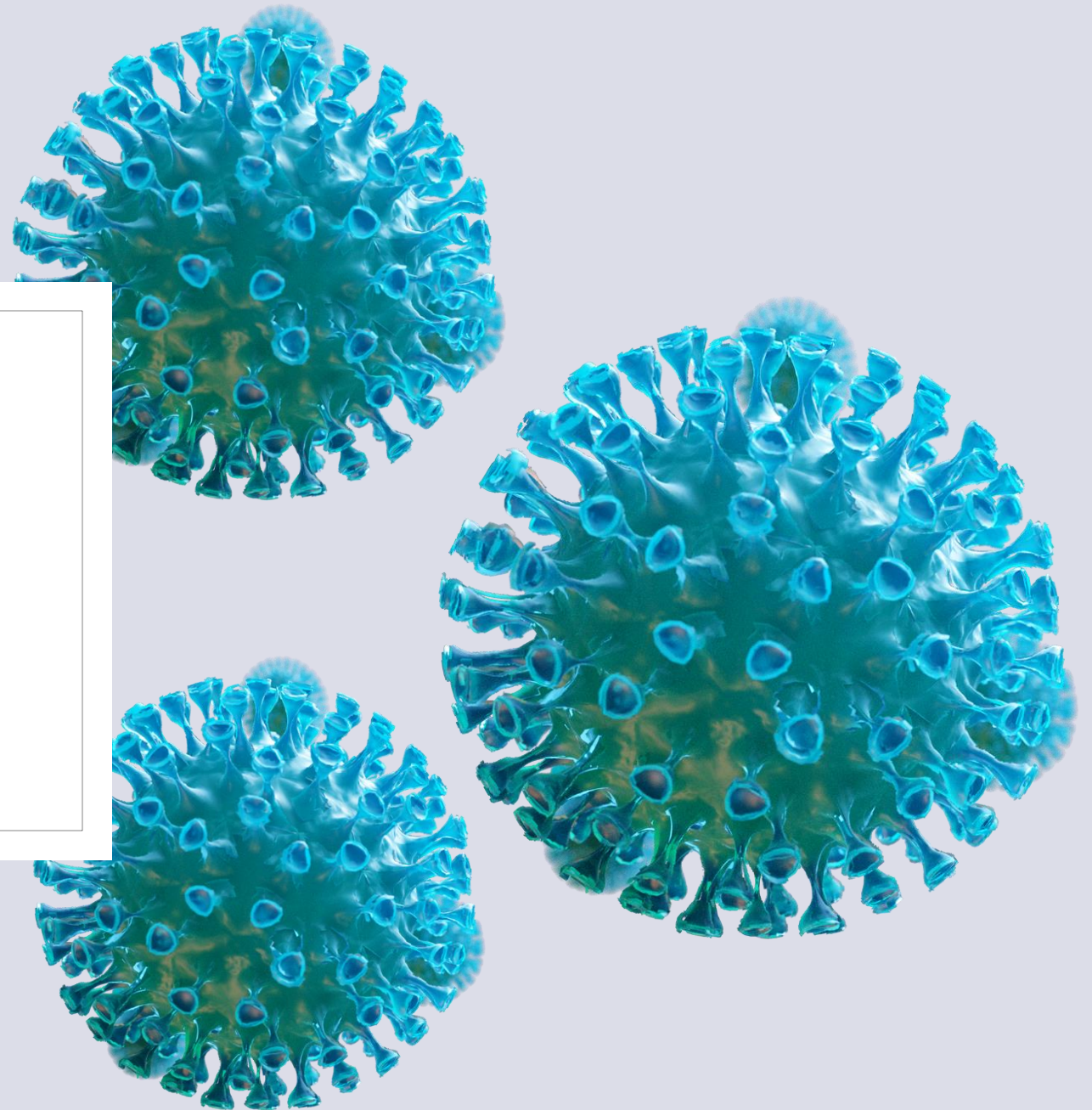


CORONAVÍRUS (COVID-19)

DISTRITO FEDERAL

Situation Report - 2020



SITUATION REPORT

Tem por objetivo reportar diariamente a ocorrência e a situação do cenário atual, a pandemia do COVID-19. Material técnico que acompanha e executa análise epidemiológica dos casos, óbitos, insumos, e entre outras informações disponibilizadas através dos bancos de dados e painéis de monitoramento oficiais.

Sala de Situação



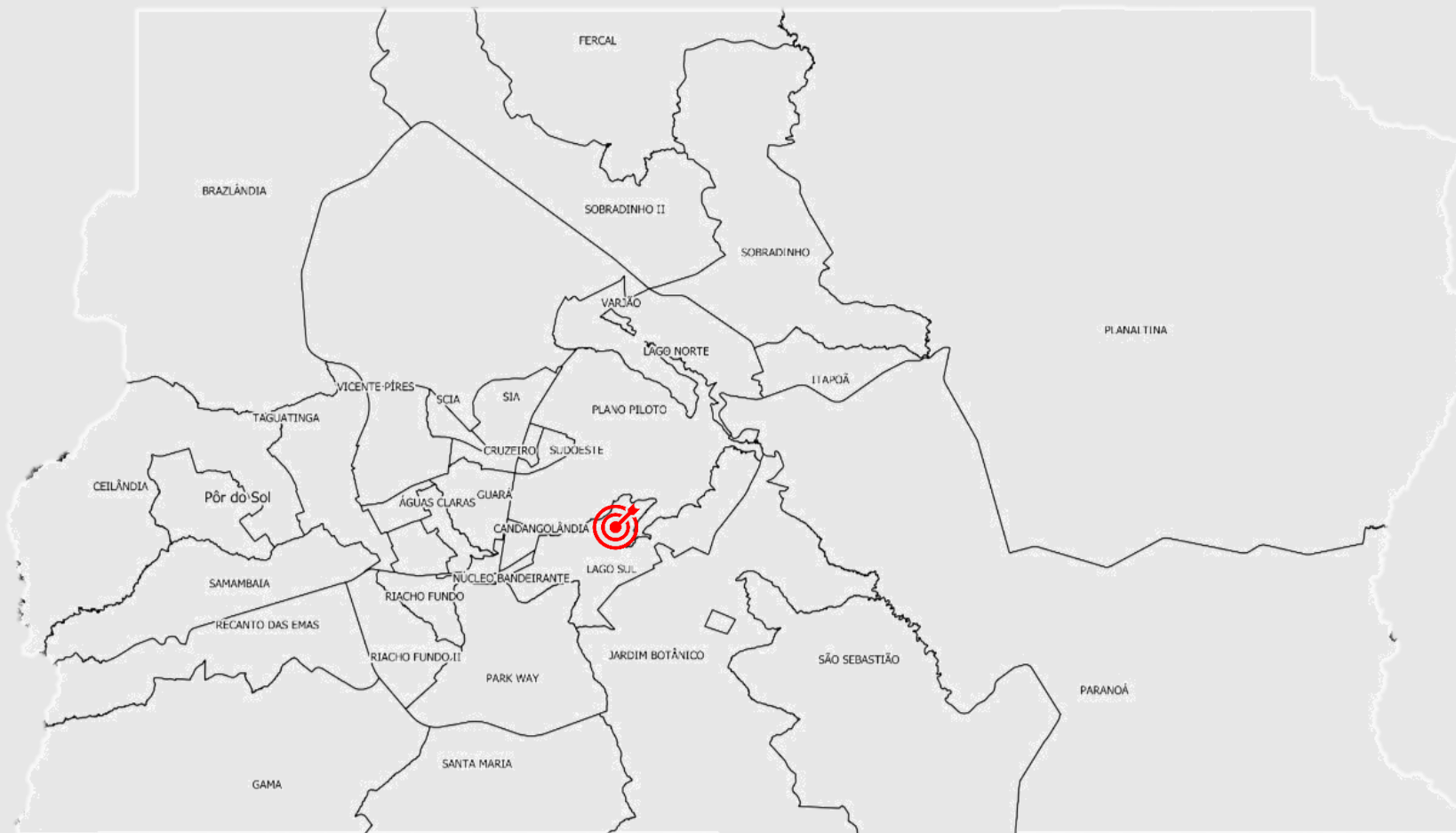
SURGIMENTO COVID-19 no Distrito Federal

1º caso confirmado no DF em: 05 de março de 2020

Casos
Confirmados
73.654

Óbitos
Acumulados
960

Atualizado em: 14/07/2020



CORONAVIRUS

COVID-19

Casos notificados por COVID-19 no Distrito Federal segundo sexo



34.921
CASOS

Representando 47,4%

563
Óbitos



38.733
CASOS

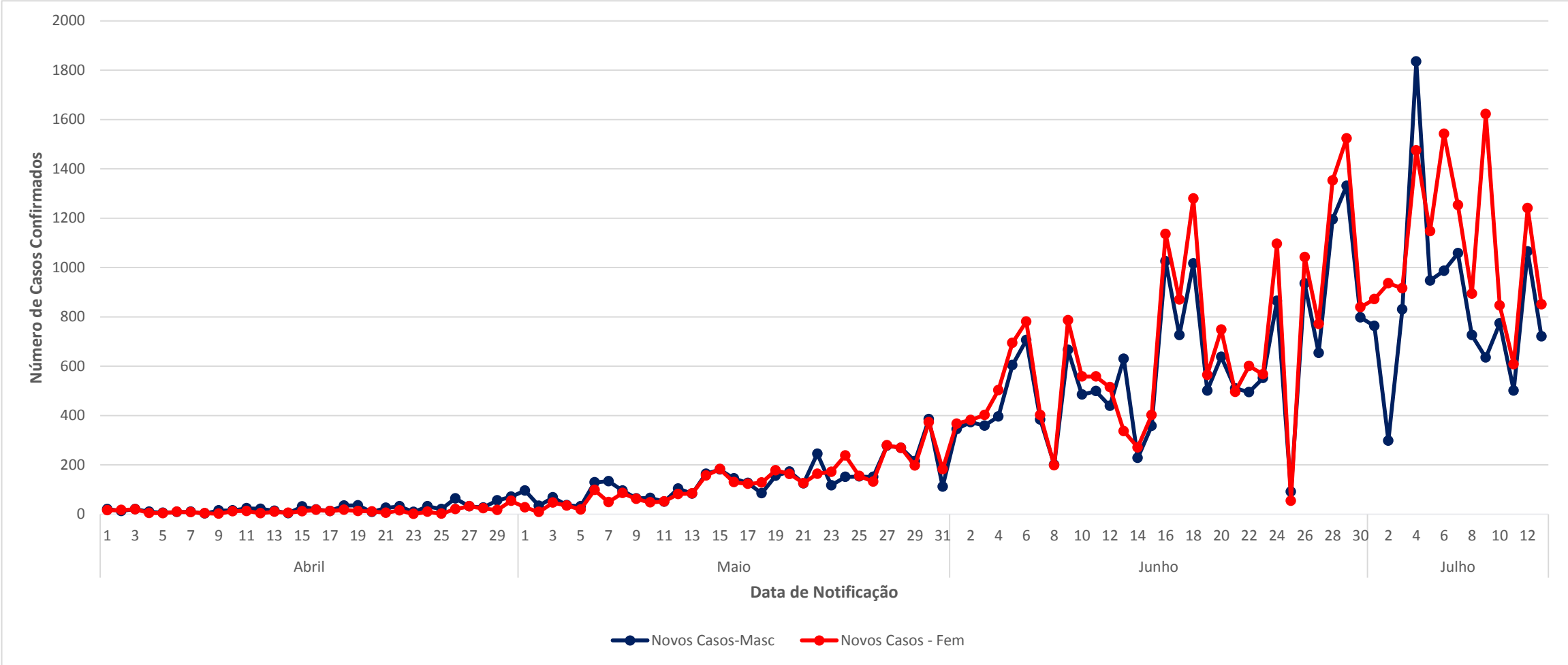
Representando 52,6%

397
Óbitos

CORONAVIRUS

COVID-19

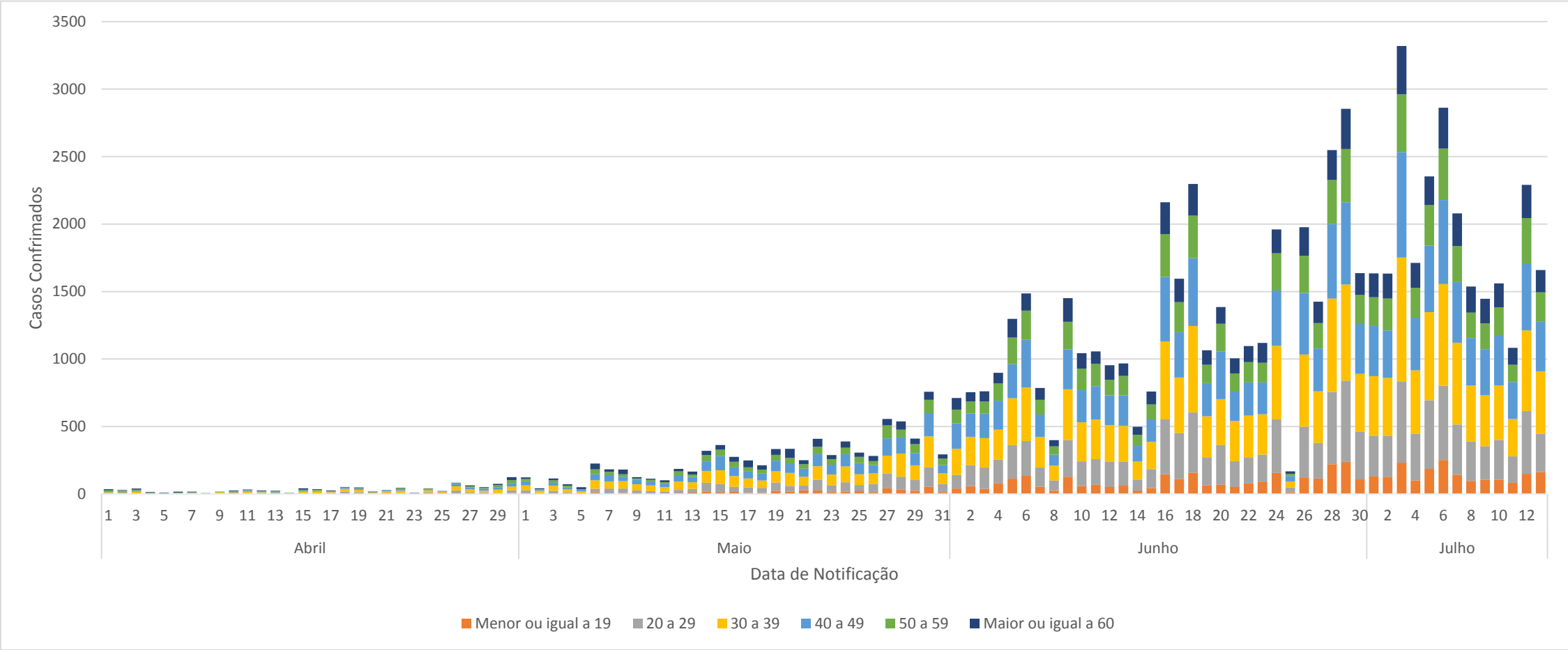
Número de casos notificados por COVID-19 no Distrito Federal segundo sexo



CORONAVIRUS

COVID-19

Número de Casos Confirmados por COVID-19 por faixa etária segundo data de notificação





CLASSIFICAÇÃO DE RISCO PELO COVID-19 DO DF

Segundo indicadores

Tabela 1 . Avaliação de risco da COVID-19 e os escores de cada risco

Grau	Escore	Risco	Avaliação	Recomendações
	<3,0	Extremo	Não há evidência suficiente para mudança de fases em direção crescente	Todas do risco moderado, acrescidos de: <ul style="list-style-type: none"> ● Assegurar distanciamento social efetivo ● Melhorar a infraestrutura para adoção de medidas ● Garantir insumos ● Garantir funcionamento de áreas essenciais
	3,0 - 4,9	Muito alto		
	5,0 - 6,9	Alto		
	7,0 - 8,9	Moderado		
	≥9,0	Baixo	Não há evidência suficiente para mudança de fases em direção crescente	<ul style="list-style-type: none"> ● Manter a avaliação dos indicadores ● Conduzir pesquisas e análises avançadas (fatores de risco, ajuste de sistemas de informação, distanciamento social, engajamento da comunidade)

Fonte: Organização Pan-Americana da Saúde (2020, 3 de abr.)

Tabela 2 . Indicadores da classificação de Risco por COVID-19

Classificação de risco OMS	
Peso	Indicador
2,0	Min. De 25% da capacidade de UTI disponíveis no momento para atender casos de SRAG
1,3	Equipamentos de proteção individual completos para atender a demanda das equipes de saúde para a projeção dos próximos 30 dias
1,3	A mortalidade de casos de SRAG com confirmação ou suspeita de COVID-19 estão caindo há pelo menos 14 dias
1,2	Seu serviço está funcionando sem precisar de leitos de retaguarda ou expansão de leitos pelos ultimos 7 dias
1,2	A incidência de casos de SRAG com confirmação ou suspeita de COVID-19 está caindo há pelo menos 21 dias
1,0	Sua cidade conseguiu implementar medidas de distanciamento social efetiva nos ultimos 14 dias
0,8	Proporção dos casos suspeitos e confirmados de COVID-19 entre profissionais da saúde está reduzindo há pelo menos 14 dias
0,5	Incidência de casos de SRAG em populações vulneráveis (PPL, morador de rua, indígenas, favelas)
0,4	Sua cidade continua com a capacidade de diagnósticos molecular ou demais testes para 100% dos profissionais de saúde
0,3	Há insumos para a demanda de diagnostico de COVID-19 na sua localidade projetada para os proximos 30 dias (Obs.: Material para coleta, extração de RNA, kit diagnóstico?)
10,0	

COVID-19

Atualizado em: 09/072020

Risco no Distrito Federal

Risco	Avaliação	Recomendações
Alto	Não há evidências suficientes para mudança de fases em direção crescente	Todas do risco moderado, acrescido de: Assegurar distanciamento social efetivo; Melhorar a infraestrutura para adoção de medidas; Garantir insumos; Garantir funcionamento de áreas essenciais.



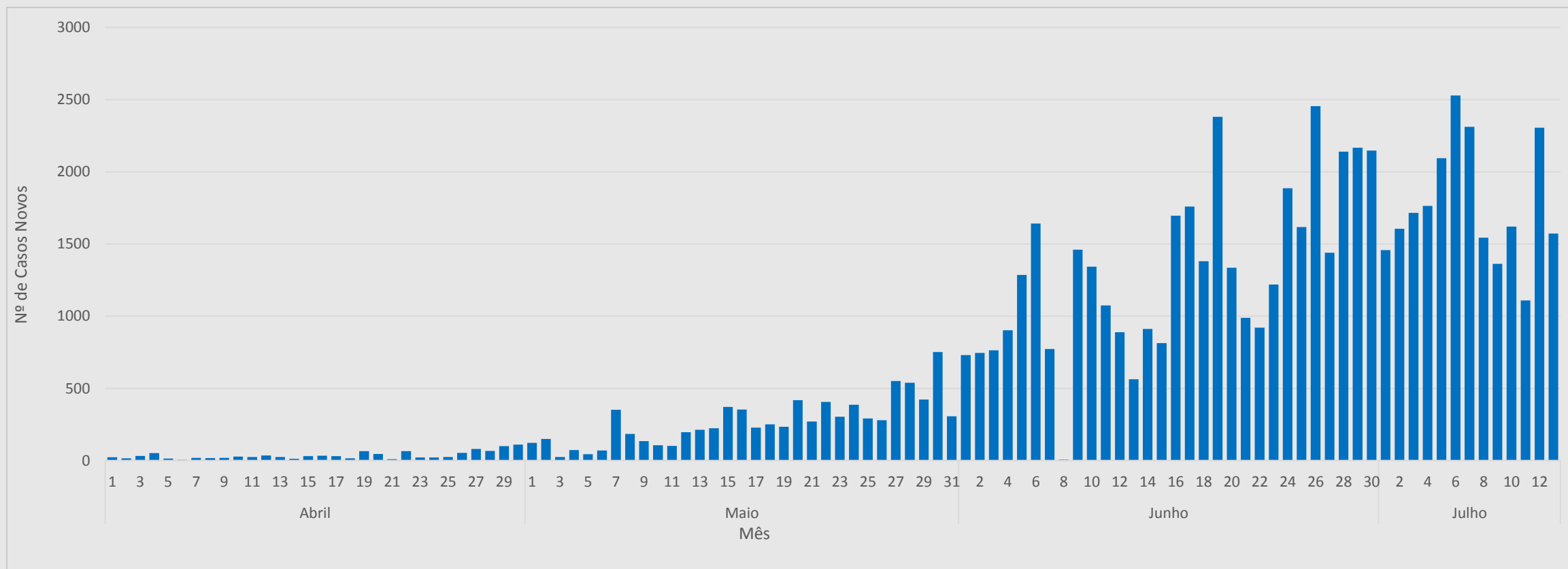
DF/REGIÃO ADMINISTRATIVA COM NOTIFICAÇÕES POR COVID-19

Casos Confirmados – Coeficiente de Incidência

COVID-19

Atualizado em: 14/07/2020

Gráfico 03. N° de CASOS NOVOS nas ultimas 24h no DF segundo casos confirmados no período de abril a julho.

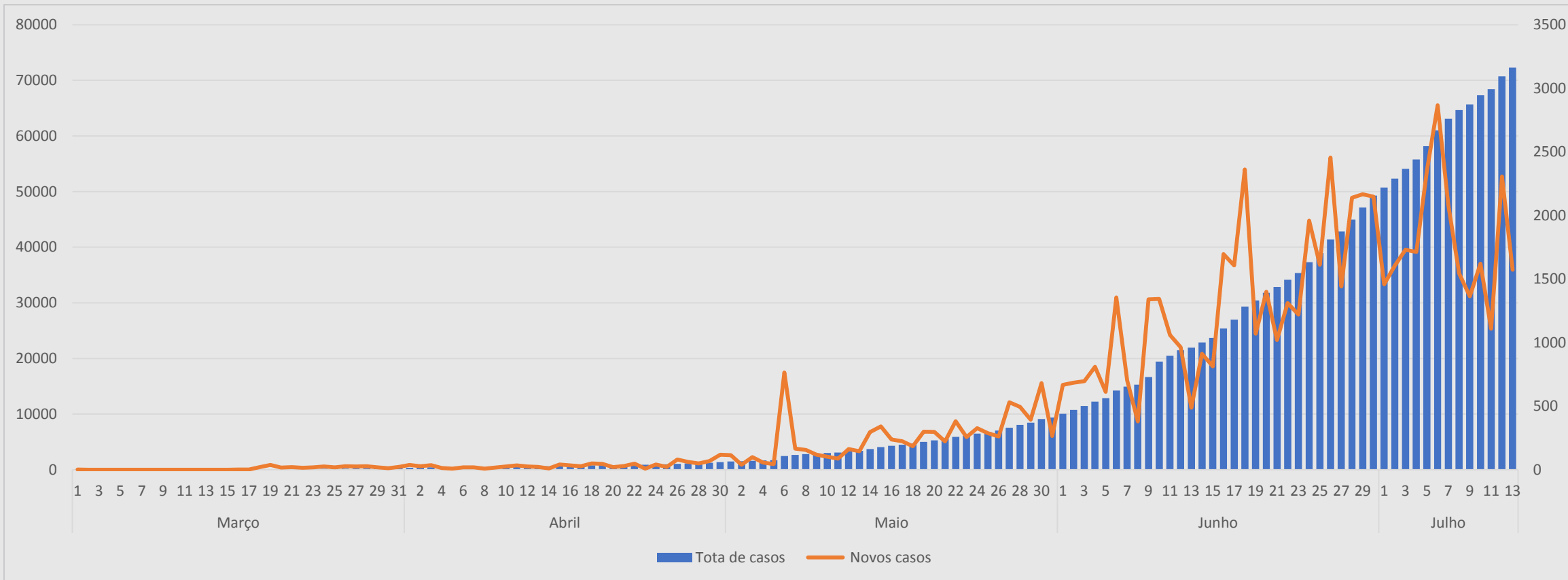


Fonte dos dados: SES/DF

COVID-19

Atualizado em: 14/07/2020

Gráfico 04. N° de CASOS CONFIRMADOS por casos novos segundo data de notificação no período de março a julho.

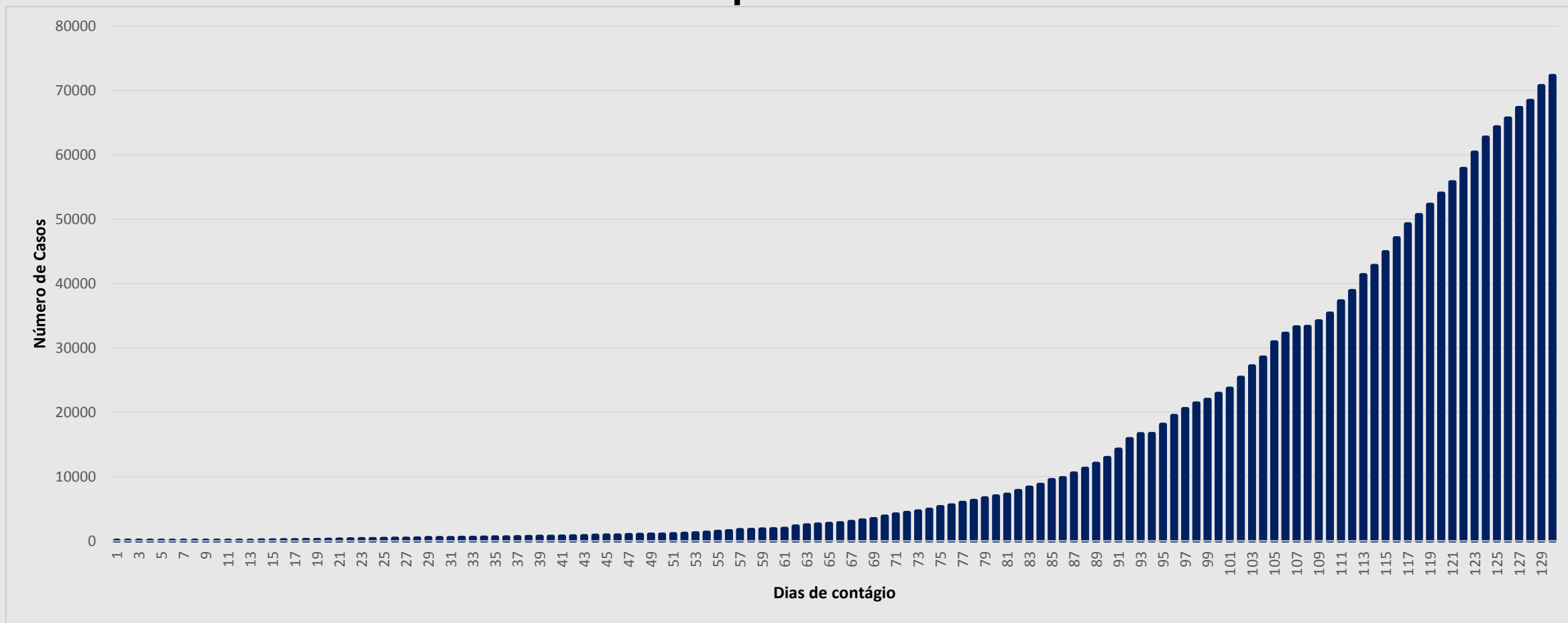


Fonte dos dados: Painel de monitoramento DF

COVID-19

Atualizado em: 14/07/2020

Gráfico 03. Nº de casos confirmados a partir do PRIMEIRO DIA DE CONTÁGIO no DF



Fonte dos dados: SES/DF

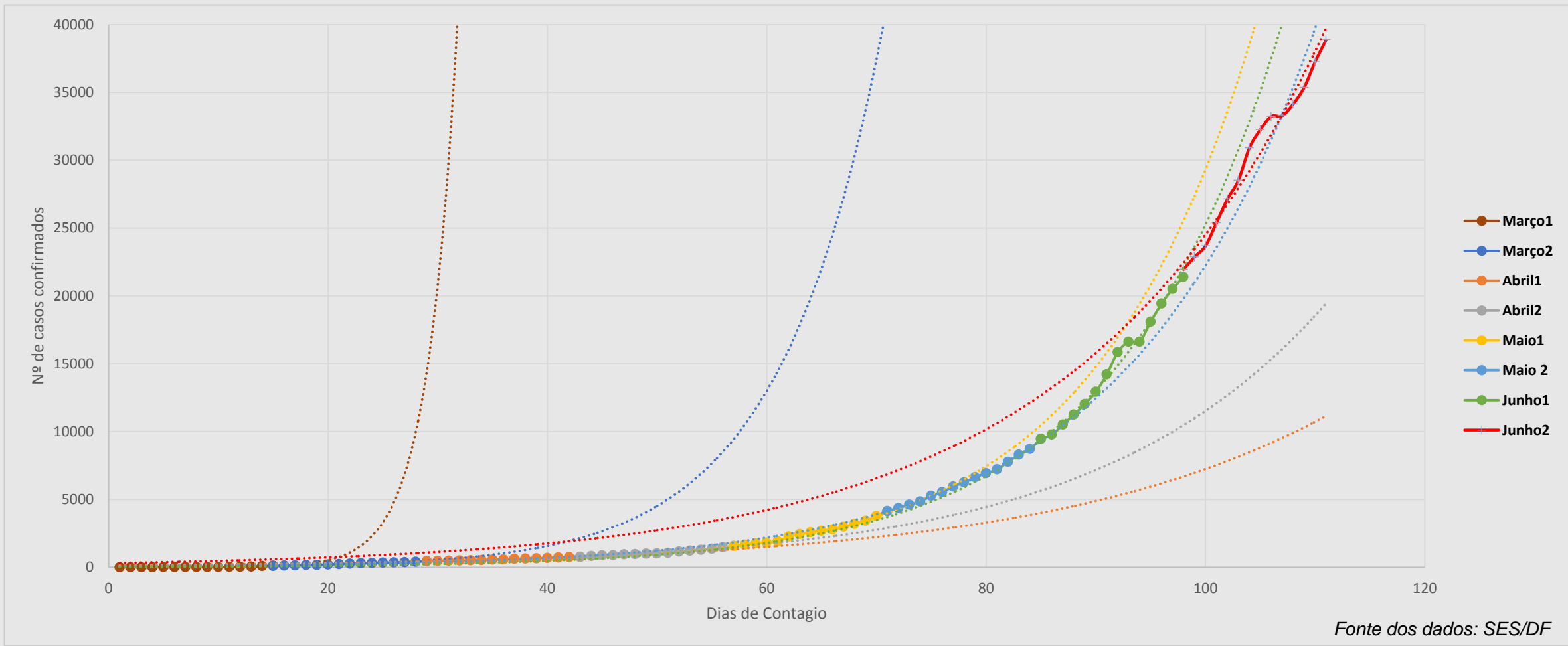
CORONAVÍRUS

COVID-19

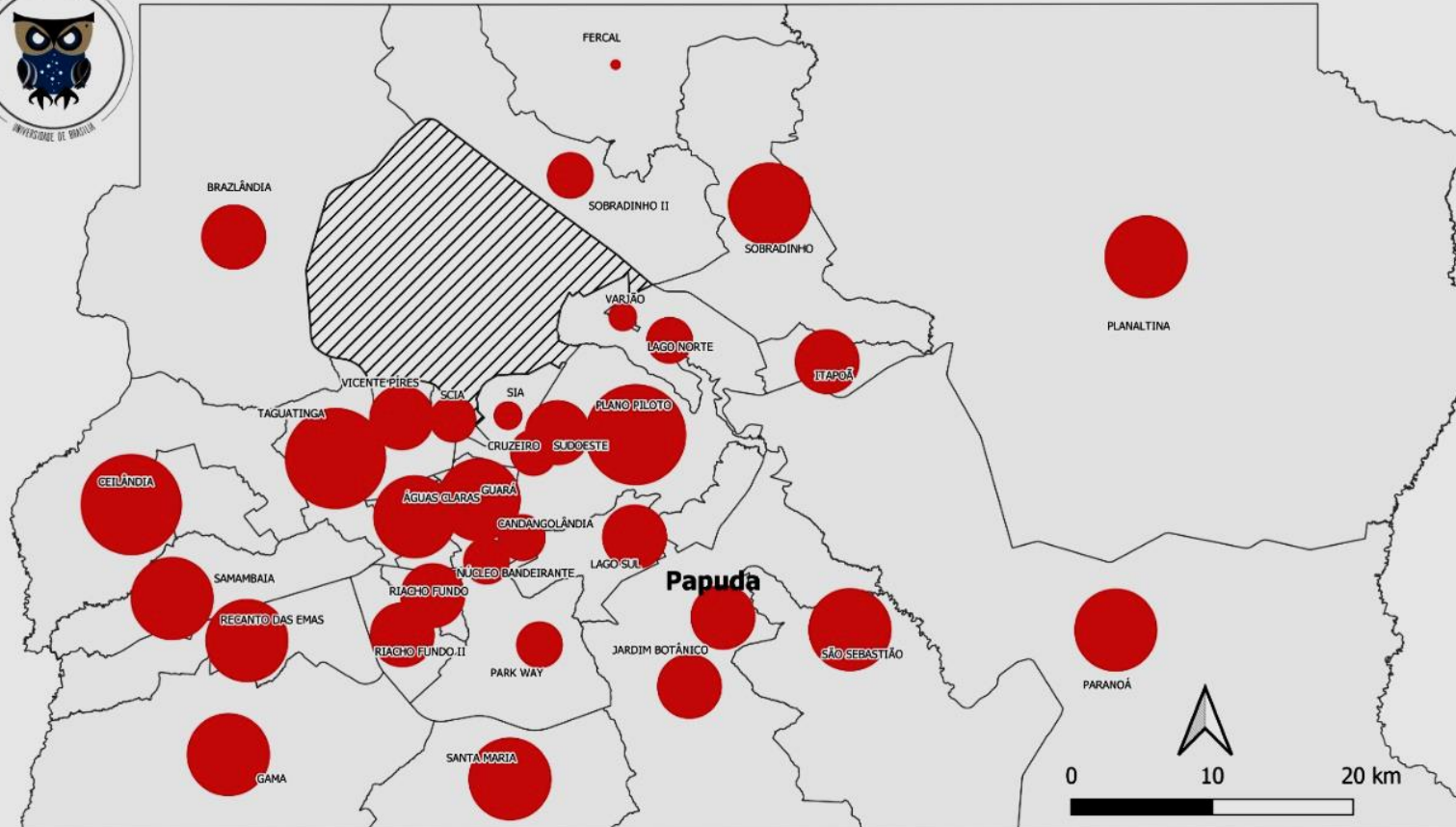
Gráfico 06. Linha de tendência da evolução do número de casos confirmados no DF por dias de contágio

Obs.: "Mês1" = primeiros 15 dias de contágio do mês

Atualizado em: 09/07/2020

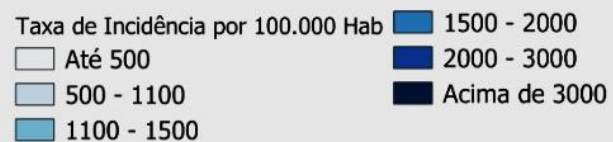
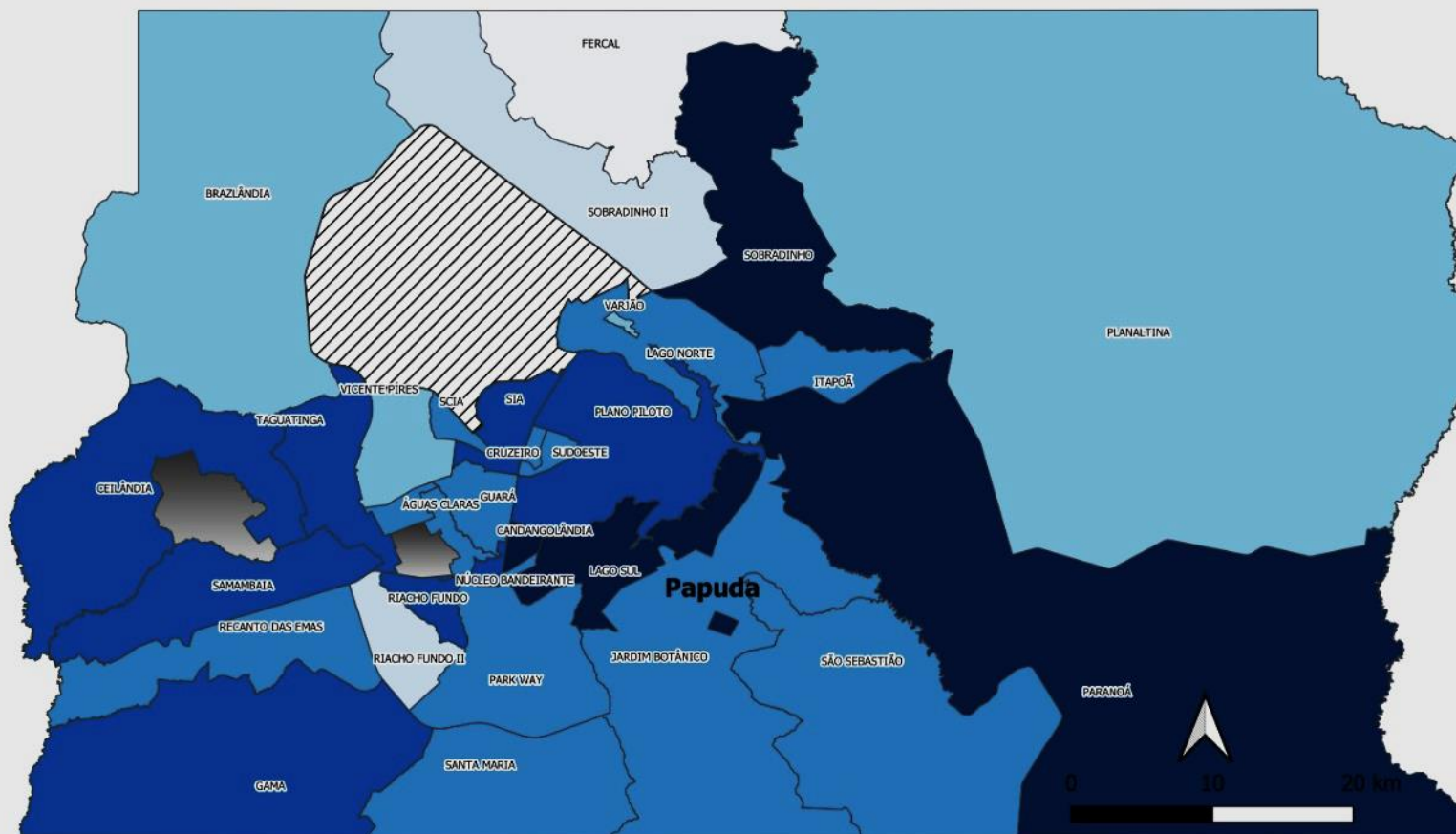


Casos confirmados por COVID-19 no DF segundo Região Administrativa



Fonte: Secretária de Estado de Saúde Distrito Federal
Sala de Situação da Faculdade de Saúde
Dados dos Casos: 13/07/2020 às 18h
Data de Elaboração: 14/07/2020

Incidência por COVID-19 no DF segundo RAS



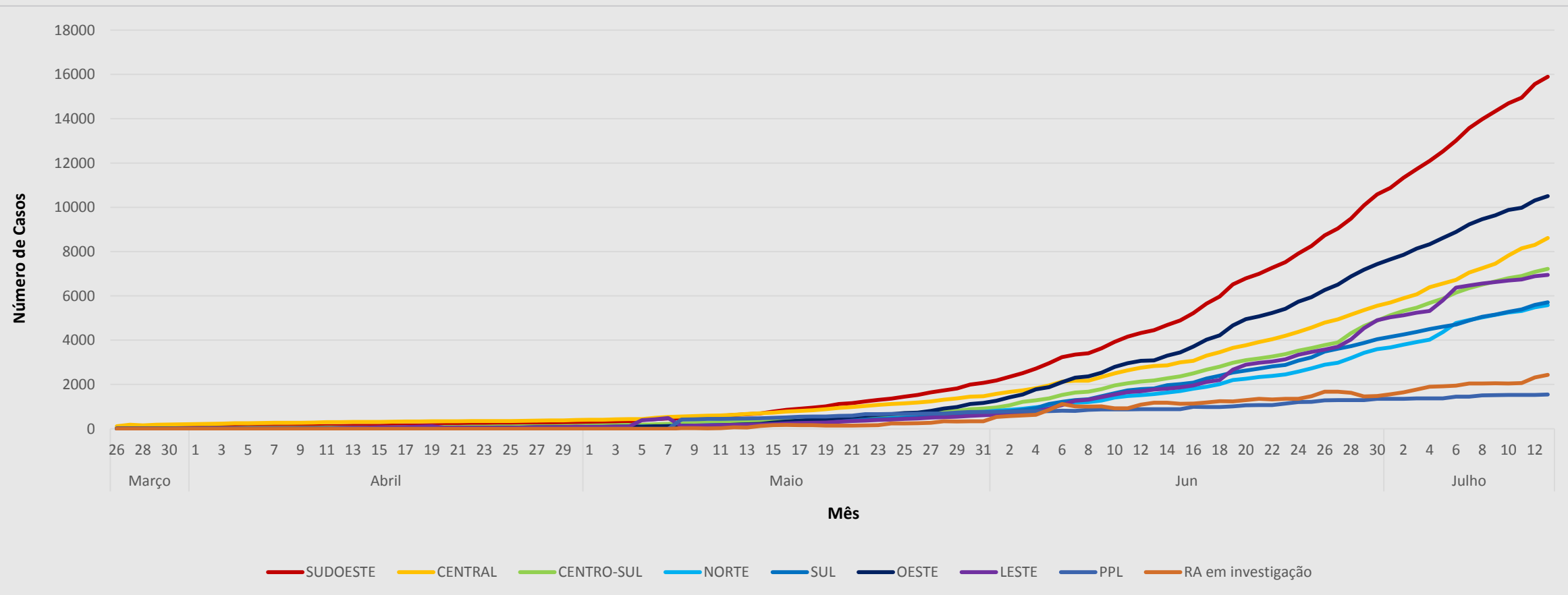
Fonte: Secretária de Estado de Saúde Distrito Federal
Sala de Situação da Faculdade de Saúde
Dados dos Casos: 13/07/2020 às 18h
Data de Elaboração: 14/07/2020

População Privada de Liberdade apresenta maior incidência 11.492

COVID-19

Atualizado em: 14/07/2020

Gráfico 07. Nº de CASOS CONFIRMADOS por RA e população privada de liberdade no DF



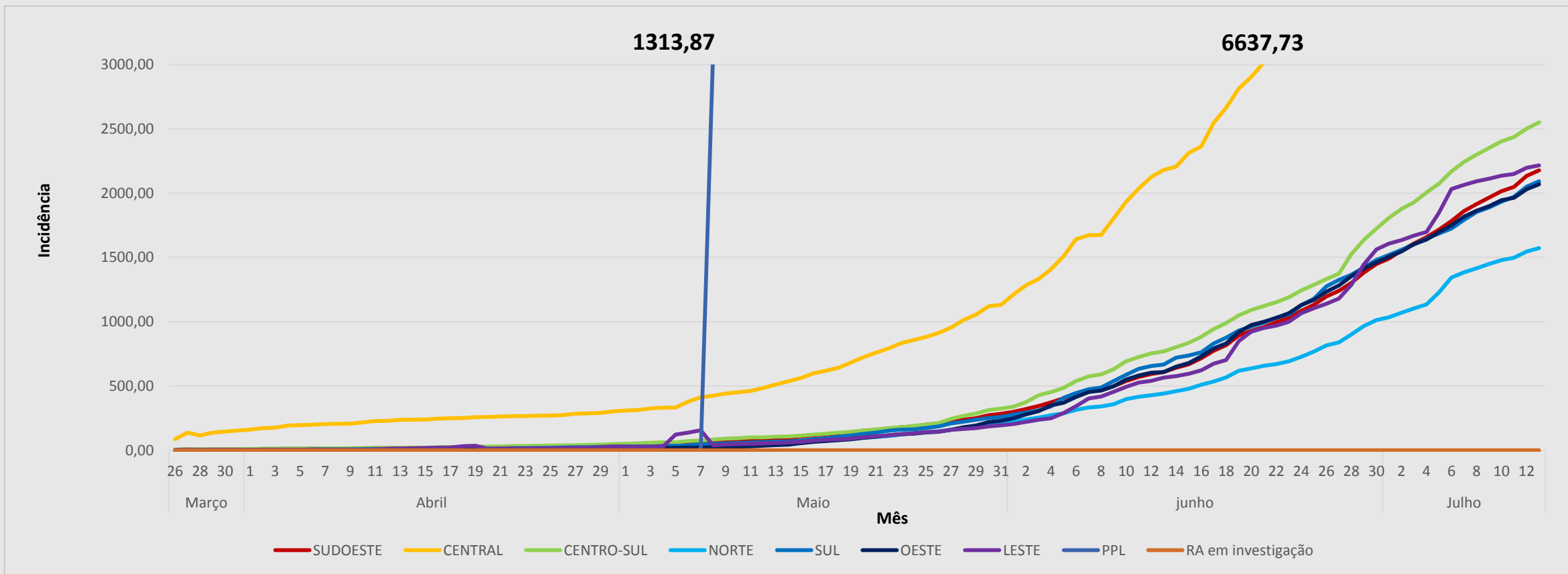
A partir do dia 07/05 a População Privada de Liberdade foi separada da região Leste, e foi incluído no Boletim Epidemiológico os casos outras UF mas que foram notificadas nas RAS do DF.

Fonte dos dados: SES/DF

COVID-19

Atualizado em: 14/07/2020

Gráfico 08. INCIDÊNCIA dos casos confirmados por RA e população privada de liberdade no DF



Fonte dos dados: SES/DF



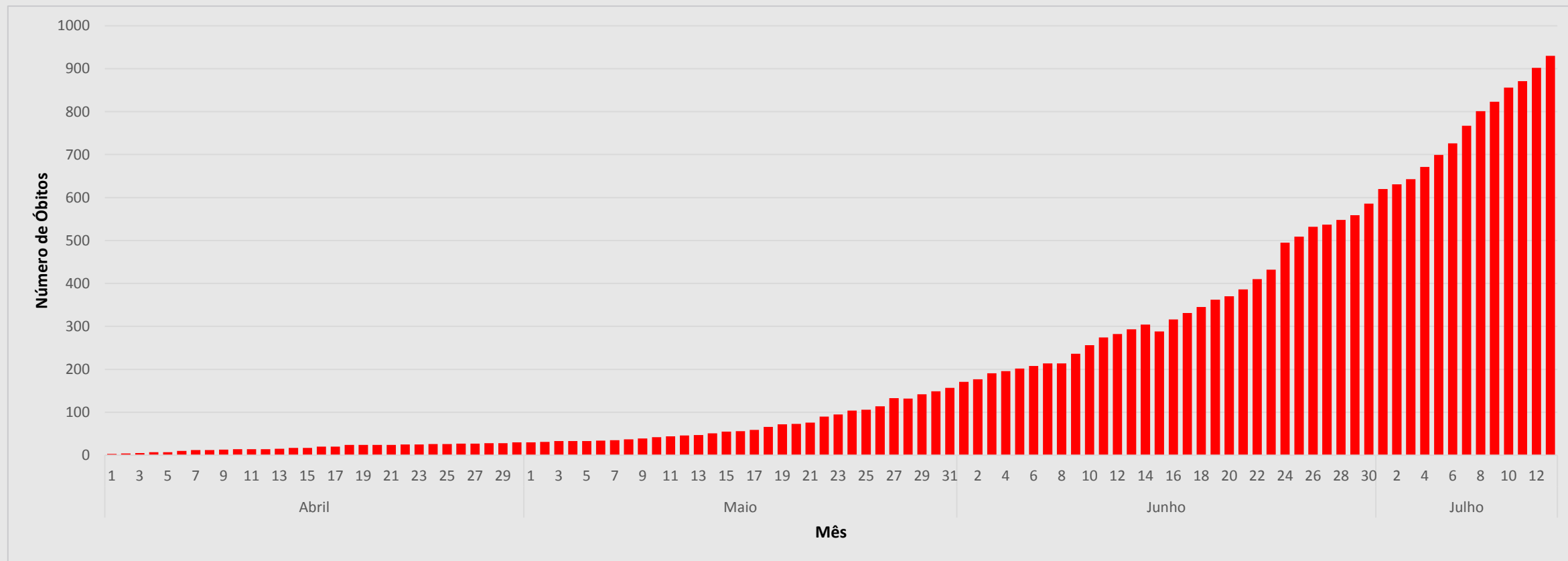
DF/REGIÃO ADMINISTRATIVA SEGUNDO ÓBITOS COVID-19

Óbitos Acumulados – Letalidade

COVID-19

Atualizado em: 14/072020

Gráfico 09. N° de ÓBITOS ACUMULADOS no DF no período de abril a junho

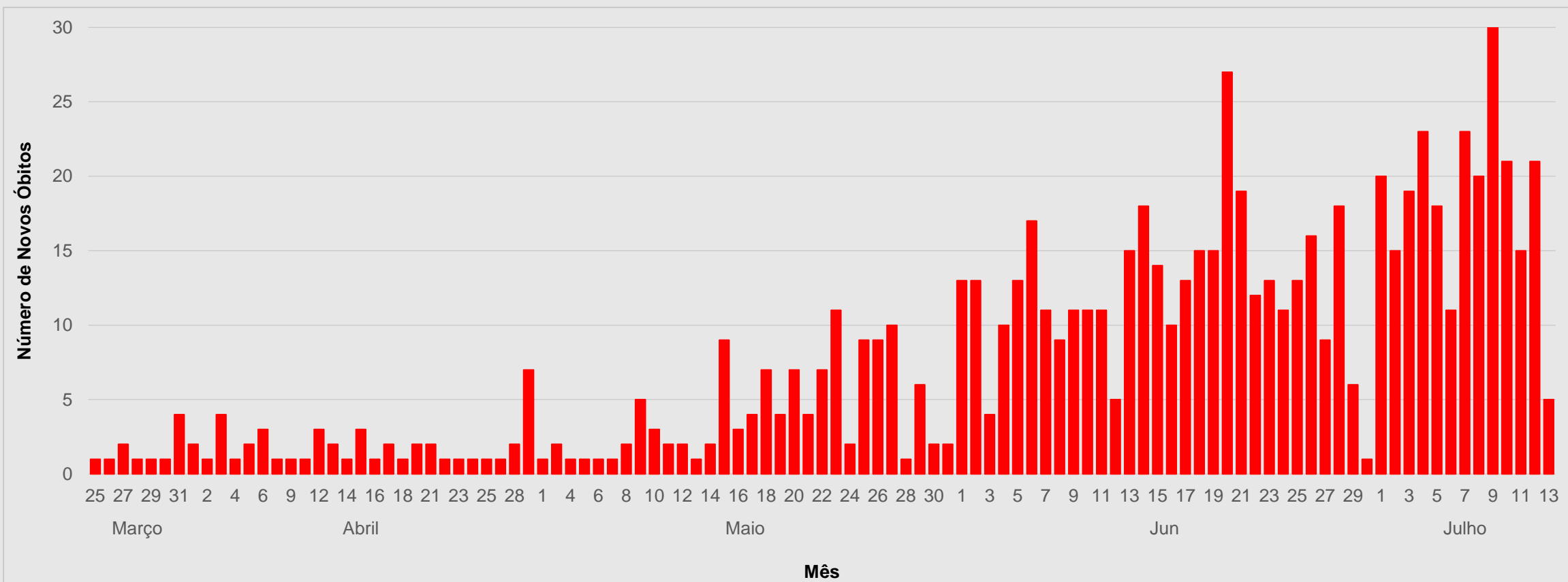


Fonte dos dados: SES/DF

COVID-19

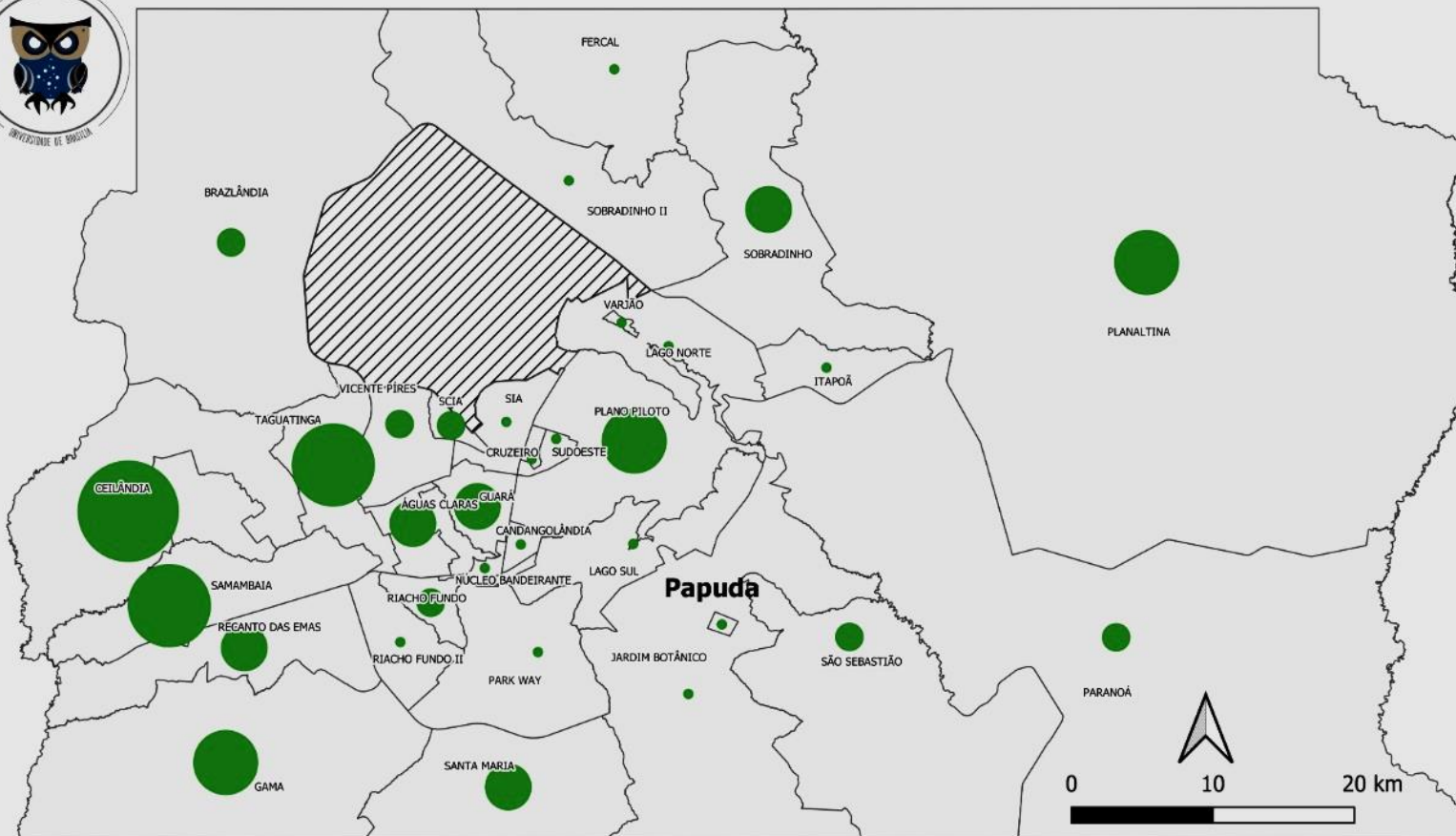
Atualizado em: 14/072020

Gráfico 10. Nº de REGISTROS DE NOVOS ÓBITOS COM SUSPEITA OU CONFIRMAÇÃO nas últimas 24h no DF



Fonte dos dados: SES/DF

Nº de óbitos confirmados por COVID-19 no DF segundo RAS

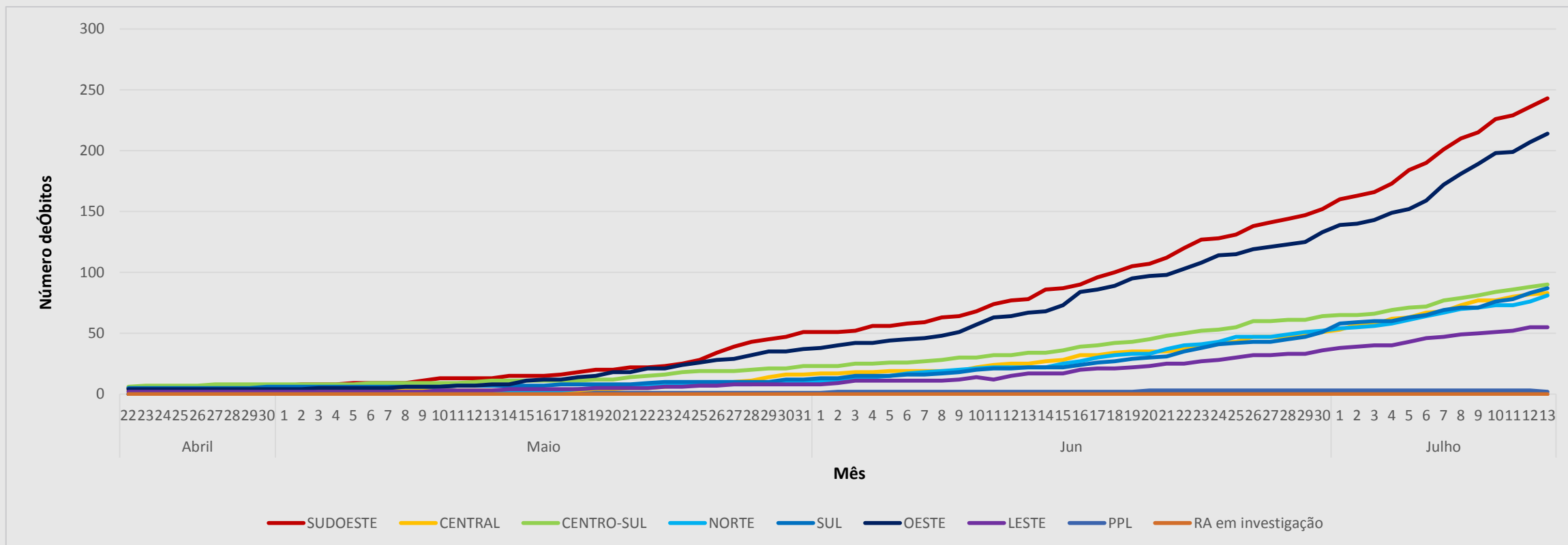


Fonte: Secretária de Estado de Saúde Distrito Federal
Sala de Situação da Faculdade de Saúde
Dados dos Casos: 13/07/2020 às 18h
Data de Elaboração: 14/07/2020

COVID-19

Atualizado em: 14/072020

Gráfico 11. Nº DE ÓBITOS ACUMULADOS por RA e população privada de liberdade no DF



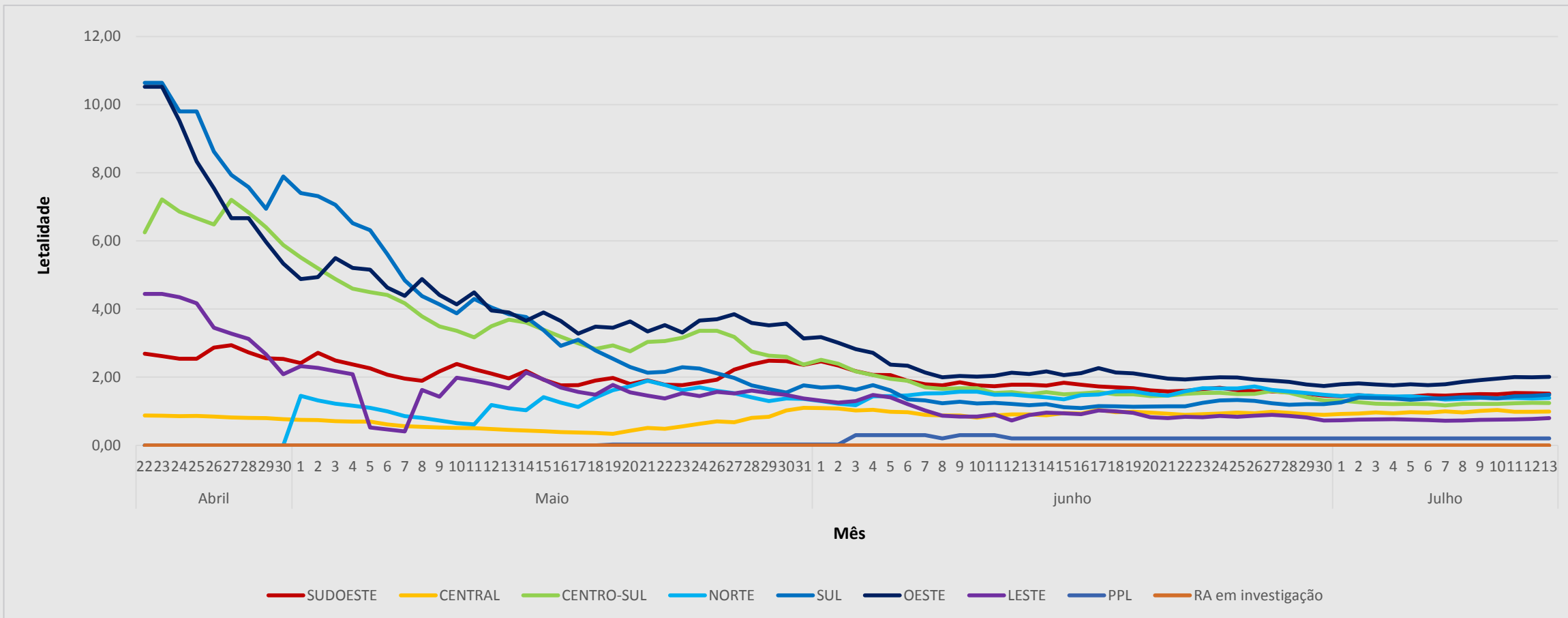
A partir do dia 07/05 a População Privada de Liberdade foi separada da região Leste, e foi incluído no Boletim Epidemiológico os casos outras UF mas que foram notificadas nas RAS do DF.

Fonte dos dados: SES/DF

COVID-19

Atualizado em: 14/072020

Gráfico 12. LETALIDADE por RA e população privada de liberdade no DF



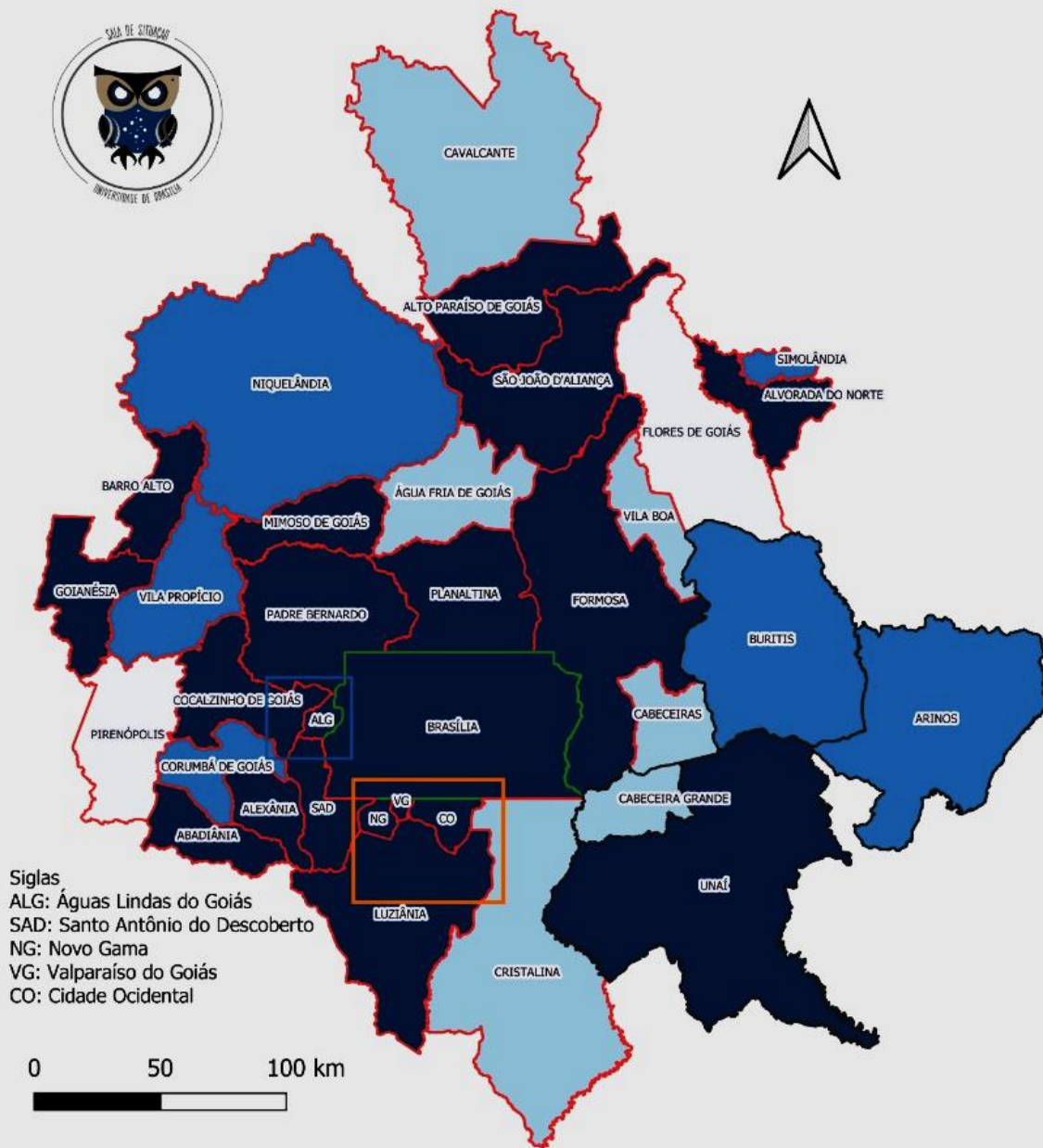
Fonte dos dados: SES/DF



CASOS CONFIRMADOS, INCIDÊNCIA, ÓBITOS E LETALIDADE NA RIDE/DF

COVID-19

Incidência dos Casos Confirmados na RIDE/DF



Siglas
ALG: Águas Lindas do Goiás
SAD: Santo Antônio do Descoberto
NG: Novo Gama
VG: Valparaíso do Goiás
CO: Cidade Ocidental



Territórios
DISTRITO FEDERAL
GOIÁS
MINAS GERAIS

Taxa de incidência por 100.000 hab
Até 50
50 - 100
100 - 300
Acima de 300

Taxa de Incidência por Infecção do COVID-19- RIDE-DF
Fonte: Geoportal, Ministério da Saúde
Elaboração Sala de Situação da Faculdade de Saúde- Unb
Data dos Dados :13/07/2020 às 19:45h
Data de Elaboração:14/07/2020



NÚMERO DE CASOS NOTIFICADOS POR SRAG

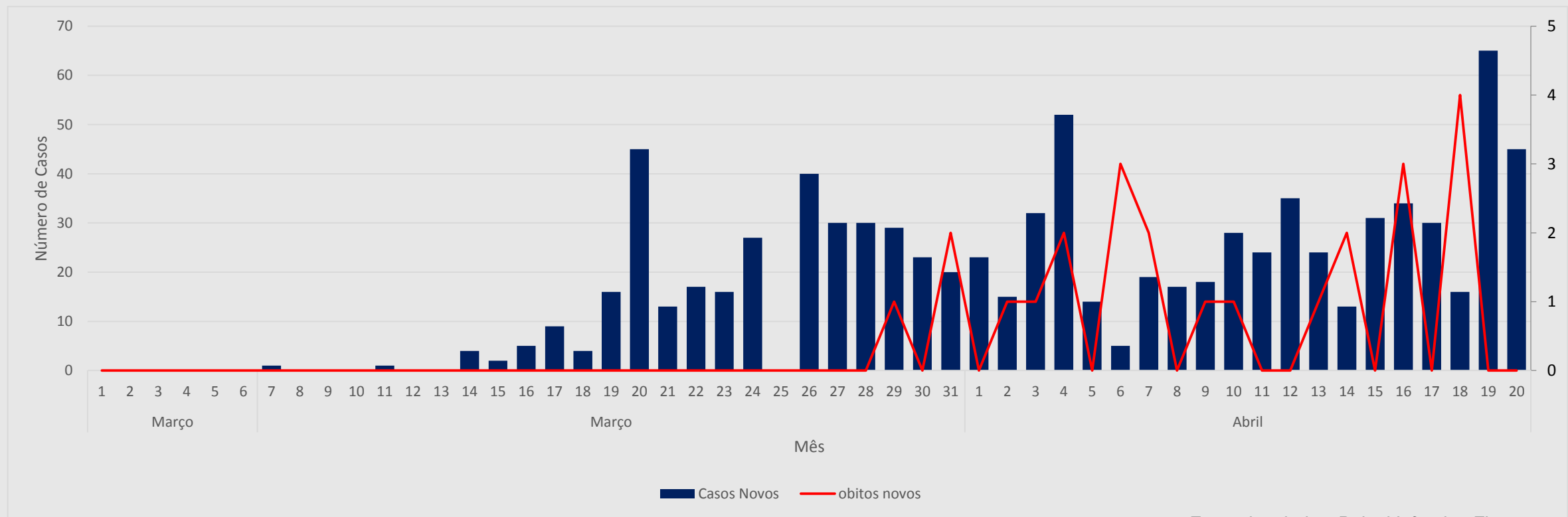
Síndrome Respiratória Aguda Grave

SÍNDROME RESPIRATÓRIA AGUDA GRAVE

SRAG

Gráfico 14. CASOS NOVOS por SRAG no DF segundo ÓBITOS

Data disponibilizada das informações: 01/03/2020 a 20/04/2020



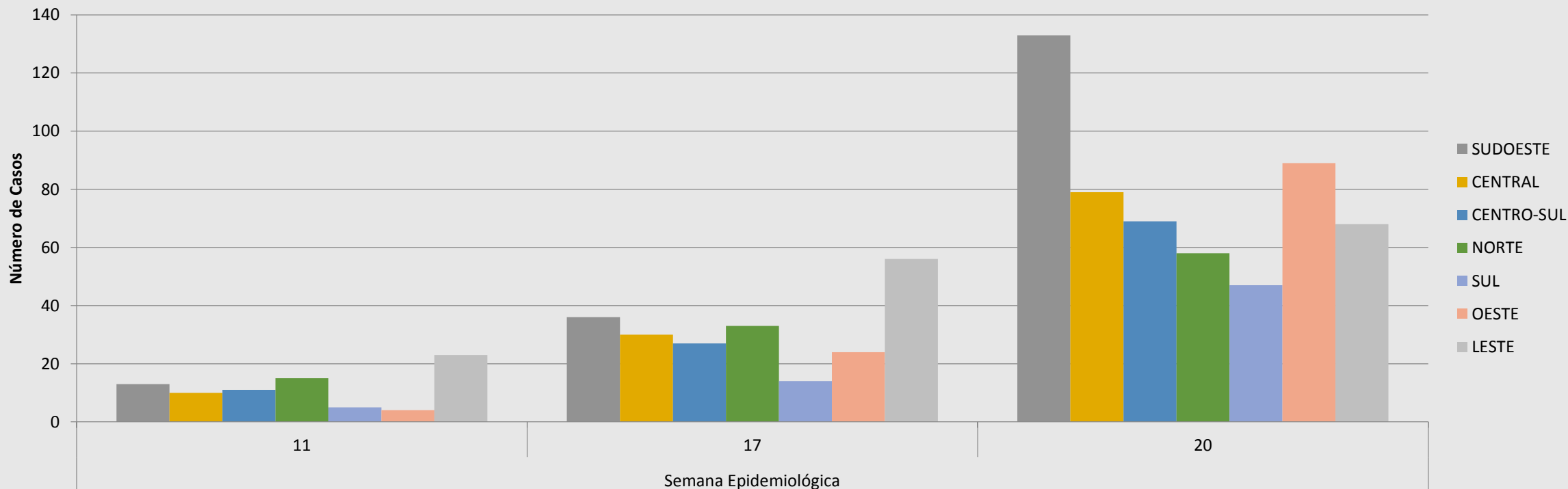
Fonte dos dados: Painel Infogripe Fiocruz

SÍNDROME RESPIRATÓRIA AGUDA GRAVE

SRAG

Gráfico 15. N° de casos por SRAG segundo semana epidemiológica disponível por Região Administrativa

Data disponibilizada das informações: 11^o, 17^o e 20^o semana epidemiológica



Fonte dos dados: Secretária de Saúde do DF

CORONAVÍRUS

COVID-19

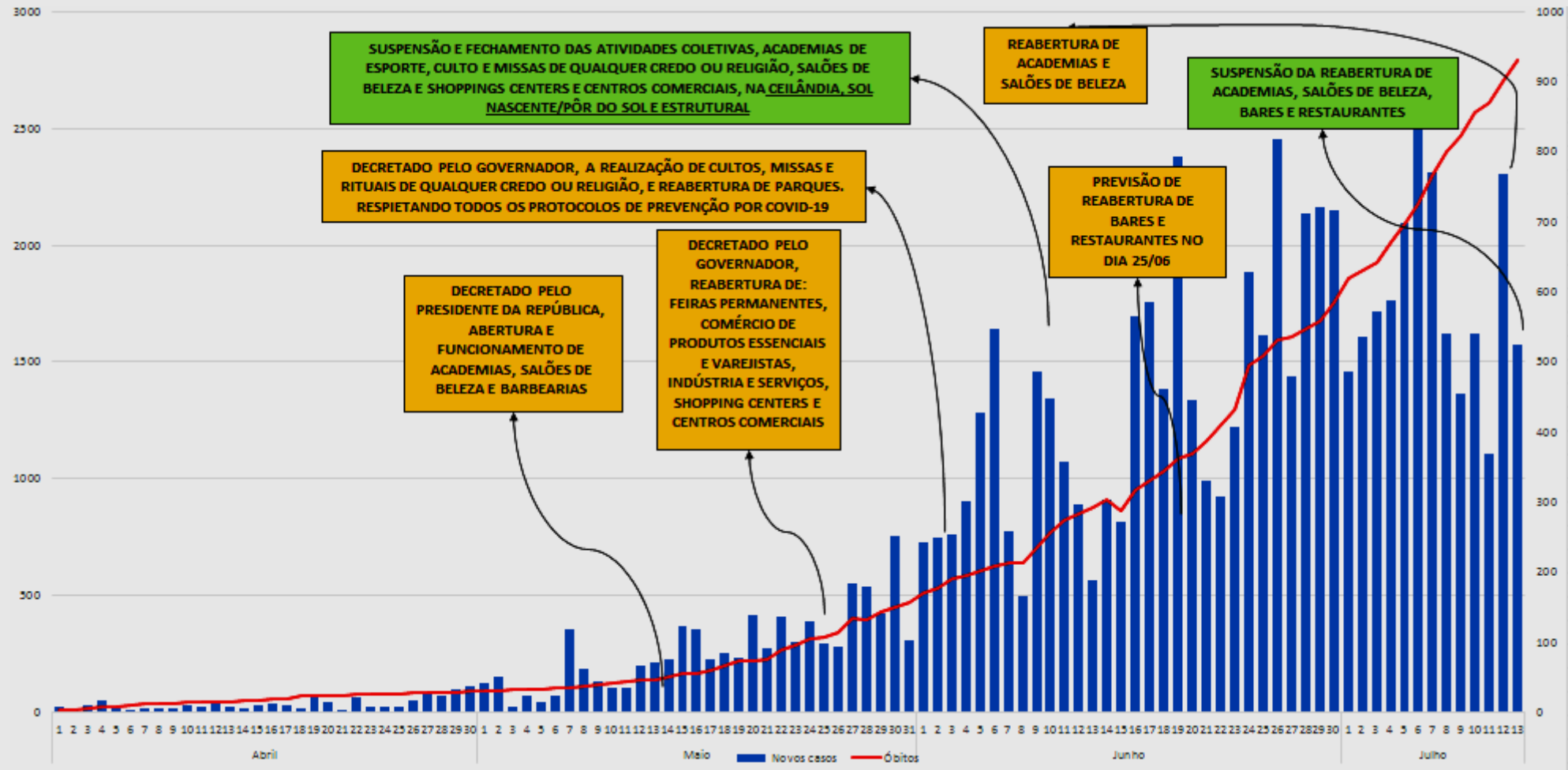
Estratégias de Vigilância

- Identificar, isolar e cuidar dos pacientes precocemente
- Realizar o monitoramento dos casos notificados e óbitos
- Interromper a transmissão de humano para humano, através do distanciamento social
- Reforçar instalação de leitos, suprimento de equipamentos de proteção individual, testes laboratoriais

Estratégias de Vigilância de acordo com data de notificação nas últimas 24h

DF

Atualizado em: 14/07/2020





UNIVERSIDADE DE BRASÍLIA E SUAS ESTRATÉGIAS

COVID-19

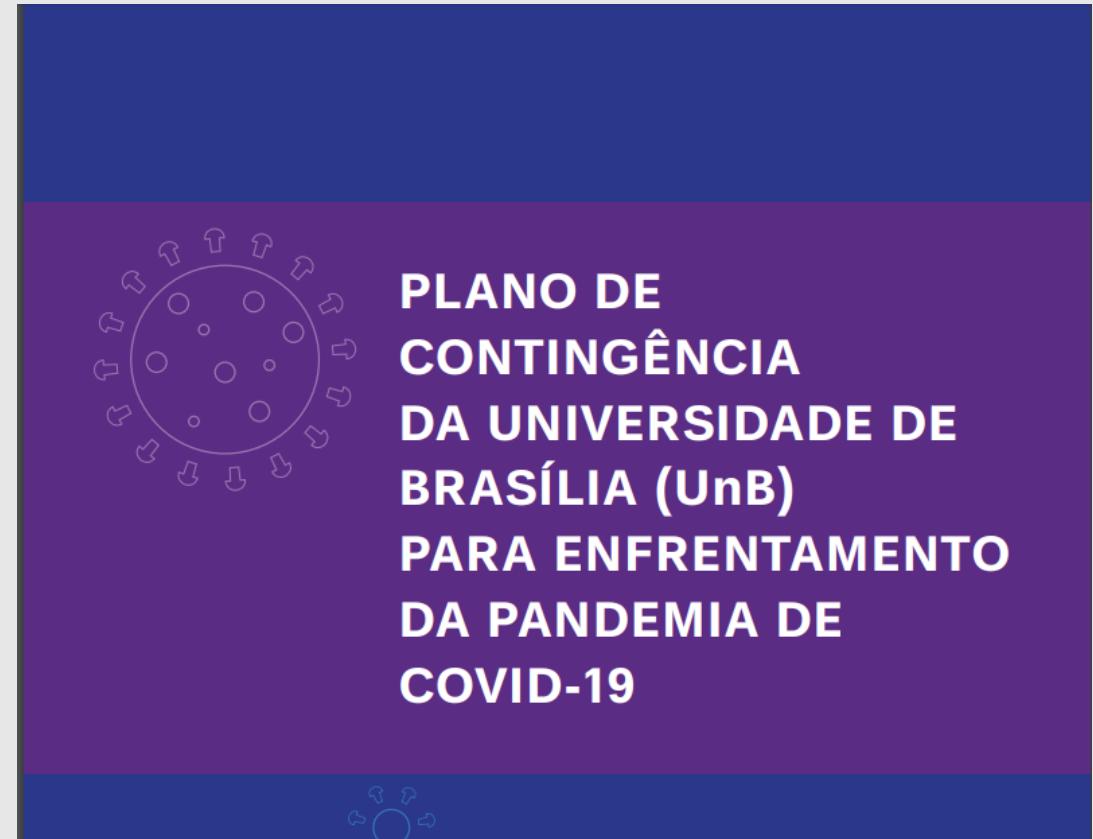
CORONAVÍRUS

COVID-19

Universidade de Brasília – Plano de Contingência

Objetivo:

- Prever crises, riscos, desastres e os mais diversos cenários que possam ter impacto significativo na realidade de uma instituição.
- Planejar ações a serem executadas em determinados momentos por cada um dos atores envolvidos.



CORONAVÍRUS

COVID-19

Universidade de Brasília - Repositório

Objetivo:

- Agrupar e mapear as iniciativas que a UnB possui em relação à COVID-19
- Disponibilizar documentações para a Comunidade Universitária



CORONAVÍRUS

COVID-19

Universidade de Brasília - Repositório

Categorias de documentos

- Atos administrativos
- Artigos acadêmicos
- Projetos em andamento (pesquisas, residências e extensões).

Resultados

- Áreas de conhecimentos: 8
- Subárea: 84
- Categorias de projetos:14

CORONAVÍRUS

COVID-19

Universidade de Brasília - Repositório

Até a presente data: **634 produtos publicados**
198 projetos

Houve um aumento de 2 projetos e 38 produtos

Unidade	Quant.Produtos
Biblioteca Central	01
Centro de Excelência em Turismo	01
Faculdade da Ceilândia (FCE)	30
Faculdade de Ciências da Saúde (FS)	48
Faculdade de Comunicação	01
Faculdade de Direito	02
Faculdade de Economia, Administração, Contabilidade e Gestão de Políticas Públicas	02
Faculdade de Educação	04
Faculdade de Educação Física	01
Faculdade de Medicina (FM)	07
Faculdade UnB Gama	03
Instituto de Ciência Política	01
Produções externas à UnB	452
Centro de Desenvolvimento Sustentável	02
Reitoria	146

CORONAVÍRUS

COVID-19

Universidade de Brasília - Repositório

Até a presente data: **634 produtos publicados**
198 projetos

Houve um aumento de 2 projetos e 38 produtos

Tipos de Produtos	Quant.Produtos
Áudio	05
Imagem	17
Outros	37
Software	01
Texto	445
Vídeo	167

CORONAVÍRUS

Referências

Diário Oficial do Distrito Federal. Decretos Oficiais. Disponível em: <http://www.dodf.df.gov.br/>

Boletins Epidemiológicos. Secretaria de Vigilância em Saúde. Disponível em: <http://www.saude.df.gov.br/boletinsinformativos-divep-cieves/>

Painel de monitoramento do COVI-19 do Distrito Federal. Disponível em: <https://covid19.ssp.df.gov.br/extensions/covid19/covid19.html>

Portal da Transparência COVID-19. Disponível em: <https://transparencia.registrocivil.org.br/especial-covid>

CORONAVÍRUS (COVID-19)



Elaboração

Cecília Reis e Izabela Brant

Revisão

Jonas Brant e Marcela Lopes

Coordenação

Jonas Brant

Situation Report – 2020
Obrigada!

