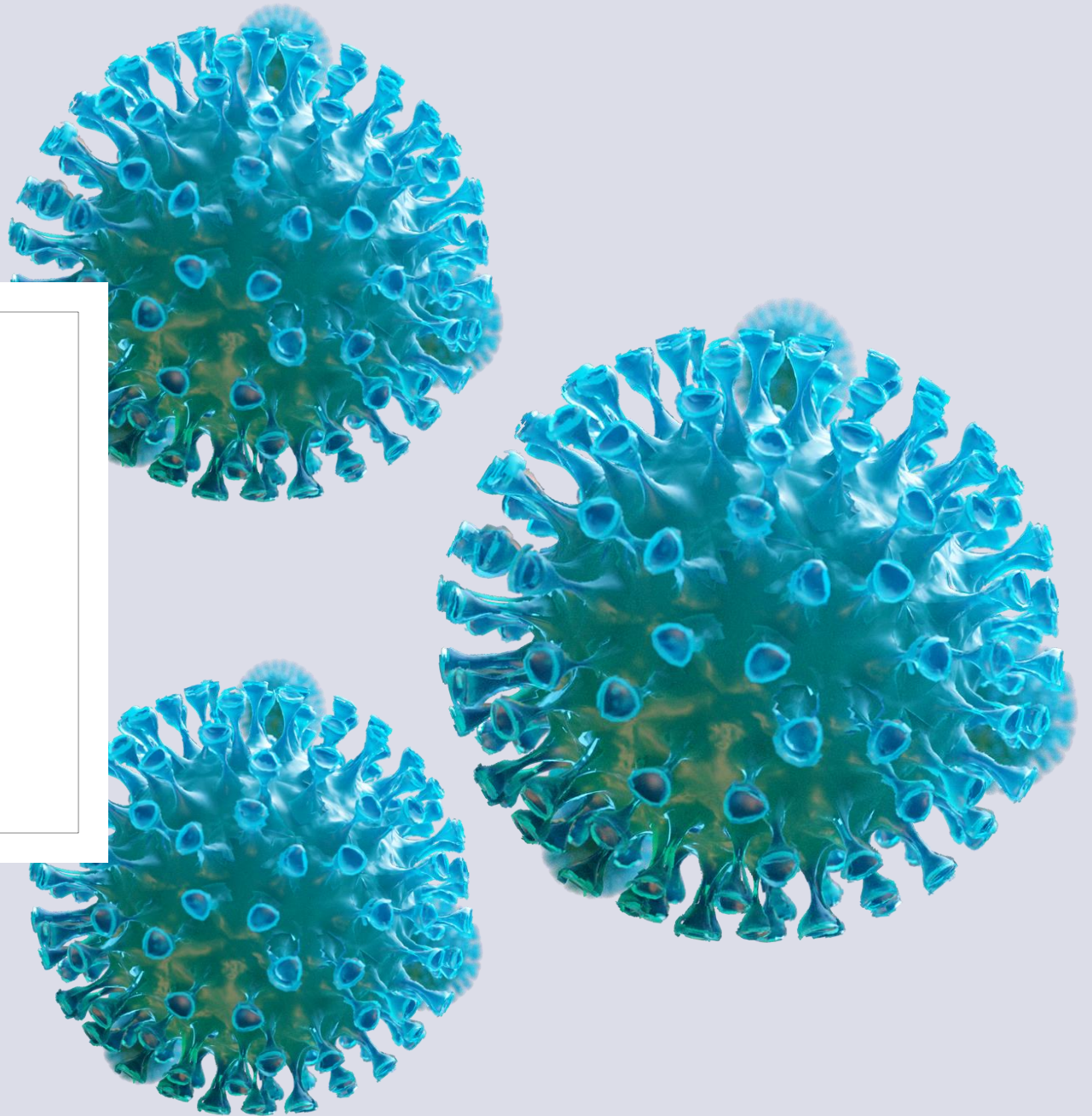


CORONAVÍRUS (COVID-19)

DISTRITO FEDERAL

Situation Report - 2020



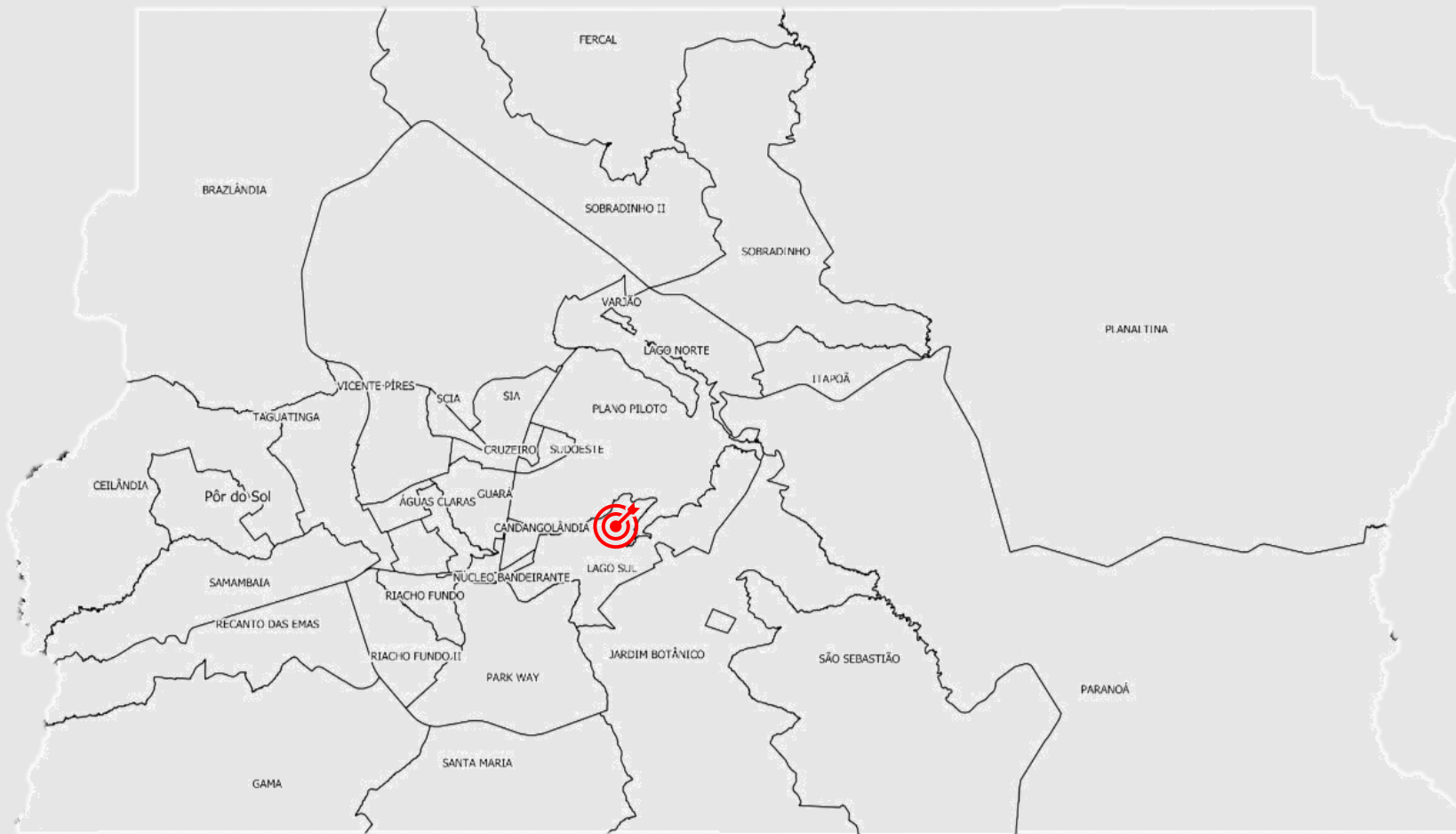
SURGIMENTO COVID-19 no Distrito Federal

1º caso confirmado no DF em: 05 de março de 2020

Casos
Confirmados
30.902

Óbitos
Acumulados
396

Atualizado em: 19/06/2020



CORONAVIRUS

COVID-19

Casos notificados por COVID-19 no Distrito Federal segundo sexo



14.131
CASOS

Representando 50,0%

228
Óbitos



14.390
CASOS

Representando 50,0%

151
Óbitos



CLASSIFICAÇÃO DE RISCO PELO COVID-19 DO DF

Segundo indicadores

Tabela 1 . Avaliação de risco da COVID-19 e os escores de cada risco

| Grau | Escore | Risco | Avaliação | Recomendações |
|------|-----------|-------------------|--|---|
| | <3,0 | Extremo | Não há evidência suficiente para mudança de fases em direção crescente | Todas do risco moderado, acrescidos de: <ul style="list-style-type: none"> ● Assegurar distanciamento social efetivo ● Melhorar a infraestrutura para adoção de medidas ● Garantir insumos ● Garantir funcionamento de áreas essenciais |
| | 3,0 - 4,9 | Muito alto | | |
| | 5,0 - 6,9 | Alto | | |
| | 7,0 - 8,9 | Moderado | | |
| | ≥9,0 | Baixo | Não há evidência suficiente para mudança de fases em direção crescente | <ul style="list-style-type: none"> ● Manter a avaliação dos indicadores ● Conduzir pesquisas e análises avançadas (fatores de risco, ajuste de sistemas de informação, distanciamento social, engajamento da comunidade) |

Fonte: Organização Pan-Americana da Saúde (2020, 3 de abr.)

Tabela 2 . Indicadores da classificação de Risco por COVID-19

| Classificação de risco OMS | |
|----------------------------|---|
| Peso | Indicador |
| 2,0 | Min. De 25% da capacidade de UTI disponíveis no momento para atender casos de SRAG |
| 1,3 | Equipamentos de proteção individual completos para atender a demanda das equipes de saúde para a projeção dos próximos 30 dias |
| 1,3 | A mortalidade de casos de SRAG com confirmação ou suspeita de COVID-19 estão caindo há pelo menos 14 dias |
| 1,2 | Seu serviço está funcionando sem precisar de leitos de retaguarda ou expansão de leitos pelos ultimos 7 dias |
| 1,2 | A incidência de casos de SRAG com confirmação ou suspeita de COVID-19 está caindo há pelo menos 21 dias |
| 1,0 | Sua cidade conseguiu implementar medidas de distanciamento social efetiva nos ultimos 14 dias |
| 0,8 | Proporção dos casos suspeitos e confirmados de COVID-19 entre profissionais da saúde está reduzindo há pelo menos 14 dias |
| 0,5 | Incidência de casos de SRAG em populações vulneráveis (PPL, morador de rua, indígenas, favelas) |
| 0,4 | Sua cidade continua com a capacidade de diagnósticos molecular ou demais testes para 100% dos profissionais de saúde |
| 0,3 | Há insumos para a demanda de diagnostico de COVID-19 na sua localidade projetada para os proximos 30 dias (Obs.: Material para coleta, extração de RNA, kit diagnóstico?) |
| 10,0 | |

Distrito Federal

| Risco DF | Cálculo | Resultado |
|----------|---|---|
| 2,0 | Nº de leitos UTI habilitados para COVIDx100/Nº do total de Leitos UTI | 84,53% total de leitos UTI ocupados 15,48% de leitos disponíveis |
| 1,3 | Para cada paciente = 3 profissionais de saúde (médico, enfermeiro e tec.enf.) = 15 EPis Mês Abril - 540 casos confirmados = 8.100 EPis Total de casos = 21.396 (12/06) equivale à 320.940 EPis utilizados. Total de EPis = 865.000 (12/06) | Atende à demanda |
| 0 | Soma dos óbitos nas últimas 24h há 14 dias 12/05 a 25/05 = 126 óbitos 26/05 a 08/06 = 146 óbitos | mortalidade por SRAG aumentando nos últimos 14 dias |
| 1,2 | De acordo com o banco de dados de insumos e leitos no DF do Ministerio da Saúde, baixado em 25/05, o número total de leitos mantém o mesmo até a presente data, 12/06/2020. | Não há registros de expansão ou utilização de leitos retaguarda |
| 0 | Soma dos novos casos há 21 dias e cálculo de incidência Dia 13/05 = 3,35 Dia 09/06 = 58,17 | aumento da incidência |
| 0,5 | Taxa R mantém em 3. Quando R maior que 1 sig. Que 1 pessoa pode contaminar até 3. | |
| 0 | 3.576 Casos confirmados dentre os profissionais - 16,7% dos profissionais dos casos confirmados e 30% do óbitos | aumento da proporção |
| 0.5 | Boletim epidemiológico DF | Não há registro disponíveis sobre SRAG nas populações PPL, etc. COVID-19 PPL = 6576,79 |
| 0,4 | Em 2017 (relatorio anual da SES/DF) - 32.015 profissionais de saúde Teste PCR e Teste rápido disponibilizados = 262.468 | |
| 0,3 | Nos últimos 30 dias = 18506 casos confirmados, foram utilizados 129.542 insumos. | |

0,7

| Risco | Avaliação | Recomendações |
|----------|---|--|
| Moderado | Não há evidências suficiente para mudança de fases em direção crescente | Todas do risco baixo, acrescido de: Reforçar o monitoramento das populações vulneráveis; Garantir a disponibilidade de insumos; Garantir a testagem da força de trabalho. |



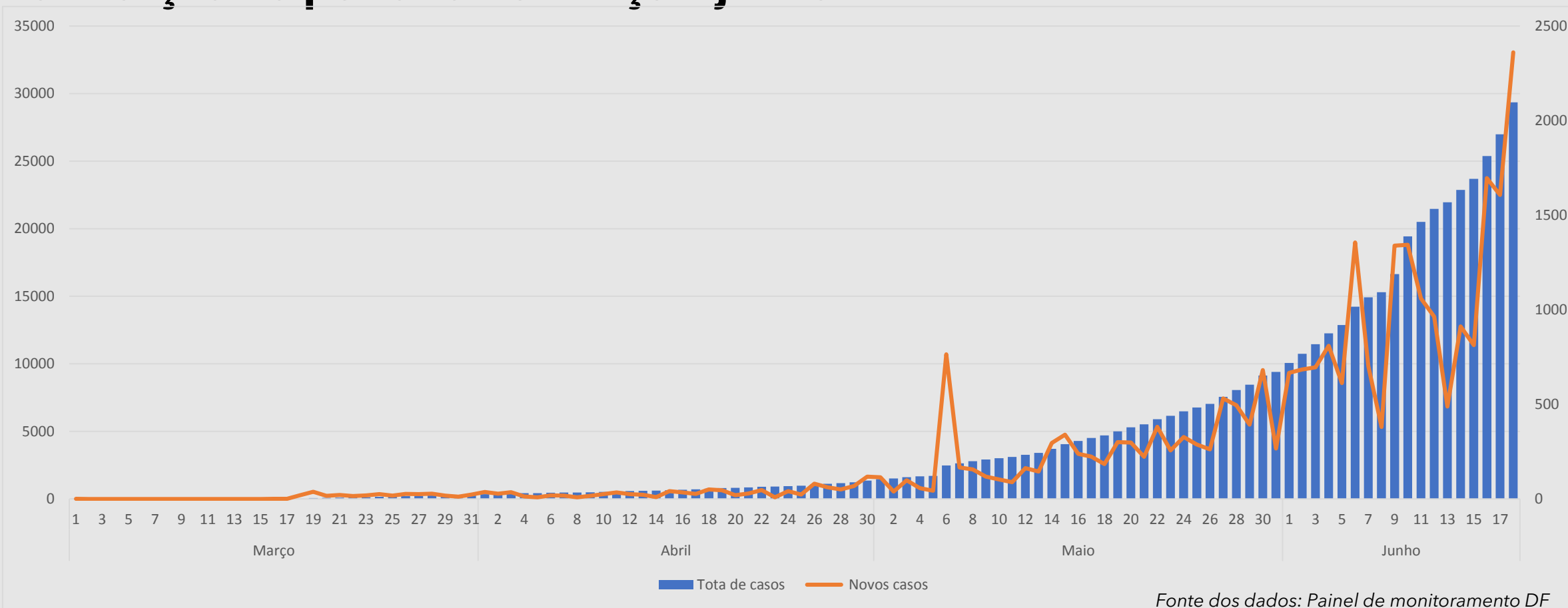
DF/REGIÃO ADMINISTRATIVA COM NOTIFICAÇÕES POR COVID-19

Casos Confirmados - Coeficiente de Incidência

COVID-19

Atualizado em: 17/06/2020

Gráfico 02. N° de CASOS CONFIRMADOS por casos novos segundo data de notificação no período de março a junho.

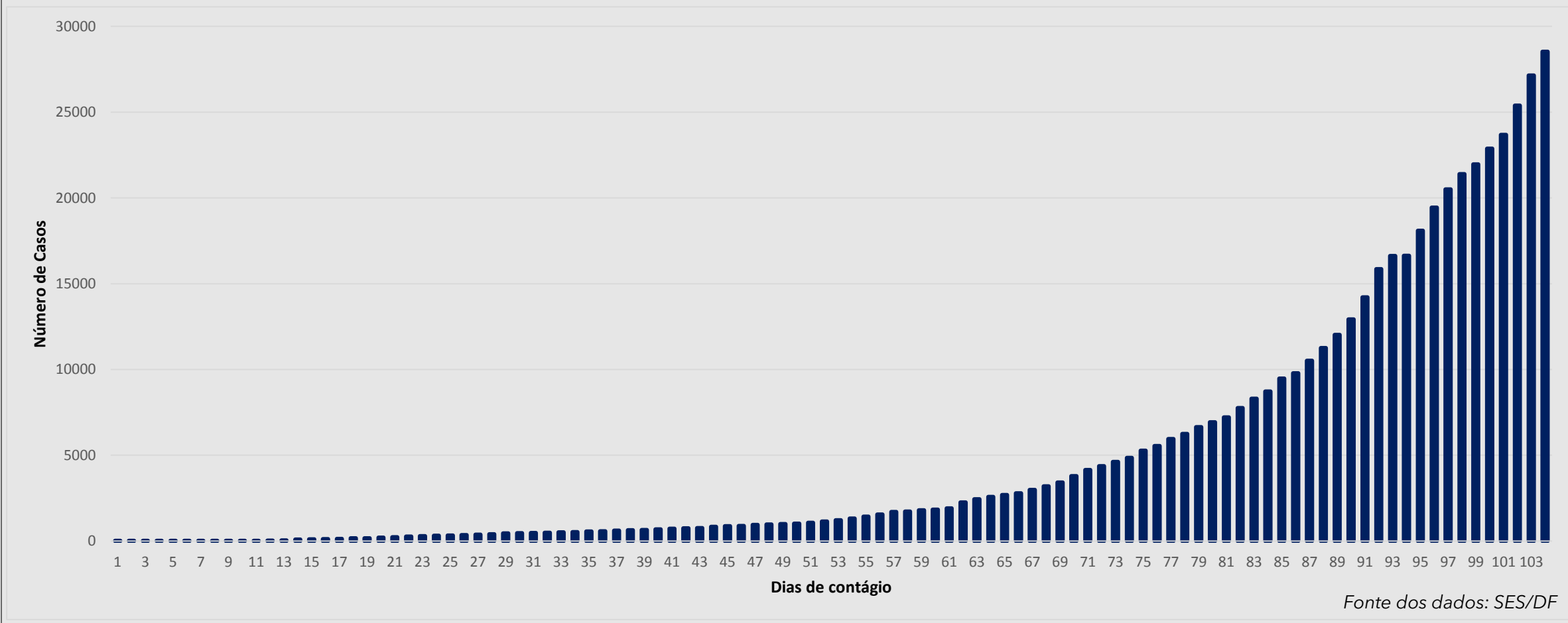


Fonte dos dados: Painel de monitoramento DF

COVID-19

Atualizado em: 17/06/2020

Gráfico 03. N° de casos confirmados a partir do PRIMEIRO DIA DE CONTÁGIO no DF



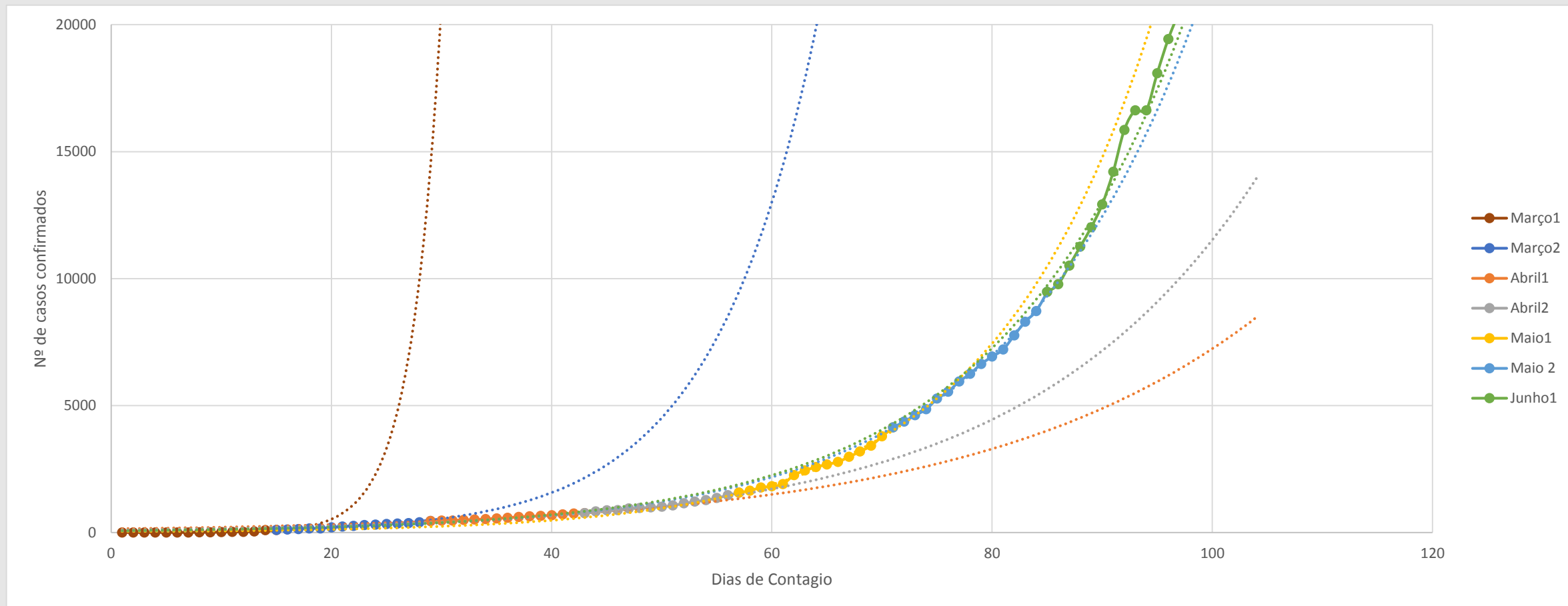
CORONAVÍRUS

COVID-19

Gráfico 05. Linha de tendência da evolução do número de casos confirmados no DF por dias de contágio


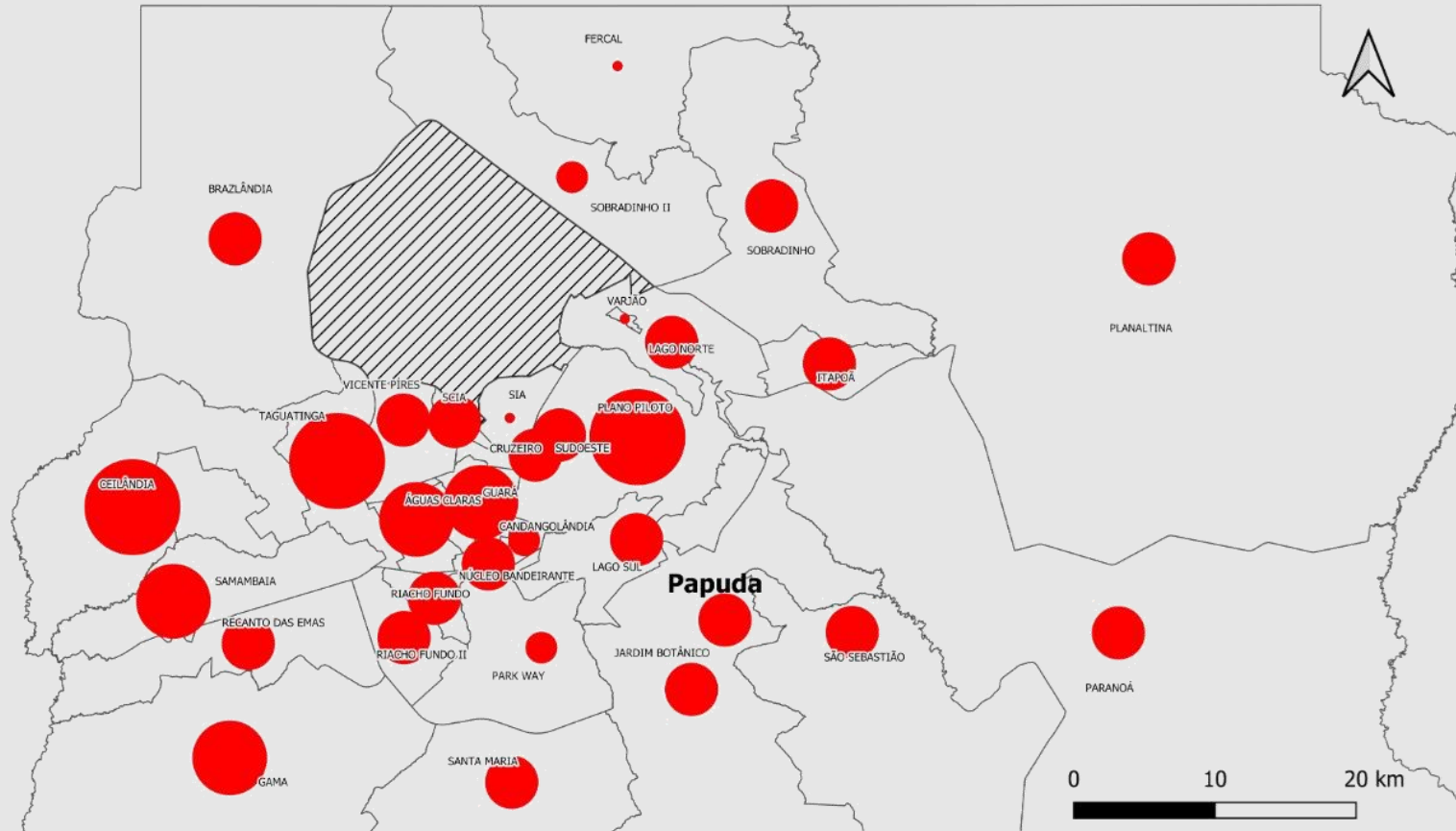
Obs.: "Mês1" = primeiros 15 dias de contágio do mês

Atualizado em: 17/06/2020



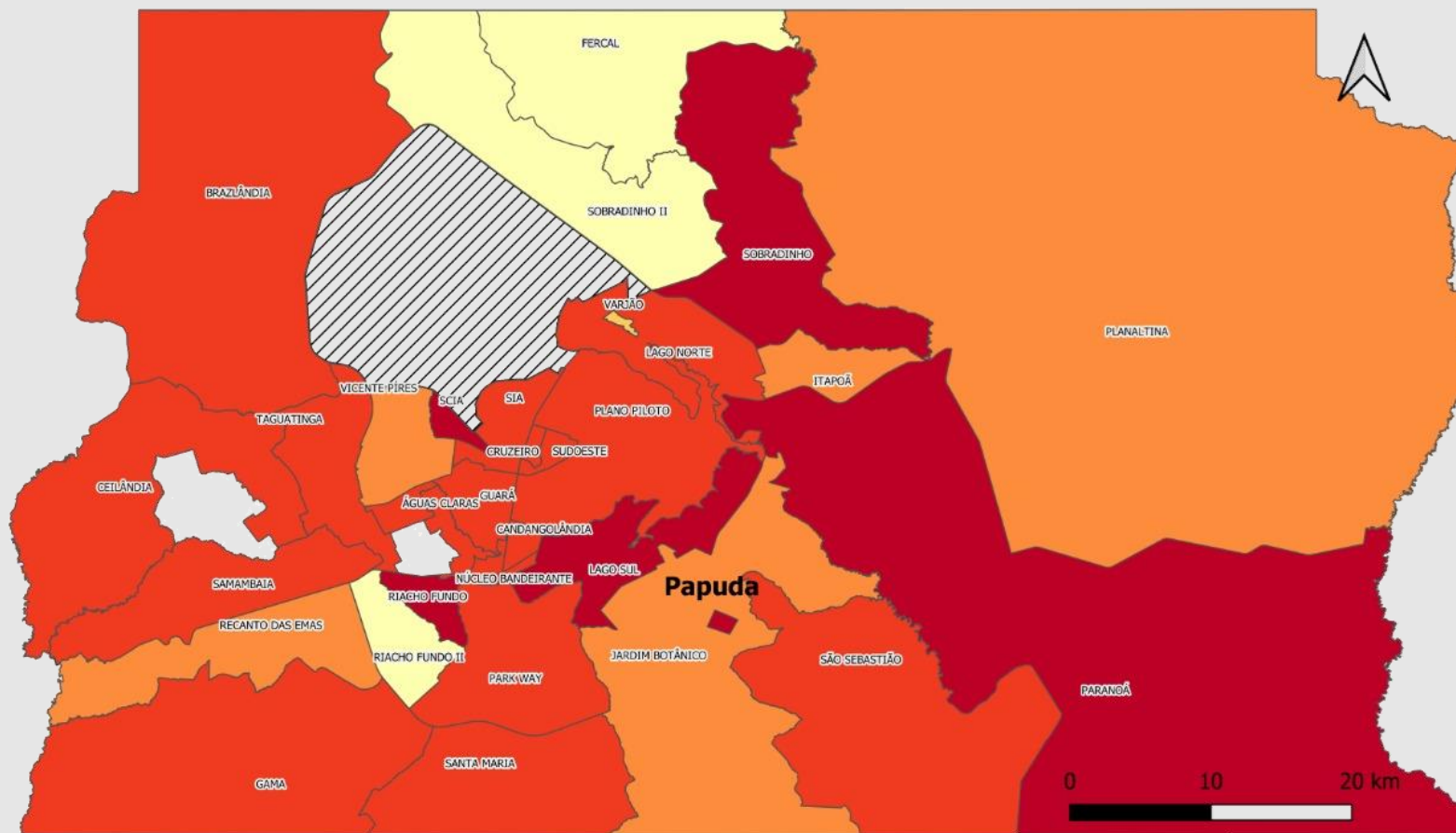
Fonte dos dados: SES/DF

Casos confirmados por COVID-19 no DF segundo Região Administrativa



Fonte: Secretária de Estado de Saúde Distrito Federal
Sala de Situação da Faculdade de Saúde
Dados dos Casos: 18/06/2020 às 18h
Data de Elaboração: 19/06/2020

Incidência por COVID-19 no DF segundo RAS



Taxa de Incidência por 100.000hab

| | |
|-----------|----------------|
| Até 200 | 301 - 500 |
| 201 - 300 | 501 - 1000 |
| | Acima de 1.000 |

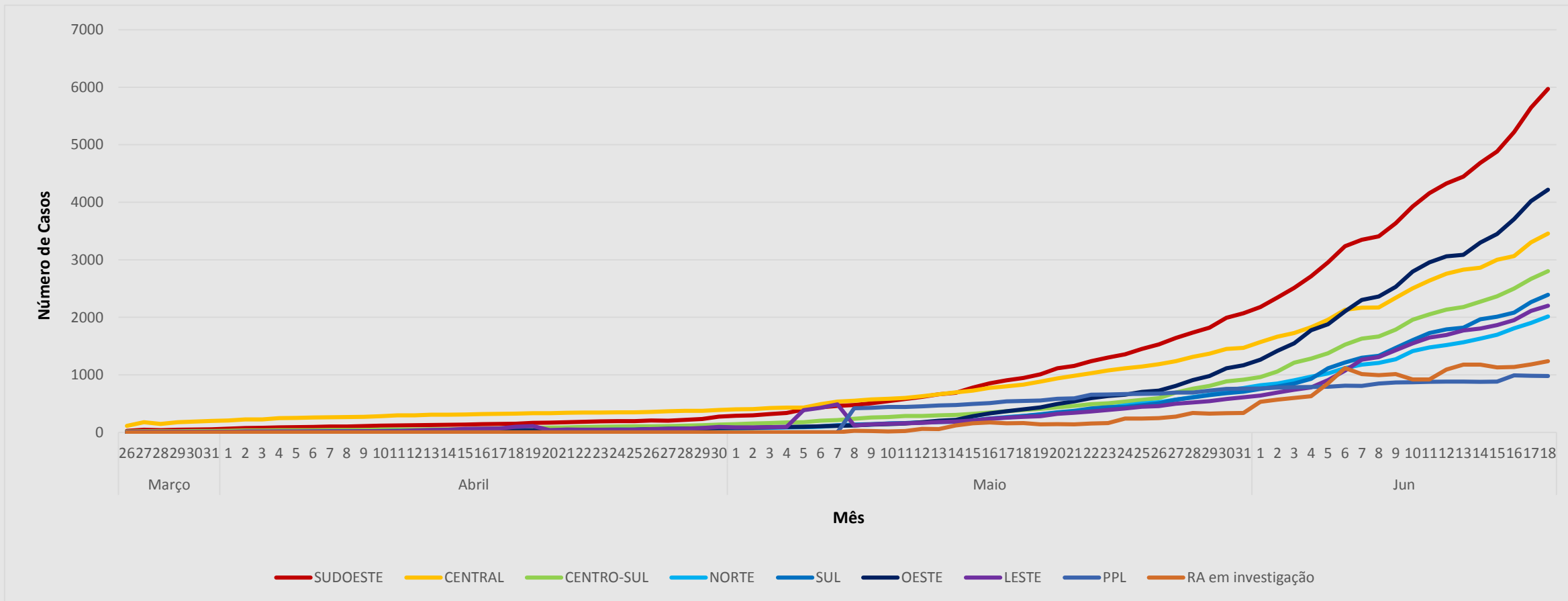


Fonte: Secretária de Estado de Saúde Distrito Federal
Sala de Situação da Faculdade de Saúde
Dados dos Casos: 18/06/2020 às 18h
Data de Elaboração: 19/06/2020

COVID-19

Atualizado em: 17/06/2020

Gráfico 06. N° de CASOS CONFIRMADOS por RA e população privada de liberdade no DF



A partir do dia 0705 a População Privada de Liberdade foi separada da região Leste, e foi incluído no Boletim Epidemiológico os casos outras UF mas que foram notificadas nas RAS do DF.

Fonte dos dados: SES/DF



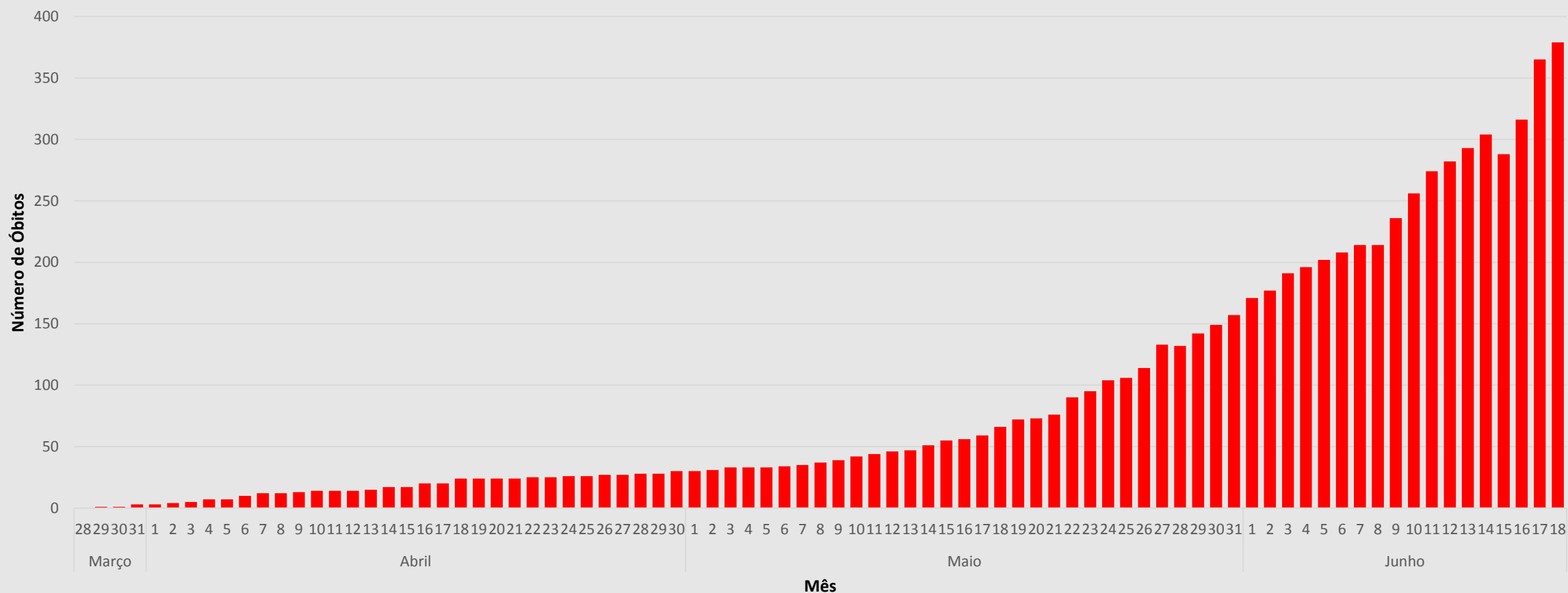
DF/REGIÃO ADMINISTRATIVA SEGUNDO ÓBITOS COVID-19

Óbitos Acumulados - Letalidade

COVID-19

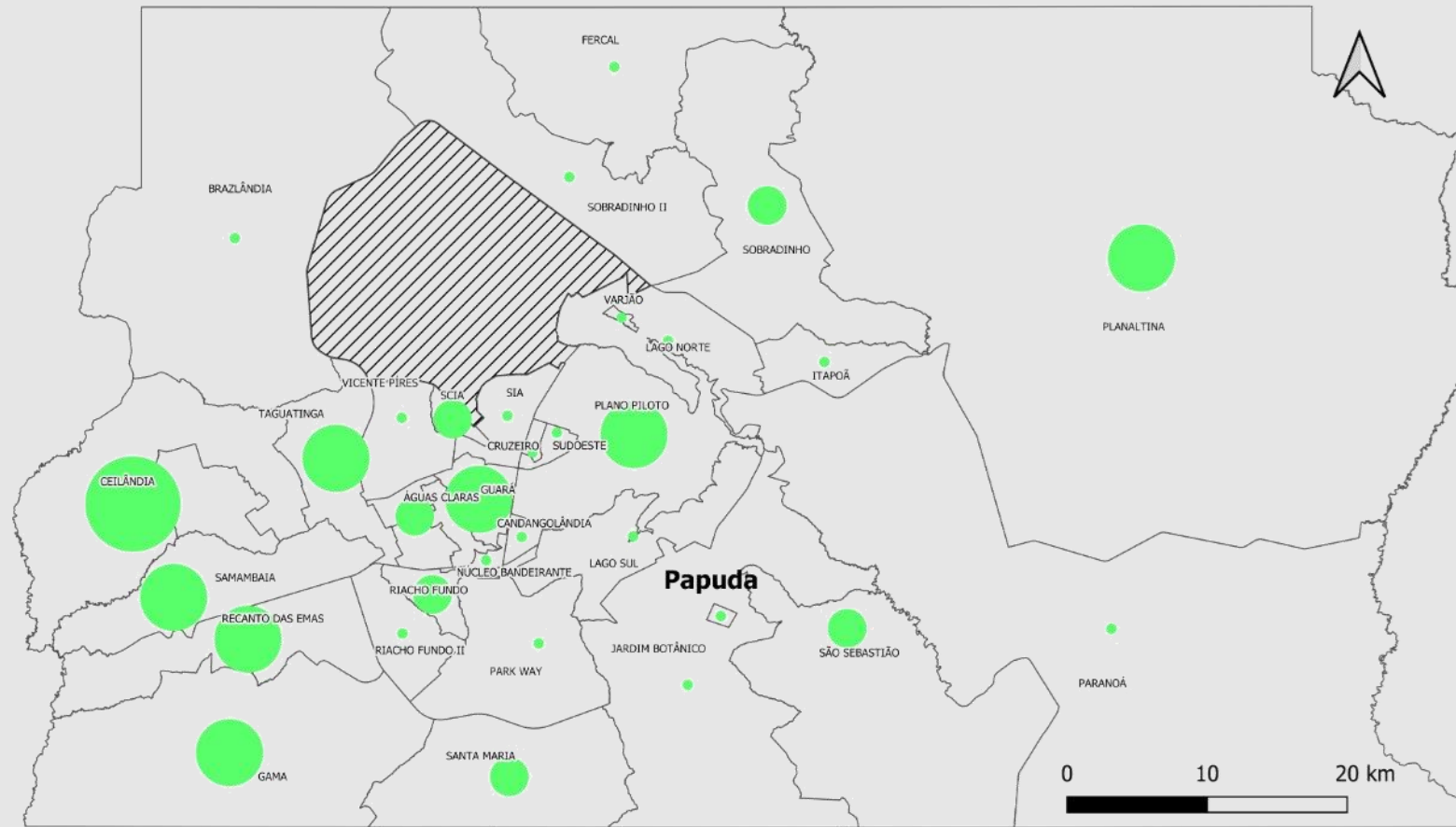
Atualizado em: 17/06/2020

Gráfico 08. N° de ÓBITOS ACUMULADOS no DF no período de março a junho



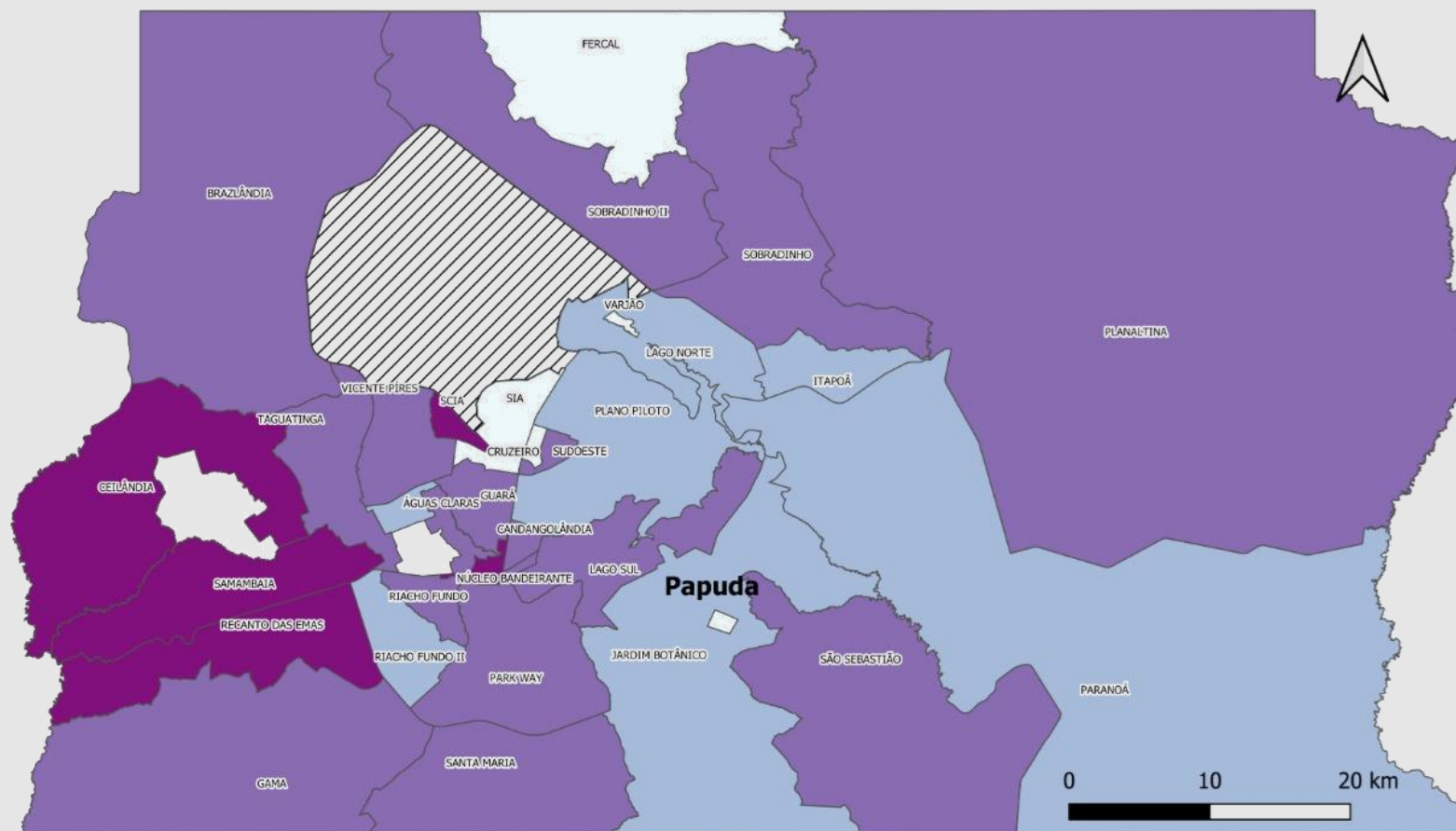
Fonte dos dados: SES/DF

Nº de óbitos confirmados por COVID-19 no DF segundo RAS



Fonte: Secretária de Estado de Saúde Distrito Federal
Sala de Situação da Faculdade de Saúde
Dados dos Casos: 18/06/2020 às 18h
Data de Elaboração: 19/06/2020

Letalidade por COVID-19 no DF segundo RAS



Letalidade

Até 0,2%

0,3% - 1,0%

1,1% - 2,0%

Acima de 2,0%

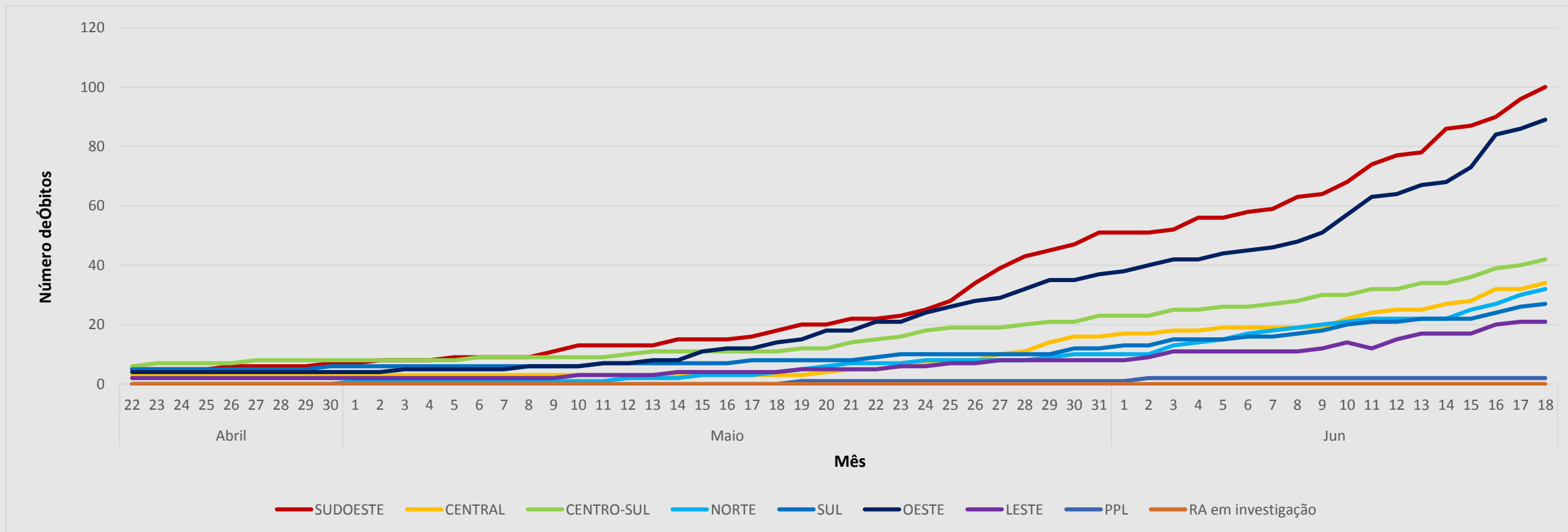


Fonte: Secretária de Estado de Saúde Distrito Federal
Sala de Situação da Faculdade de Saúde
Dados dos Casos: 18/06/2020 às 18h
Data de Elaboração: 19/06/2020

COVID-19

Atualizado em: 17/06/2020

Gráfico 10. N° DE ÓBITOS ACUMULADOS por RA e população privada de liberdade no DF



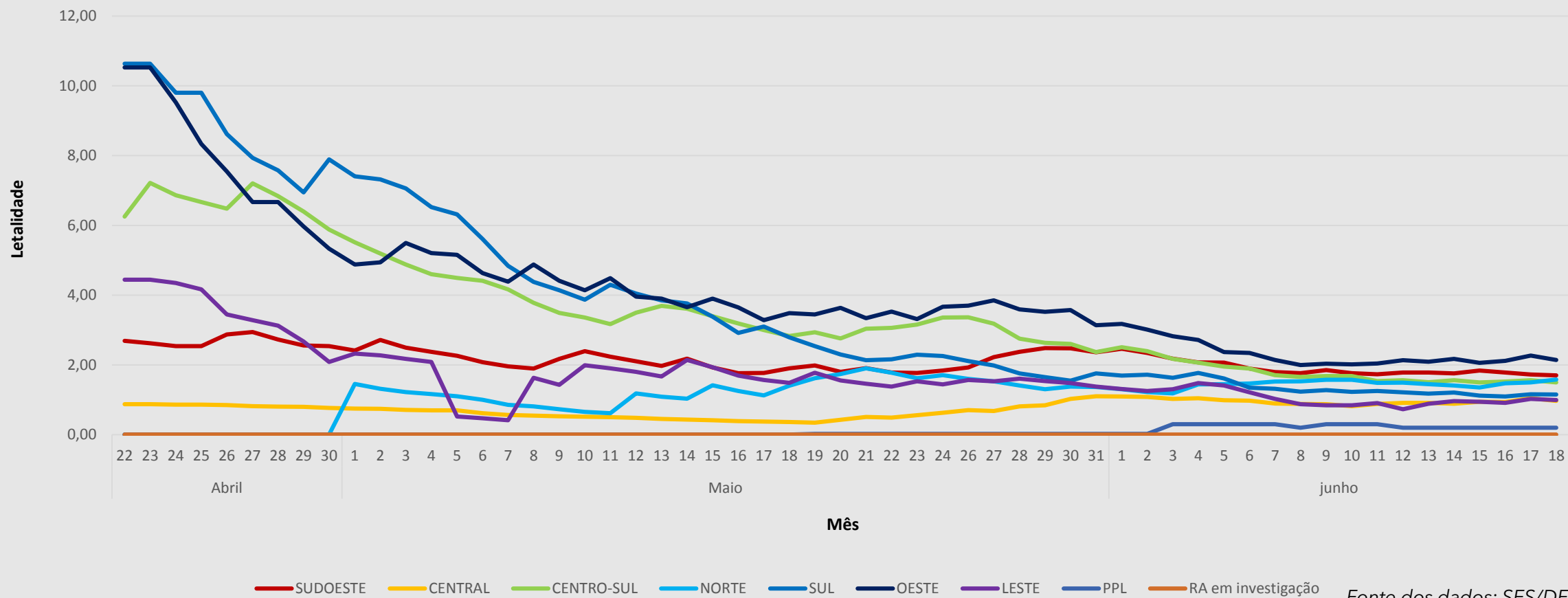
A partir do dia 07/05 a População Privada de Liberdade foi separada da região Leste, e foi incluído no Boletim Epidemiológico os casos outras UF mas que foram notificadas nas RAS do DF.

Fonte dos dados: SES/DF

COVID-19

Atualizado em: 17/06/2020

Gráfico 11. LETALIDADE por RA e população privada de liberdade no DF



Fonte dos dados: SES/DF

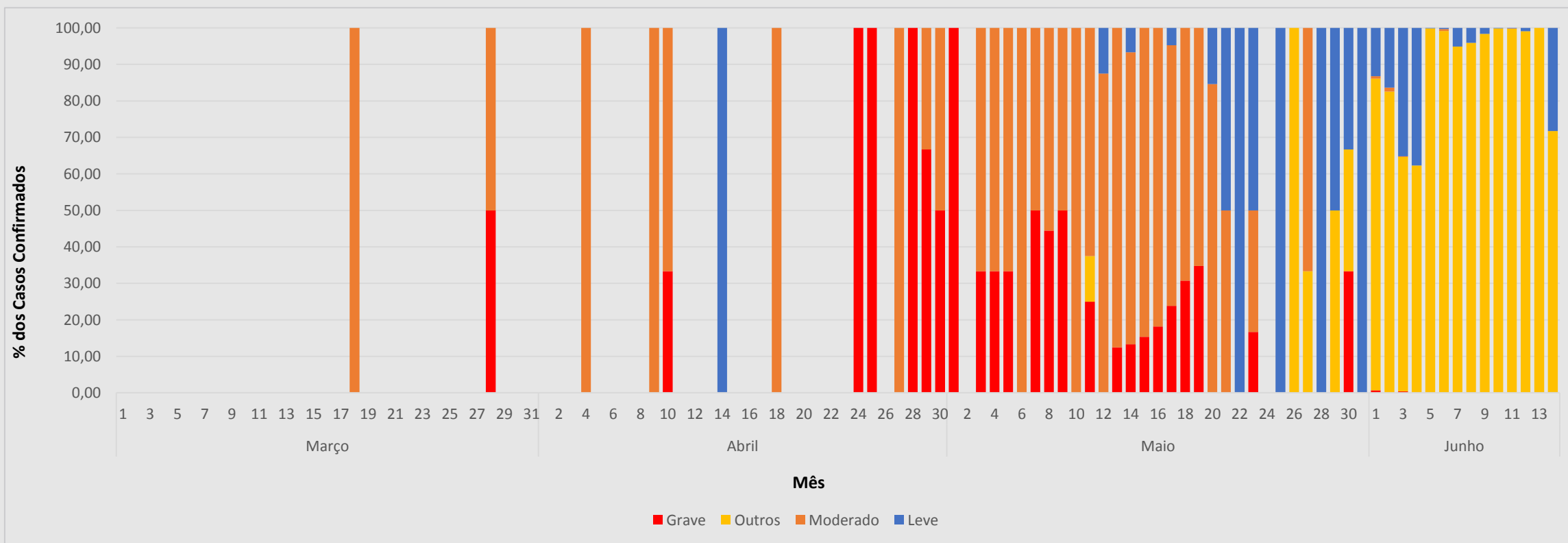


PROPORÇÃO DOS CASOS
CONFIRMADOS, SEGUNDO
GRAVIDADE

COVID-19

Atualizado em: 17/06/2020

Gráfico 12. proporção dos casos confirmados por COVID-19 segundo estado de saúde por data de cadastro



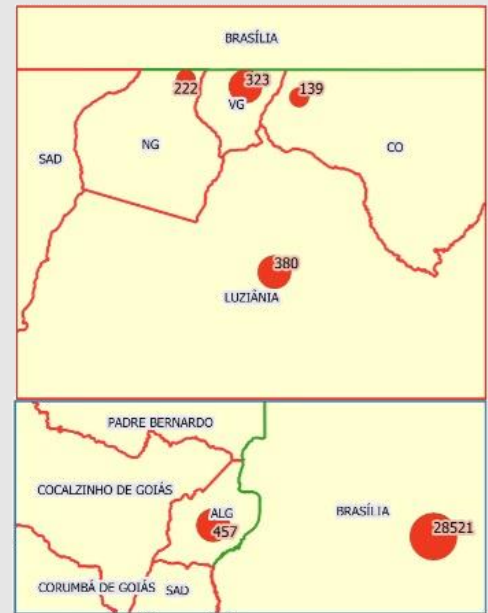
Fonte dos dados: SES/DF

COVID-19

Casos Confirmados na RIDE/DF



Siglas
ALG: Águas Lindas do Goiás
SAD: Santo Antônio do Descoberto
NG: Novo Gama
VG: Valparaíso do Goiás
CO: Cidade Ocidental

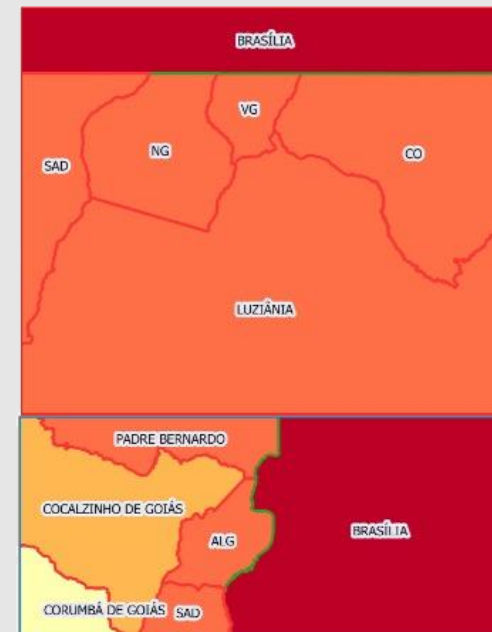
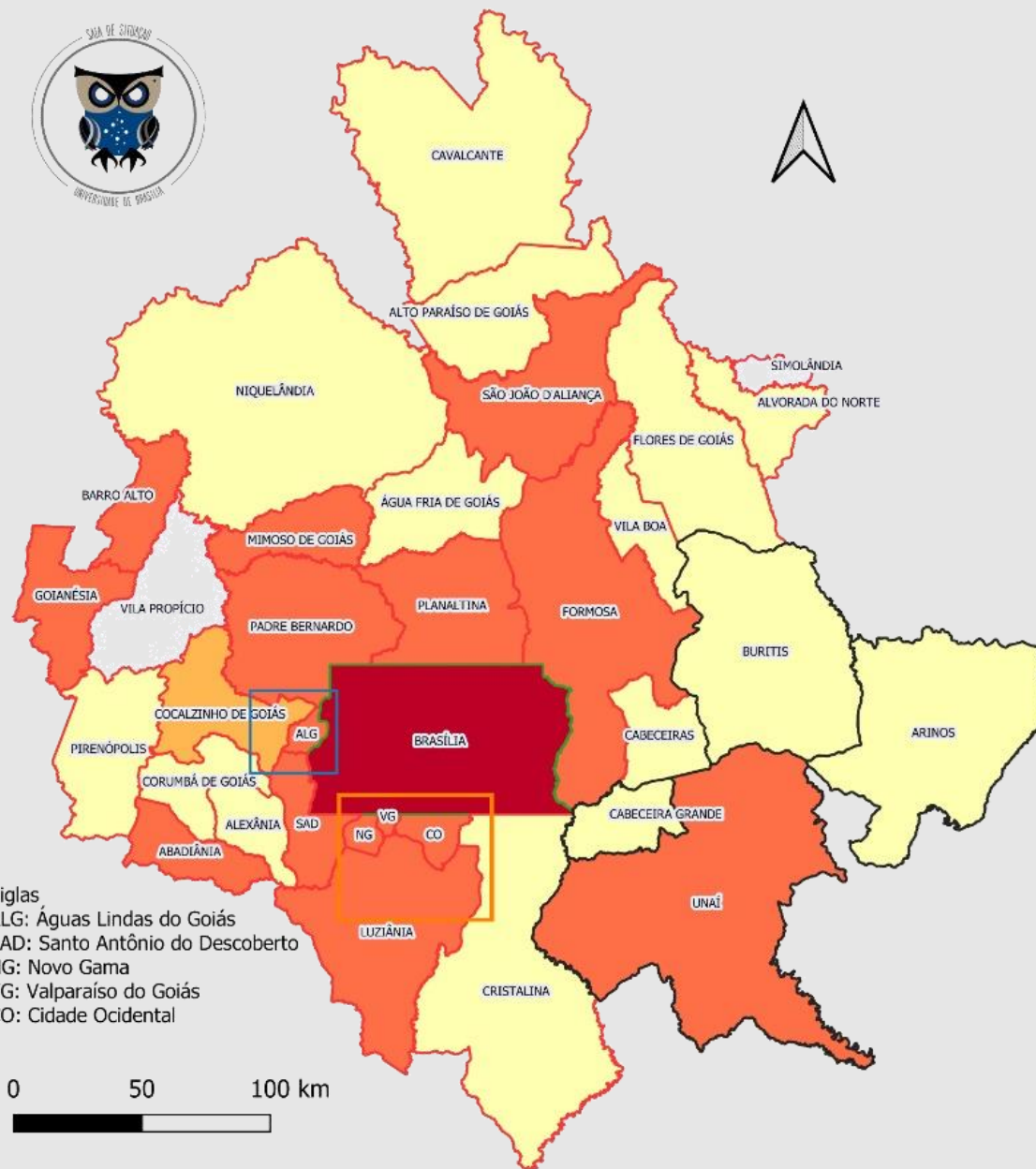


- Territórios**
- DISTRITO FEDERAL
 - GOIÁS
 - MINAS GERAIS
 - Município taxa
- Casos Confirmados**
- Até 80
 - 81 - 250
 - 251 - 500
 - 501 - 28521

Casos Confirmados por Infecção do COVID-19-RIDE-DF
Fonte: Geoportal, Ministério da Saúde
Elaboração Sala de Situação da Faculdade de Saúde- Unb
Data dos Dados :18/06/2020 às 19:45h
Data de Elaboração:19/06/2020

COVID-19

Incidência dos Casos Confirmados na RIDE/DF



- Territórios
- DISTRITO FEDERAL
 - GOIÁS
 - MINAS GERAIS
 - Município taxa

- Taxade incidência por 100.000
- Até 80
 - 80 - 100
 - 100 - 308
 - 308 - 946

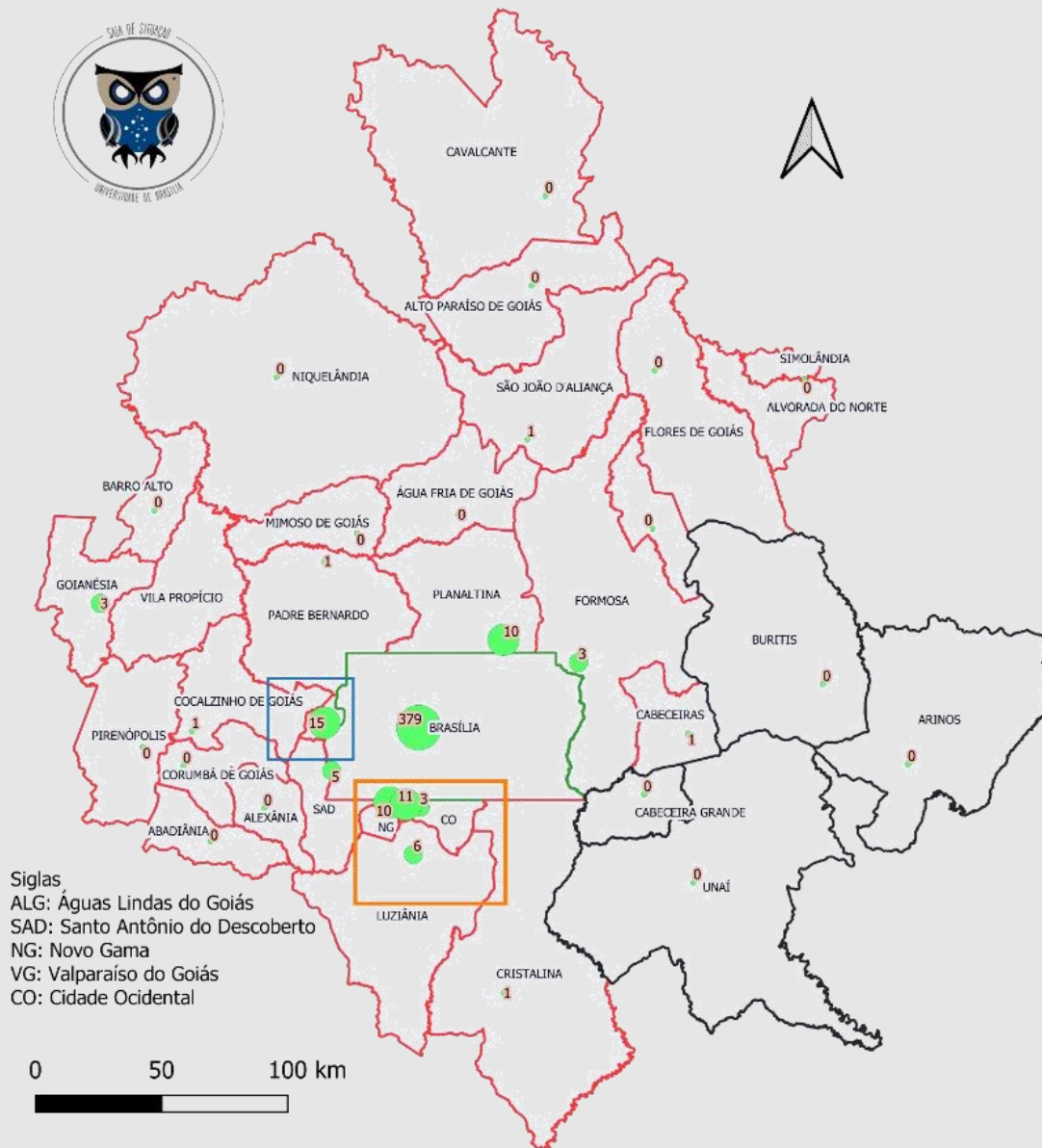
Taxa de incidência por injeção do COVID-19- RIDE-DF

Fonte: Geoportal, Ministério da Saúde
Elaboração Sala de Situação da Faculdade de Saúde- Unb

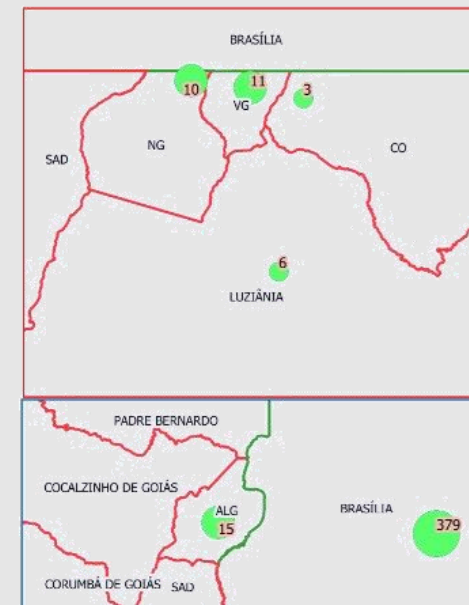
Data dos Dados :18/06/2020 às 19:45h
Data de Elaboração:19/06/2020

COVID-19

Óbitos Acumulados na RIDE/DF



Siglas
ALG: Águas Lindas do Goiás
SAD: Santo Antônio do Descoberto
NG: Novo Gama
VG: Valparaíso do Goiás
CO: Cidade Ocidental



Territórios

- DISTRITO FEDERAL
- GOIÁS
- MINAS GERAIS
- Município taxa

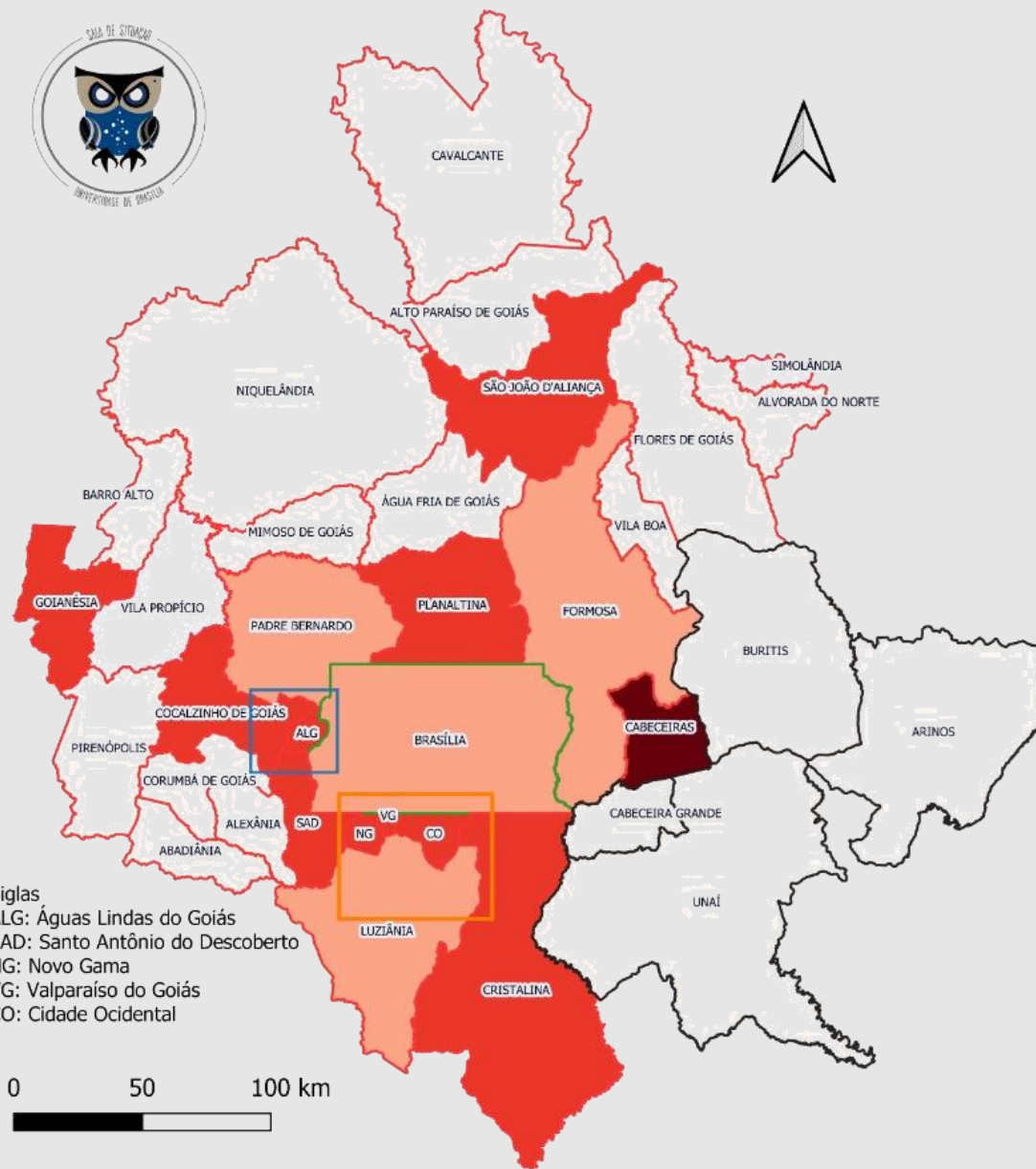
Óbitos

- Até 80
- 81 - 250
- 251 - 500
- 501 - 28521


Óbitos por Infecção do COVID-19- RIDE-DF
Fonte: Geoportal, Ministério da Saúde
Elaboração Sala de Situação da Faculdade de Saúde- Unb
Data dos Dados :18/06/2020 às 19:45h
Data de Elaboração:19/06/2020

COVID-19

Letalidade dos Casos Confirmados na RIDE/DF



Siglas
ALG: Águas Lindas do Goiás
SAD: Santo Antônio do Descoberto
NG: Novo Gama
VG: Valparaíso do Goiás
CO: Cidade Ocidental



Territórios

- DISTRITO FEDERAL
- GOIÁS
- MINAS GERAIS
- Município taxa

Letalidade

- Até 1,0%
- 1,1 %- 2,0%
- 2,1% - 5,0%
- Acima 5,0%

Letalidade por Infecção do COVID-19- RIDE-DF

Fonte: Geoportal, Ministério da Saúde
Elaboração Sala de Situação da Faculdade de Saúde- Unb

Data dos Dados :18/06/2020 às 19:45h

Data de Elaboração:19/06/2020



NÚMERO DE CASOS NOTIFICADOS POR SRAG

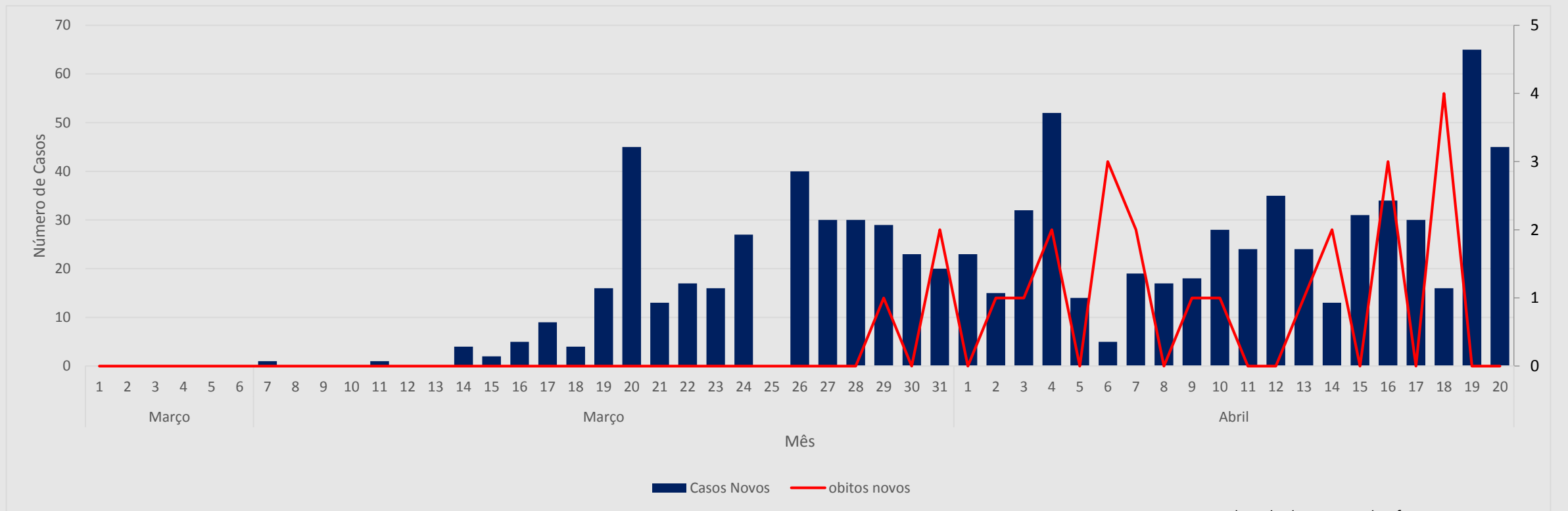
Síndrome Respiratória Aguda Grave

SÍNDROME RESPIRATÓRIA AGUDA GRAVE

SRAG

Gráfico 8. CASOS NOVOS por SRAG no DF segundo ÓBITOS

Data disponibilizada das informações: 01/03/2020 a 20/04/2020



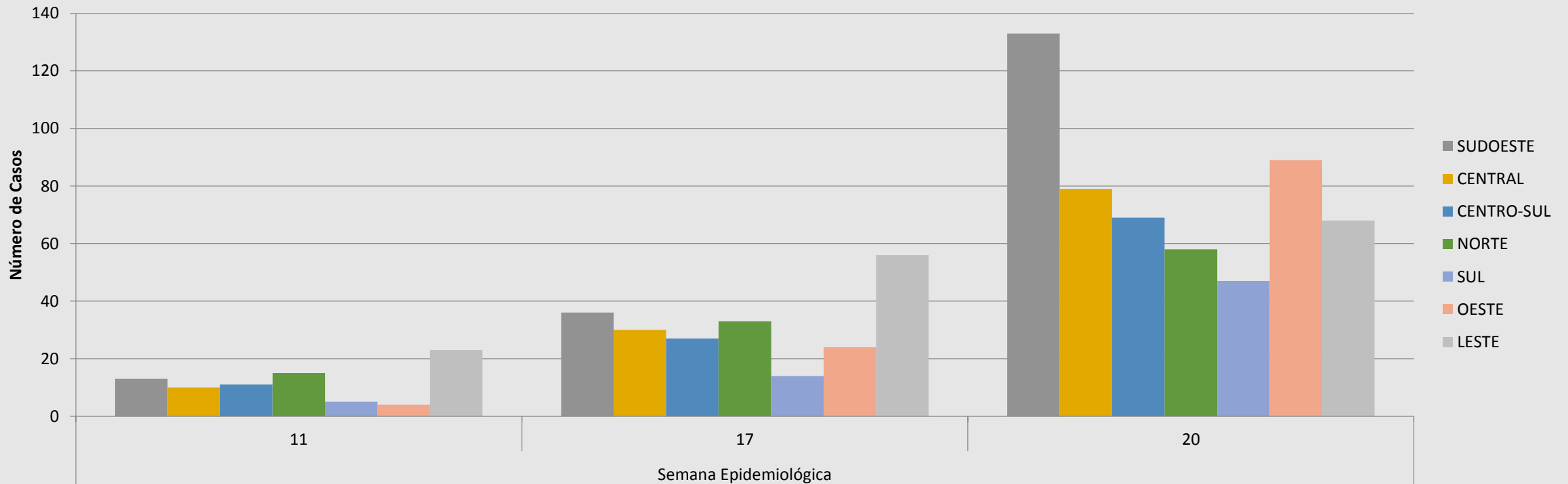
Fonte dos dados: Painel Infogripe Fiocruz

SÍNDROME RESPIRATÓRIA AGUDA GRAVE

SRAG

Gráfico 9. N° de casos por SRAG segundo semana epidemiológica disponível por Região Administrativa

Data disponibilizada das informações: 11°, 17° e 20° semana epidemiológica



Fonte dos dados: Secretária de Saúde do DF

CORONAVÍRUS

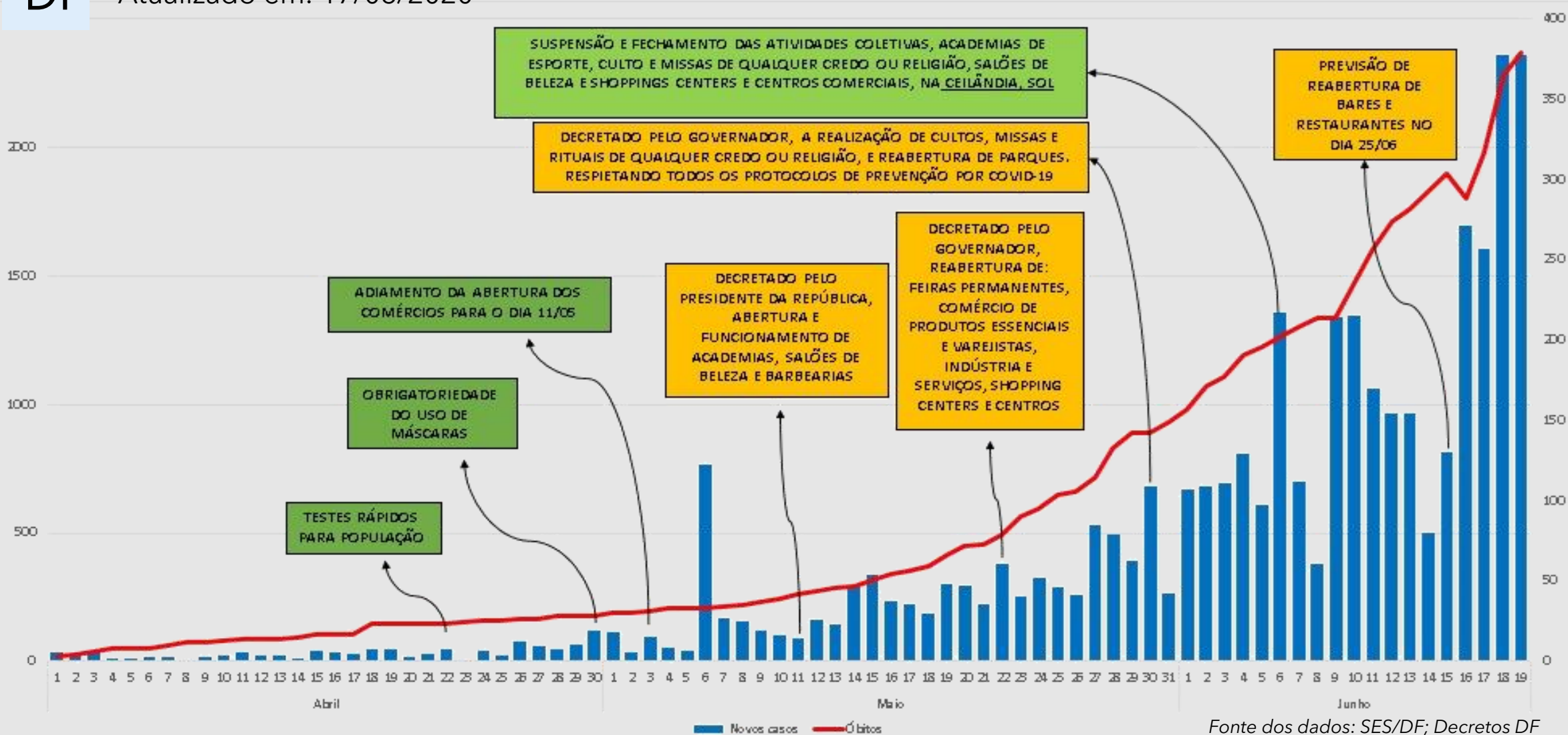
COVID-19

Estratégias de Vigilância

- Identificar, isolar e cuidar dos pacientes precocemente
- Realizar o monitoramento dos casos notificados e óbitos
- Interromper a transmissão de humano para humano, através do distanciamento social
- Reforçar instalação de leitos, suprimento de equipamentos de proteção individual, testes laboratoriais

Estratégias de Vigilância de acordo com data de notificação nas últimas 24h

DF Atualizado em: 17/06/2020



Fonte dos dados: SES/DF; Decretos DF



UNIVERSIDADE DE BRASÍLIA E SUAS ESTRATÉGIAS

COVID-19

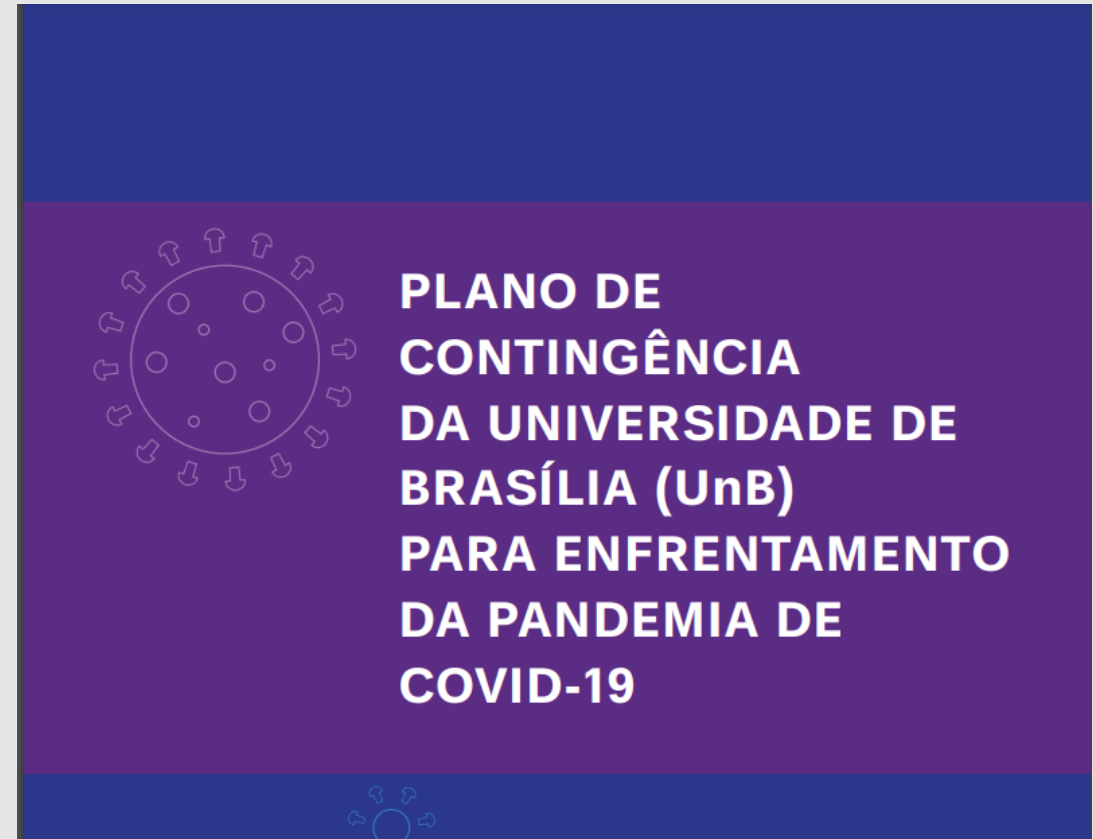
CORONAVÍRUS

COVID-19

Universidade de Brasília - Plano de Contingência

Objetivo:

- Prever crises, riscos, desastres e os mais diversos cenários que possam ter impacto significativo na realidade de uma instituição.
- Planejar ações a serem executadas em determinados momentos por cada um dos atores envolvidos.



CORONAVÍRUS

COVID-19

Universidade de Brasília - Repositório

Objetivo:

- Agrupar e mapear as iniciativas que a UnB possui em relação à COVID-19
- Disponibilizar documentações para a Comunidade Universitária



CORONAVÍRUS

COVID-19

Universidade de Brasília - Repositório

Categorias de documentos

- Atos administrativos
- Artigos acadêmicos
- Projetos em andamento (pesquisas, residências e extensões).

Resultados

- Áreas de conhecimentos: 8
- Subárea: 84
- Categorias de projetos: 14

CORONAVÍRUS

COVID-19

Até a presente data: **483 produtos publicados**

Universidade de Brasília - Repositório

| Unidade | Quant.Produtos |
|--|----------------|
| Biblioteca Central | 76 |
| Centro de Excelência em Turismo | 25 |
| Faculdade da Ceilândia (FCE) | 1 |
| Faculdade de Ciências da Saúde (FS) | 355 |
| Faculdade de Comunicação | 1 |
| Faculdade de Direito | 26 |
| Faculdade de Economia, Administração, Contabilidade e Gestão de Políticas Públicas | 2 |
| Faculdade de Educação | 1 |
| Faculdade de Educação Física | 2 |
| Faculdade de Medicina (FM) | 1 |
| Faculdade UnB Gama | 1 |
| Instituto de Ciência Política | 1 |
| Produções externas à UnB | 2 |
| Reitoria | 1 |

CORONAVÍRUS

COVID-19

Universidade de Brasília - Repositório

Até a presente data: **483 produtos publicados**

| Tipos de Produtos | Quant.Produtos |
|-------------------|----------------|
| Áudio | 3 |
| Imagem | 14 |
| Outros | 1 |
| Software | 357 |
| Texto | 90 |
| Vídeo | 18 |

CORONAVÍRUS

Referências

Diário Oficial do Distrito Federal. Decretos Oficiais. Disponível em: <http://www.dodf.df.gov.br/>

Boletins Epidemiológicos. Secretaria de Vigilância em Saúde. Disponível em: <http://www.saude.df.gov.br/boletinsinformativos-divep-cieves/>

Painel de monitoramento do COVI-19 do Distrito Federal. Disponível em: <https://covid19.ssp.df.gov.br/extensions/covid19/covid19.html>

Portal da Transparência COVID-19. Disponível em: <https://transparencia.registrocivil.org.br/especial-covid>

CORONAVÍRUS (COVID-19)



Elaboração

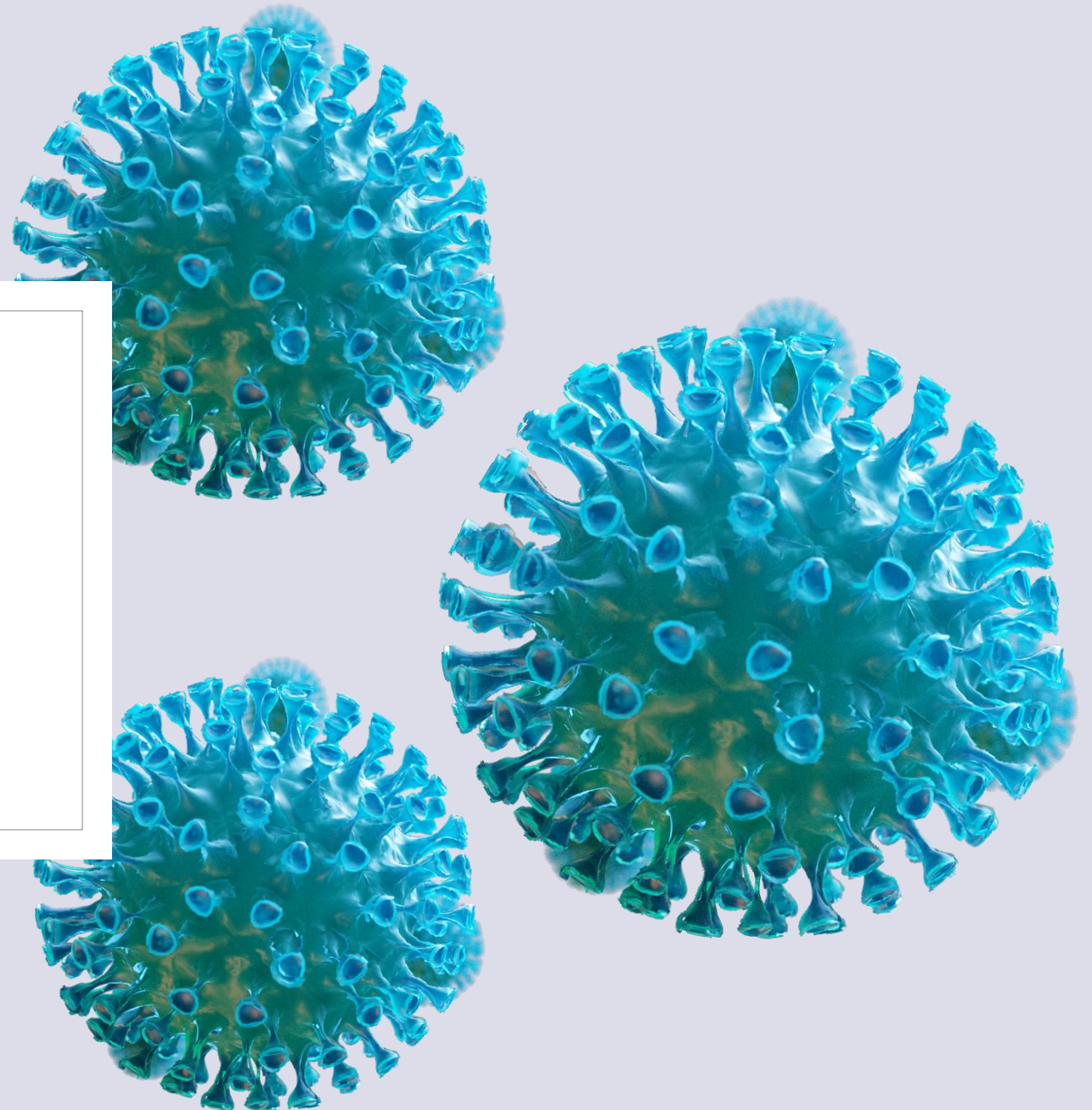
Cecília Reis e Izabela Brant

Revisão

Jonas Brant e Marcela Lopes

Coordenação

Jonas Brant



Situation Report - 2020
Obrigada!