

Casos Confirmados pela Covid-19

697.821

Casos
Acumulados

974

Casos nos
últimos 7 dias

309

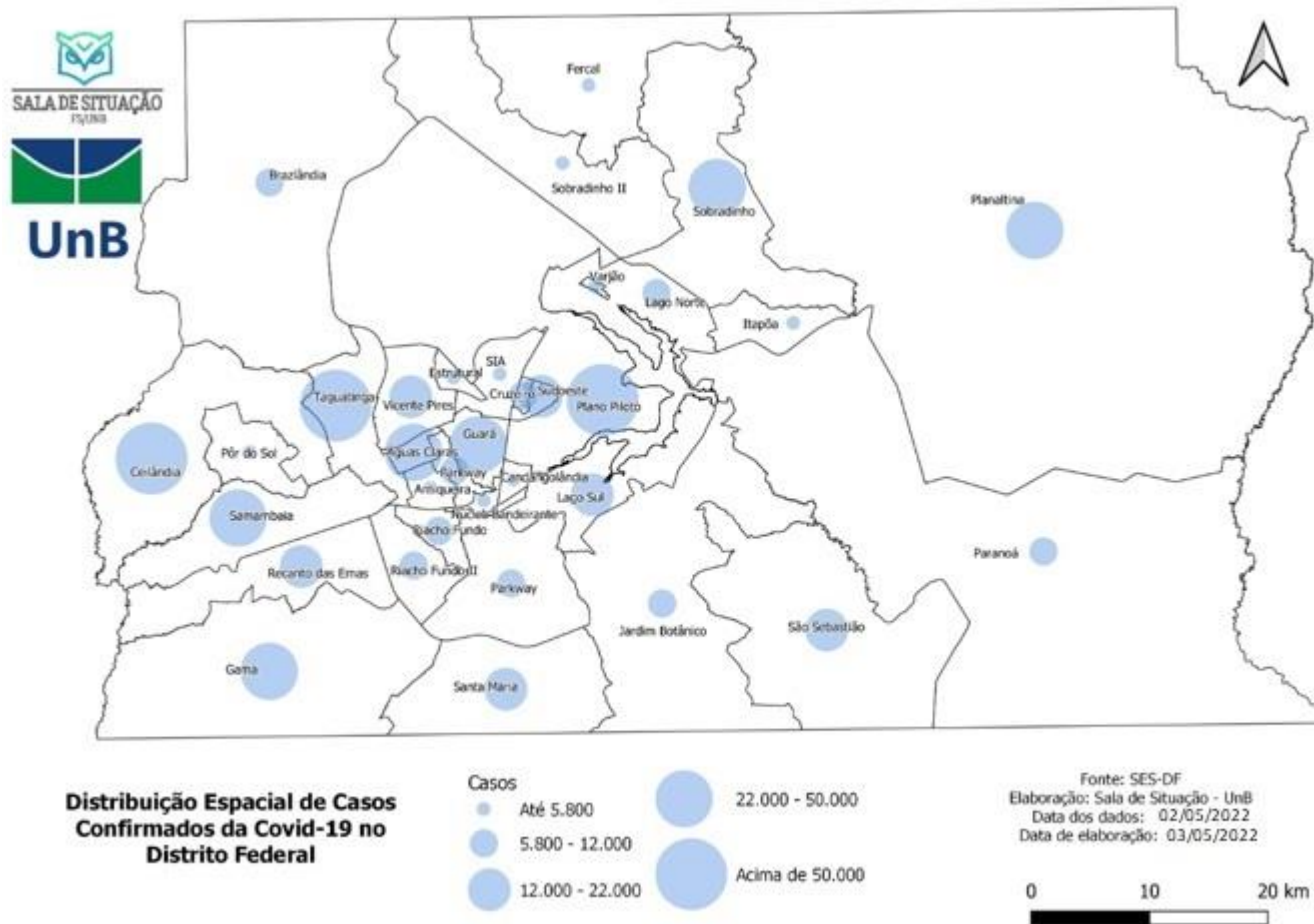
Casos nas
últimas 24h

Média móvel de
casos dos últimos
7 dias:

139,14

Incidência
Acumulada

23.142,92

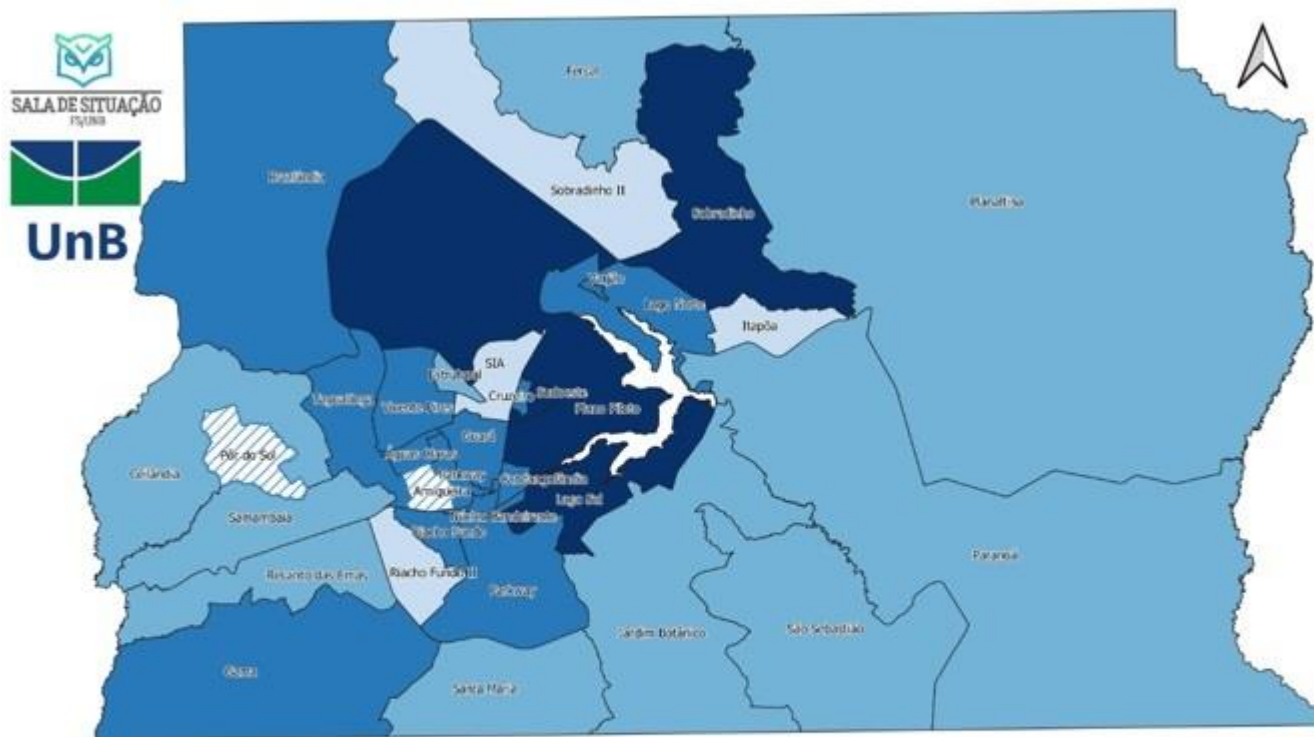


O Distrito Federal acumulou 697.821 casos

974 casos nos últimos 7 dias (03/05-09/05)

Aumento de 77 casos em relação ao período de 26/04 a 02/05.

Incidência de Casos pela Covid-19



Distribuição Espacial da Taxa de Incidência da Covid-19 no Distrito Federal

Taxa de Mortalidade por 100 mil hab.

- 17.000 - 30.000
- *Sem dados
- Até 9.500
- 9.500 - 17.000
- Acima de 30.000
- Lago Paranoá

Fonte: SES - DF
Elaboração: Sala de Situação - UnB
Data dos dados: 02/05/2022
Data de elaboração: 03/05/2022

0 10 20 km

Lago Sul

41.728,3
Casos por 100
mil hab.

Sobradinho

40.883,9
Casos por 100
mil hab.

Plano
Piloto

35.338,9
Casos por 100
mil hab.

Sudoeste/
Octogonal

32.004,2
Casos por 100
mil hab.

O DF possui uma taxa de incidência de 23.142,92 por 100 mil hab.

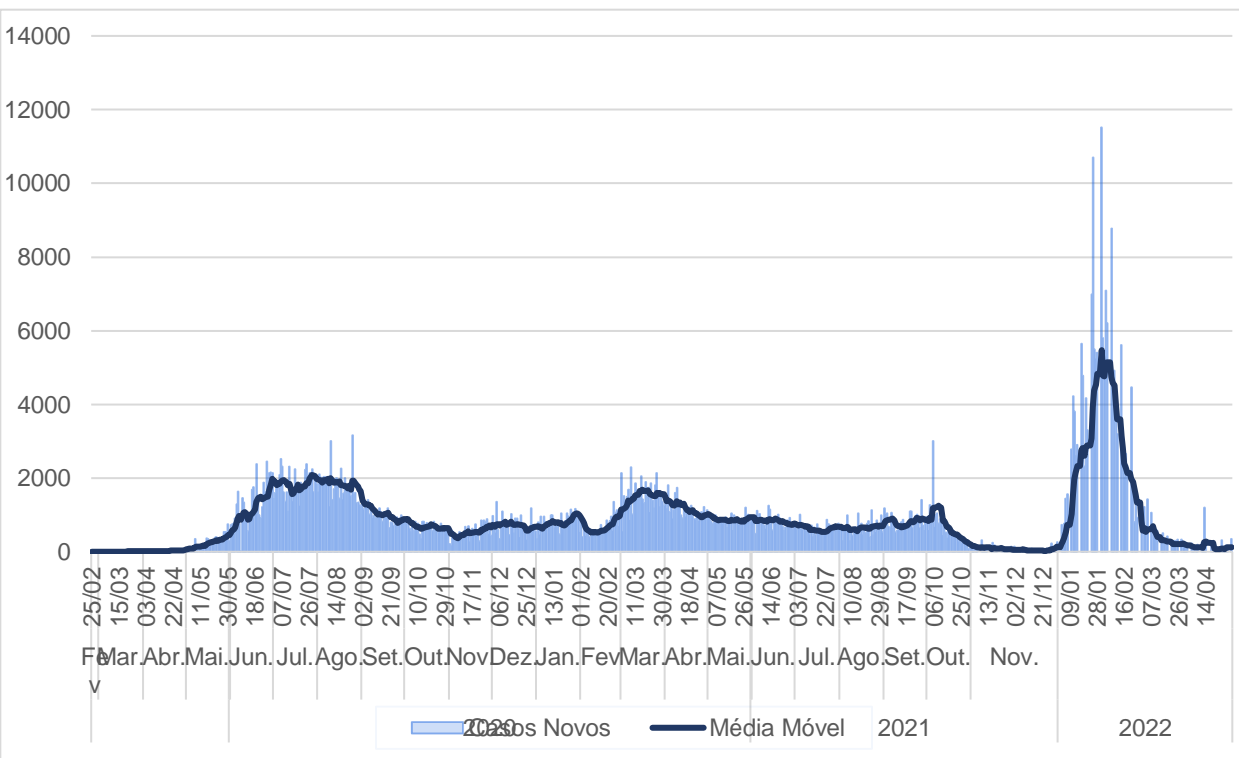
A incidência dos últimos 7 dias foi de 32,30 casos por 100 mil hab.

Aumento de 2,56 casos por 100 mil habitantes em relação ao período de 26/04 até 02/05

Média Móvel e Casos por semana epidemiológica

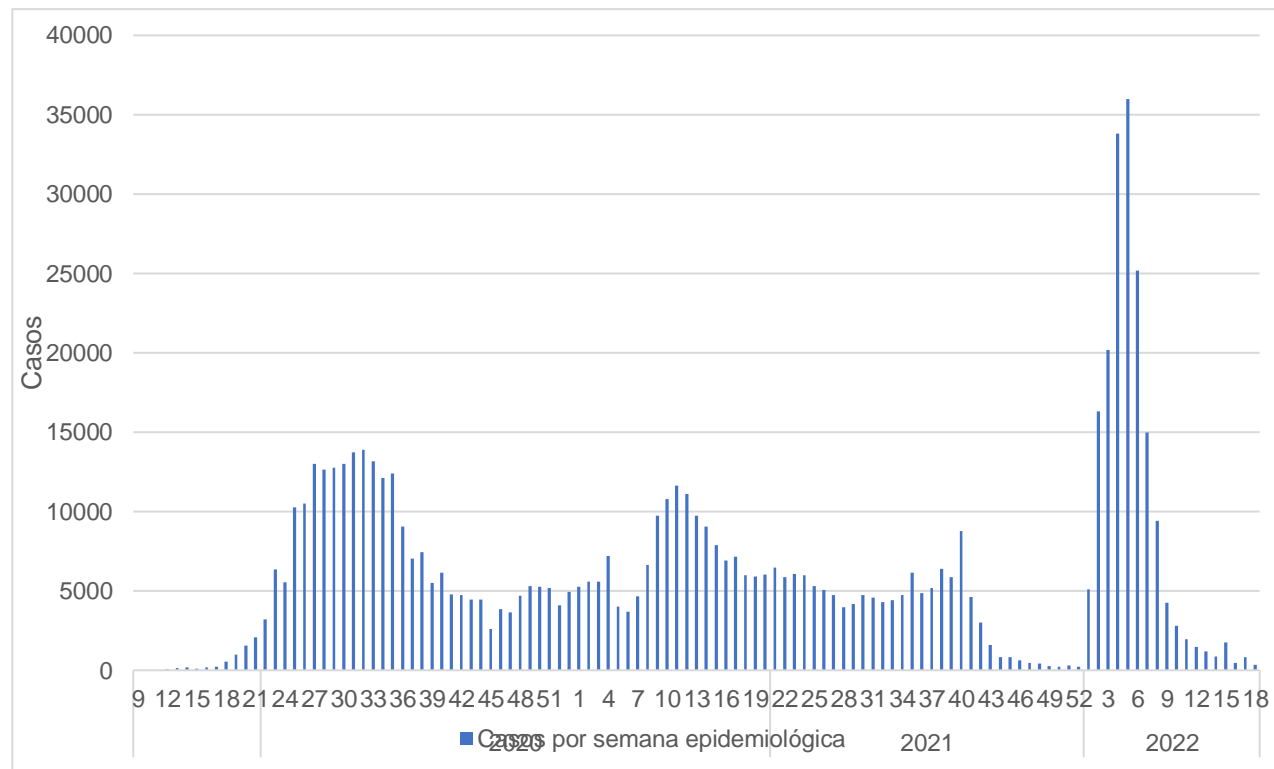
Média Móvel de Casos de Fevereiro de 2020 até Maio de 2022

Média Móvel: 139,14



Casos por semana epidemiológica de Fevereiro de 2020 até Maio de 2022

19ª Semana epidemiológica de 2022 incompleta: **309**



Óbitos pela Covid-19

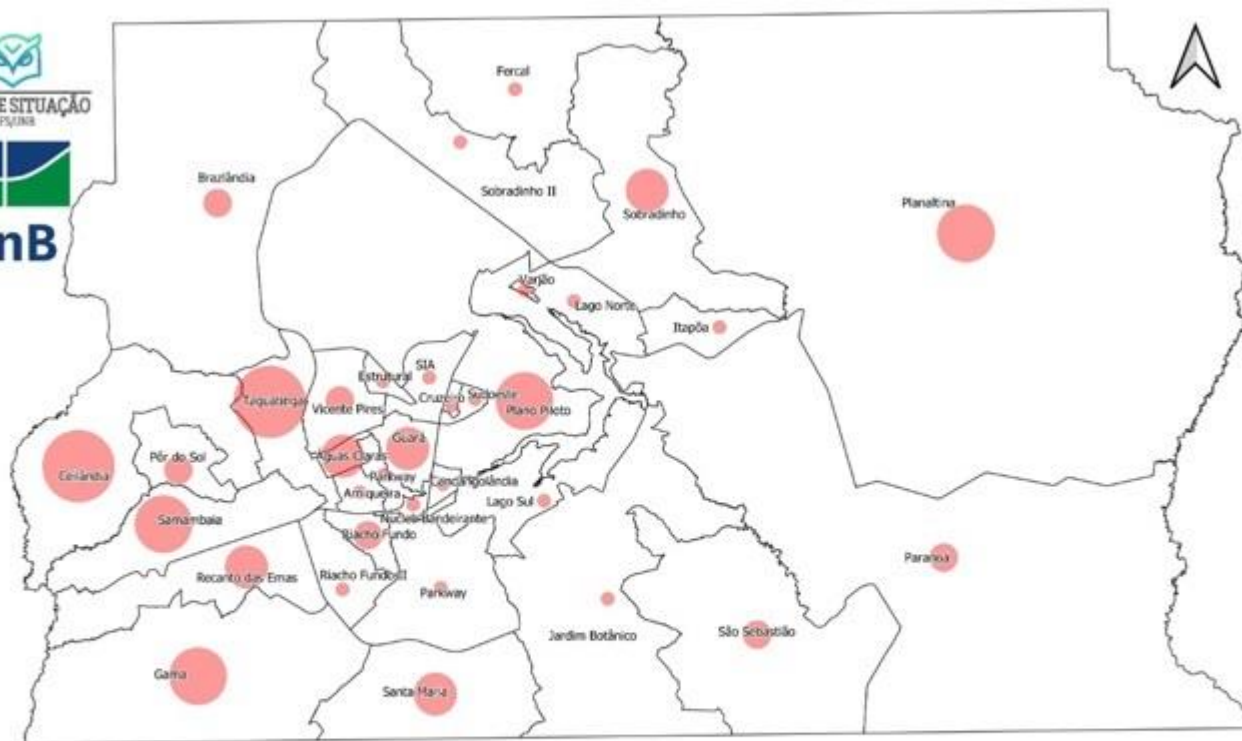
11.662
óbitos
Acumulados

10
Óbitos nos
últimos 7 dias


2
Óbitos nas
últimas 24h

Média móvel de
óbitos dos últimos
7 dias:
1,43

Taxa de
mortalidade
386,76



Distribuição Espacial de
Óbitos da Covid-19 no
Distrito Federal



Fonte: SES-DF
Elaboração: Sala de Situação - UnB
Data dos dados: 02/05/2022
Data de elaboração: 03/05/2022



O Distrito Federal acumulou 11.662 óbitos

10 óbitos nos últimos 7 dias (03/05 – 09/05)

Aumento de 2 de óbito em relação ao período de
26/04 e 02/05.

Mortalidade pela Covid-19

Sobradinho

779,9
Óbitos

Taguatinga

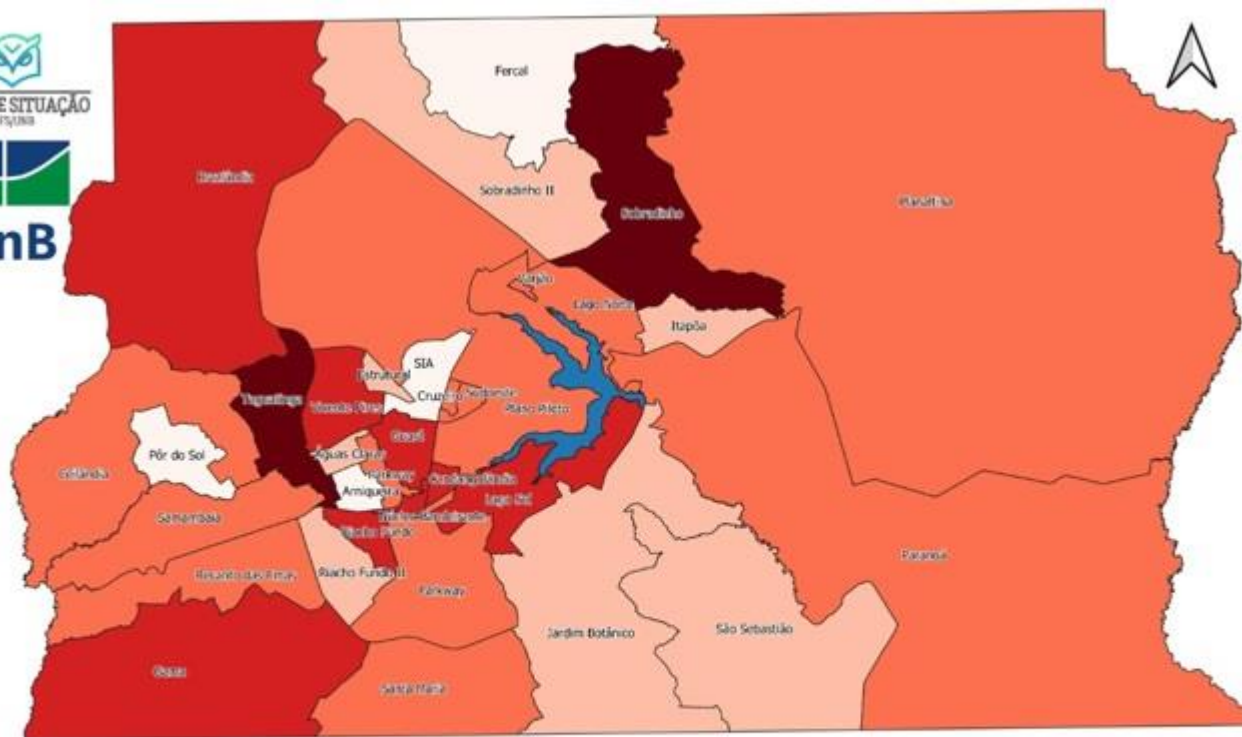
536,6
Óbitos

Núcleo
Bandeirantes

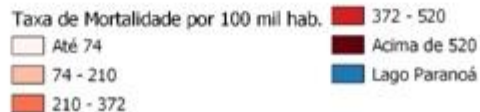
516,3
Óbitos

Gama

480,2
Óbitos



Distribuição Espacial da Taxa de Mortalidade da Covid-19 no Distrito Federal



Fonte: SES-DF
Elaboração: Sala de Situação - UnB
Data dos dados: 02/05/2022
Data de elaboração: 03/05/2022



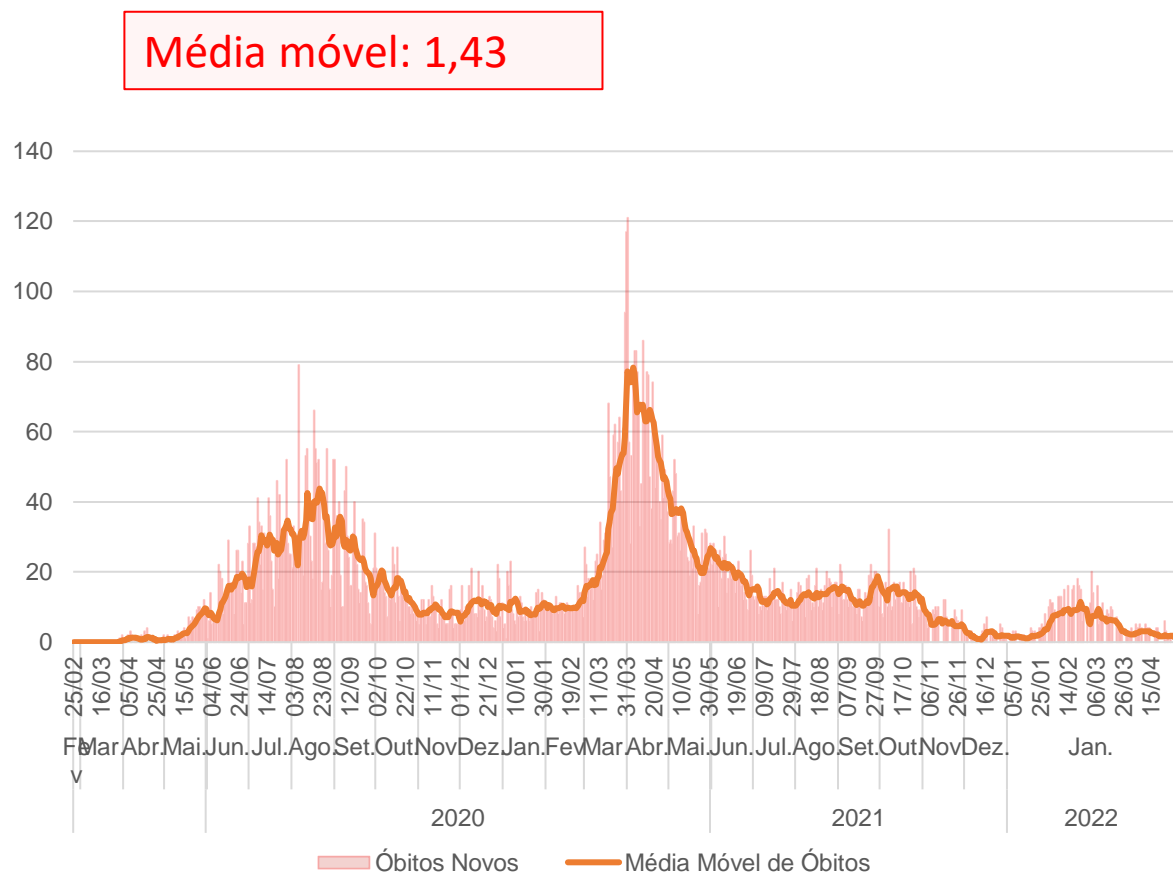
DF possui uma taxa de mortalidade de 386,76 óbitos por 100 mil hab.

A mortalidade dos últimos 7 dias foi de 0,33 óbitos por 100 mil hab.

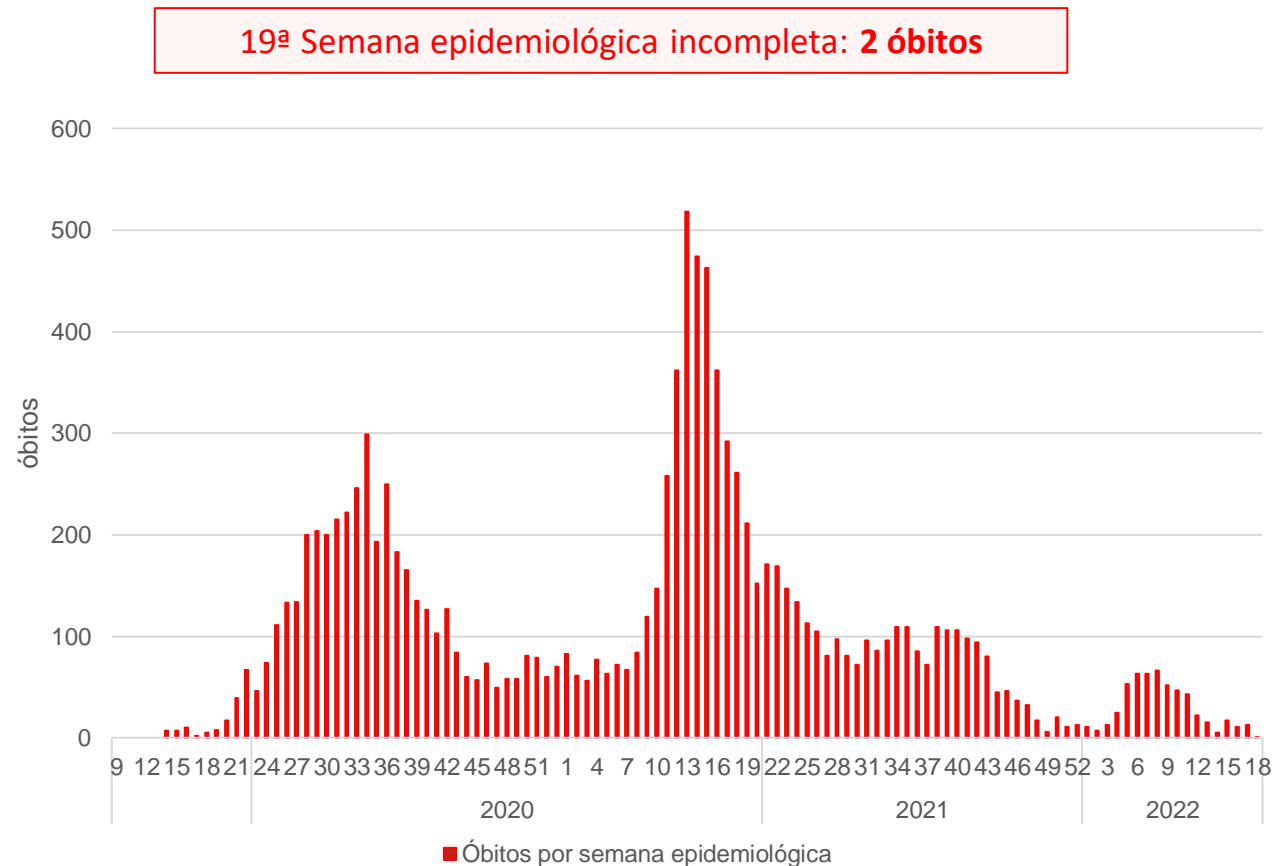
Aumento de 0,07 óbitos por 100 mil habitantes em relação ao período de 26/04 a 02/05.

Média Móvel e Óbitos por semana epidemiológica

Média Móvel de Casos de Fevereiro de 2020 até Abril de 2022



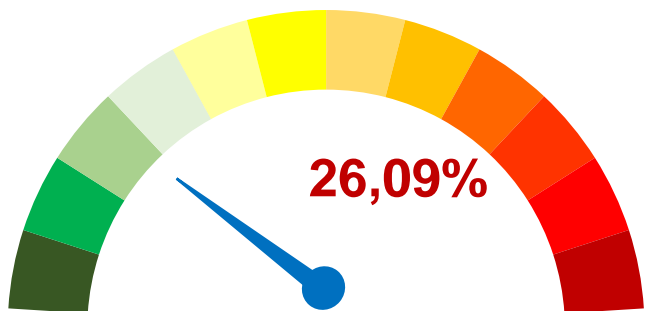
Casos por semana epidemiológica de Fevereiro de 2020 até Abril de 2022



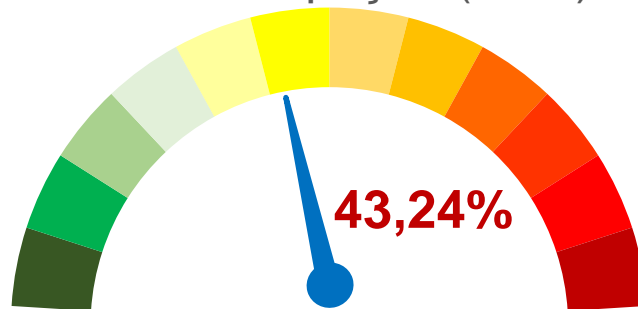
Taxa de Ocupação

Diante dos novos casos da infecção por coronavírus Sars-CoV-2, a unidade de terapia intensiva (UTI) por COVID-19 do Distrito Federal apresenta uma diminuição da taxa de de ocupação de leitos, sem pacientes na lista de espera por leitos de UTI.

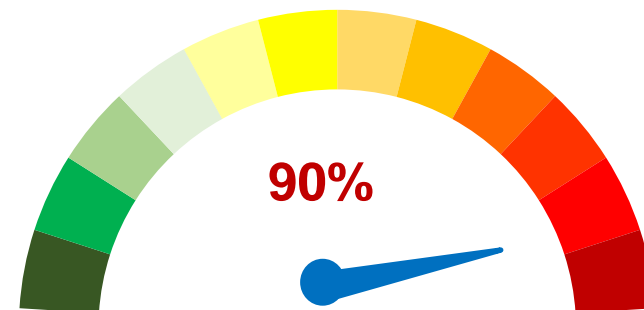
Taxa de Ocupação (UTI Adulto)



Taxa de Ocupação (Total)



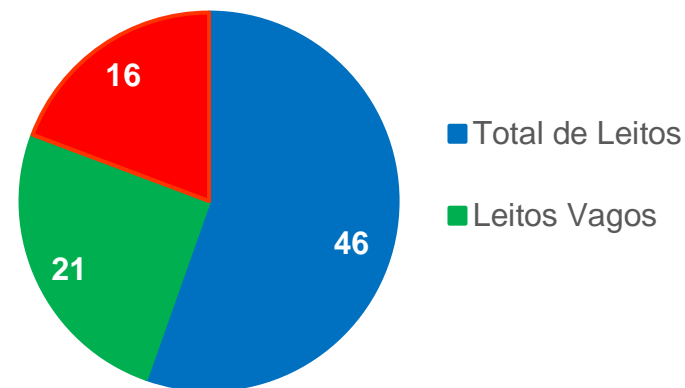
Taxa de Ocupação (UTI Pediátrico)



Taxa de Ocupação (UTI Neonatal)



Leitos UTI

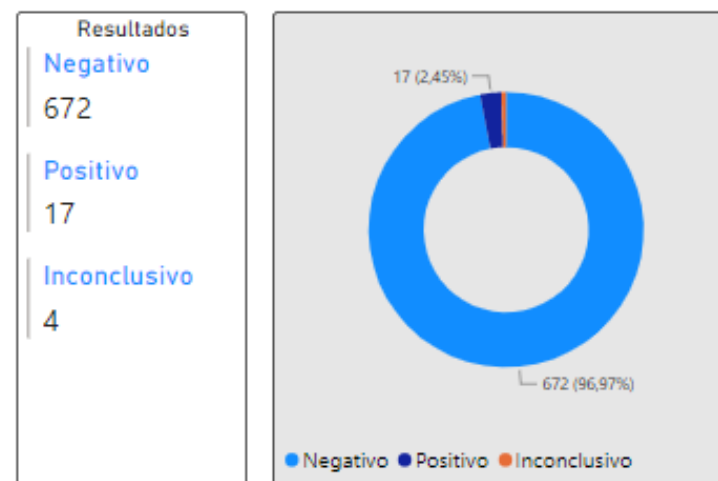


Exames RT-PCR – covid-19 (03/05/22 – 09/05/22)

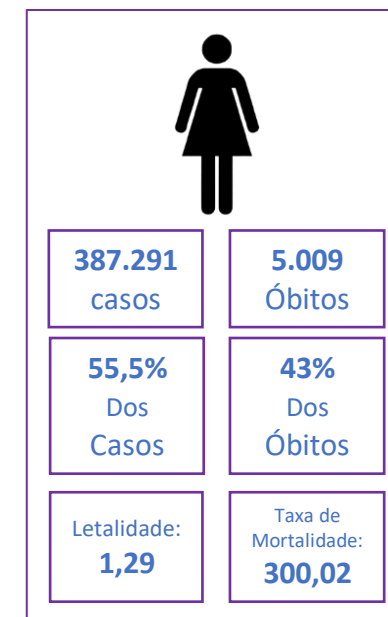
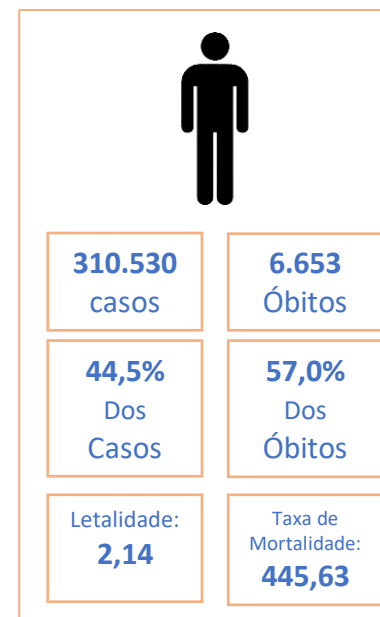
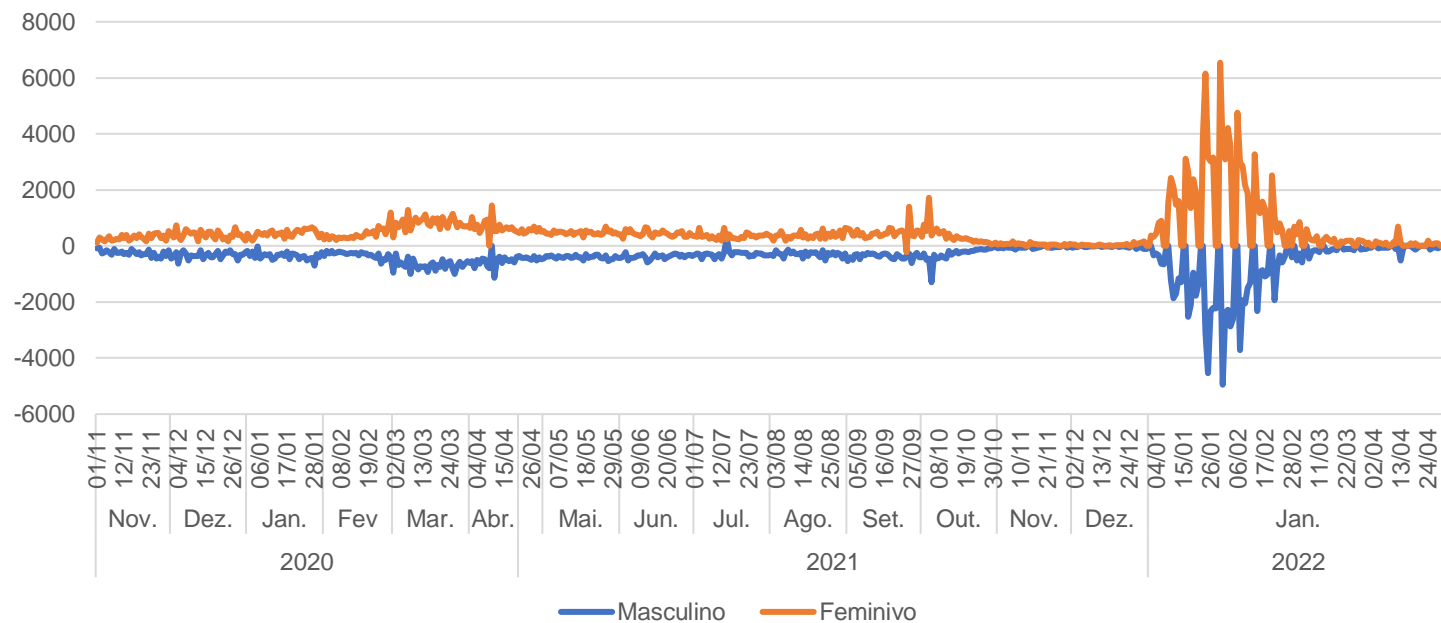
Entre 03/05/22 e 09/05/22 o LACEN-DF (Laboratório Central de Saúde Pública-DF) realizou 693 exames RT-PCR para o diagnóstico do coronavírus Sars-CoV-2. Do total de 693 exames, 17 resultaram positivos e 4 inconclusivos.

Amostras por mês (Data de coleta)

Data de Coleta	Total	Resultado
09/05/2022	1	Inconclusivo
09/05/2022	96	Negativo
09/05/2022	5	Positivo
08/05/2022	57	Negativo
08/05/2022	1	Positivo
07/05/2022	68	Negativo
07/05/2022	1	Positivo
06/05/2022	1	Inconclusivo
06/05/2022	88	Negativo
06/05/2022	2	Positivo
05/05/2022	1	Inconclusivo
05/05/2022	91	Negativo
05/05/2022	1	Positivo
04/05/2022	1	Inconclusivo
04/05/2022	172	Negativo
04/05/2022	4	Positivo
03/05/2022	100	Negativo
03/05/2022	3	Positivo
Total	693	

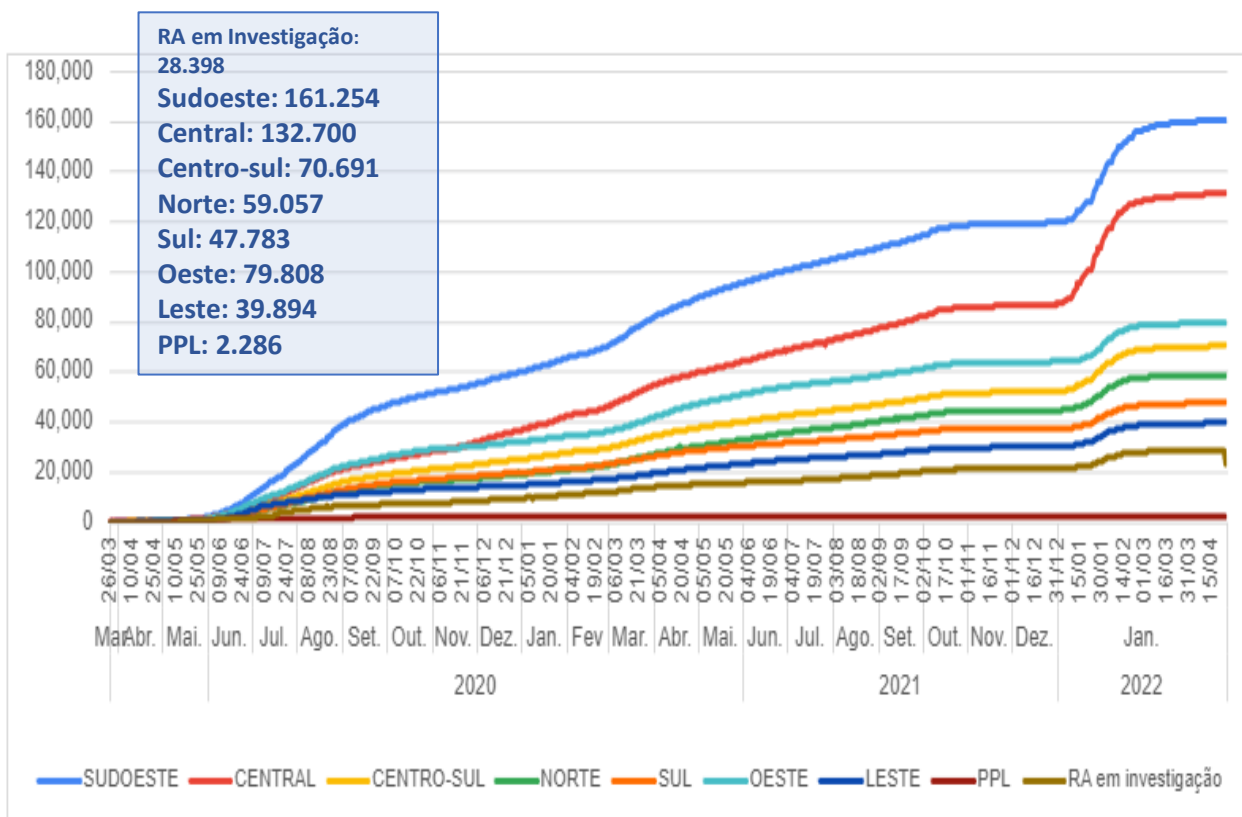


Casos da Covid-19 segundo sexo no DF

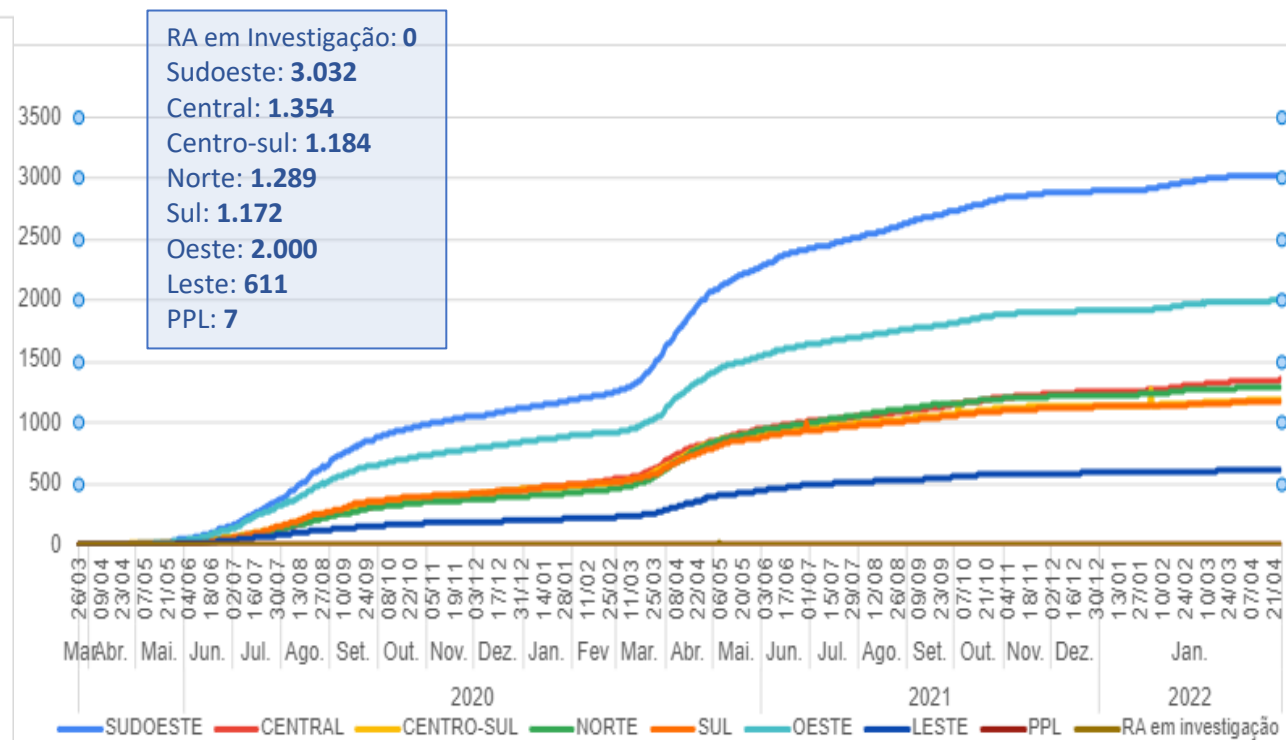


Taxa de Casos e óbitos Confirmados Por Regiões do DF

Casos confirmados, por regiões do DF. Março de 2020 até Maio de 2022



Óbitos, por regiões do DF. Março de 2020 até Maio de 2022



Situation Report - DF



Vacinação contra a Covid-19

Central

Centro sul

Leste

Norte

Oeste

Sudoeste

Sul

114,7%
População
vacinada com
a 1ª dose

101,4%
População
vacinada com
a 1ª dose

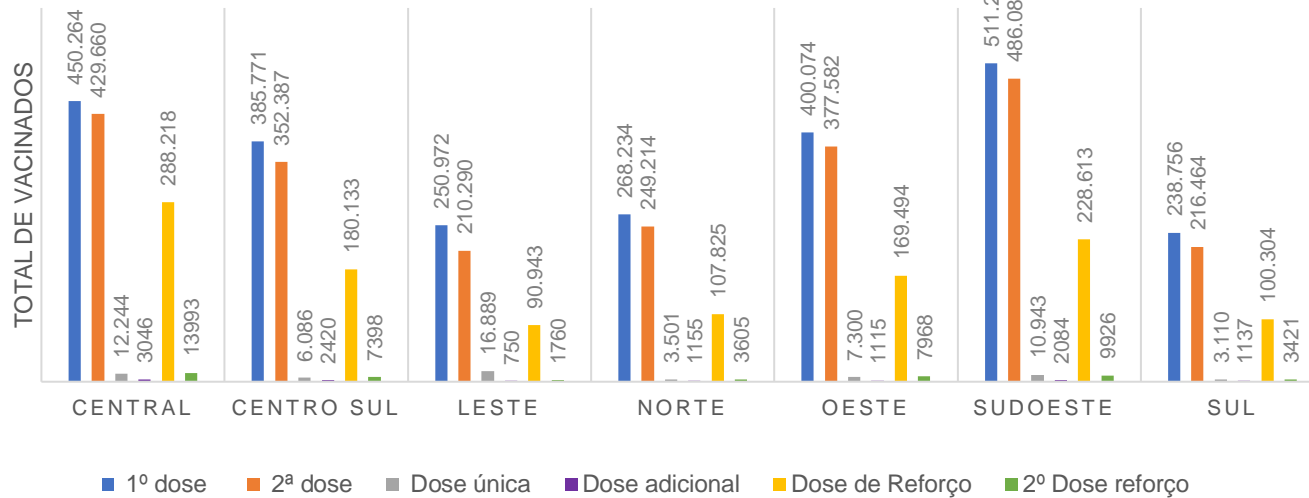
80,1%
População
vacinada com
a 1ª dose

75,6%
População
vacinada com
a 1ª dose

78,9%
População
vacinada com
a 1ª dose

61,7%
População
vacinada com
a 1ª dose

87,5%
População
vacinada com
a 1ª dose



DF aplicou ao todo 6.156.650 doses de vacina contra a Covid-19.

2.506.737 com a 1ª dose

82,12% da população brasiliense já recebeu 1ª dose

Situation Report - DF



Vacinação contra a Covid-19

Central

Centro sul

Leste

Norte

Oeste

Sudoeste

Sul

109,6%
População
vacinada com
a 2ª dose

92,4%
População
vacinada com
a 2ª dose

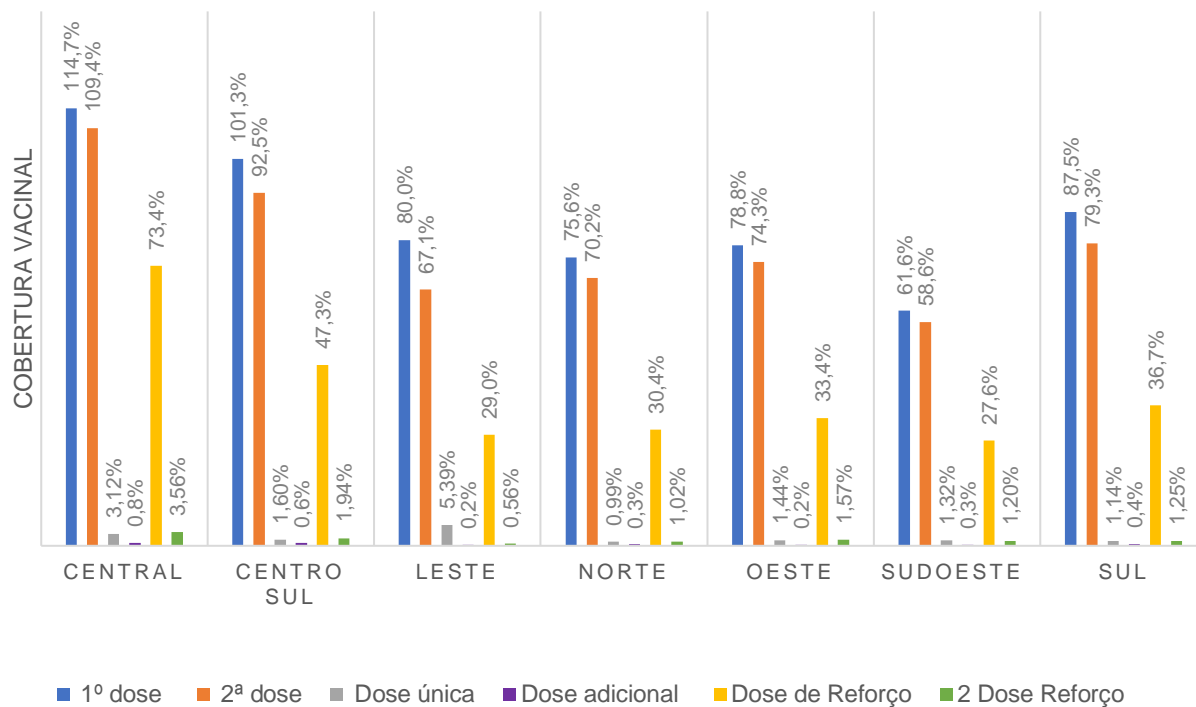
67,2%
População
vacinada com
a 2ª dose

70,3%
População
vacinada com
a 2ª dose

74,6%
População
vacinada com
a 2ª dose

58,7%
População
vacinada com
a 2ª dose

79,6%
População
vacinada com
a 2ª dose



2.326.054 com a 2ª dose

76,20 % da população brasiliense já recebeu 2ª dose

SITUATION REPORT COVID-19

MINISTÉRIO DA SAÚDE. Painel Coronavírus, c2020. Página Inicial. Disponível em: Secretaria de Estado da Saúde - http://www.saude.df.gov.br/boletinsinformativos-divep_cieves/

MINISTÉRIO DA SAÚDE. Painel Coronavírus, c2020. Página Inicial. Disponível em: <https://covid.saude.gov.br/>. Atualizado em: 09 de Maio de 2022

Sala de Situação SES/DF- <http://info.saude.df.gov.br/area-tecnica/>

