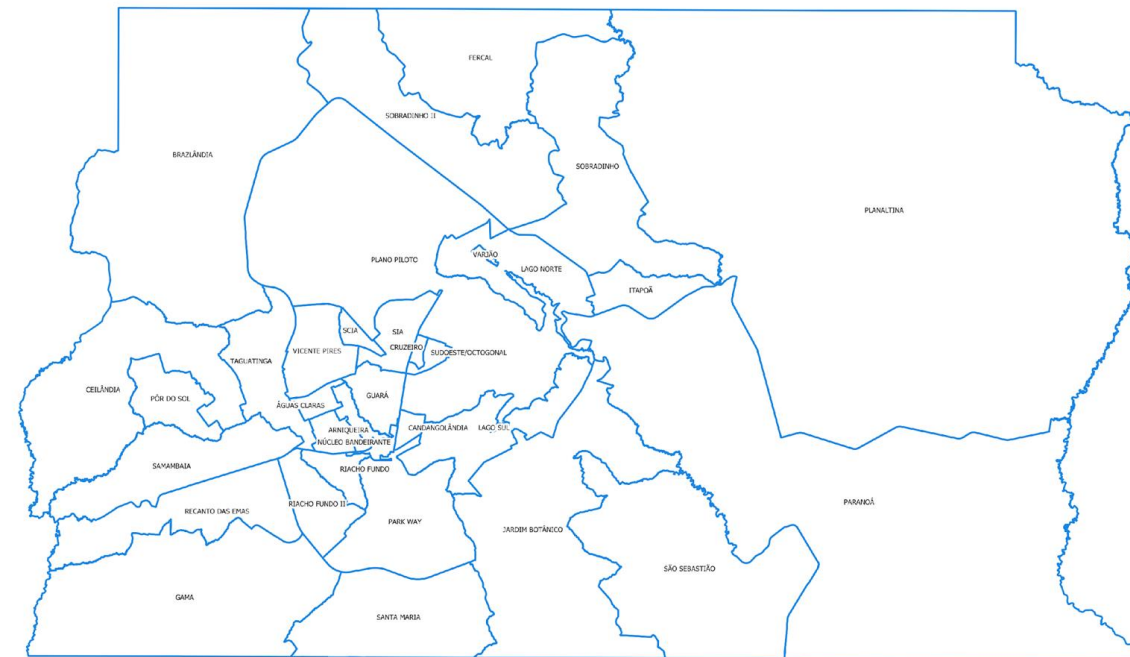


# SITUATION REPORT

## COVID-19



*Elaborado por: Amanda Gomes, Beatriz Vieira, Luana Costa, Vinicius Lacerda*  
*Atualizado em: 25 de Abril de 2022*



# Situation Report - DF

## Casos Confirmados pela Covid-19

**695.950**

Casos  
Acumulados

**623**

Casos nos  
últimos 7 dias

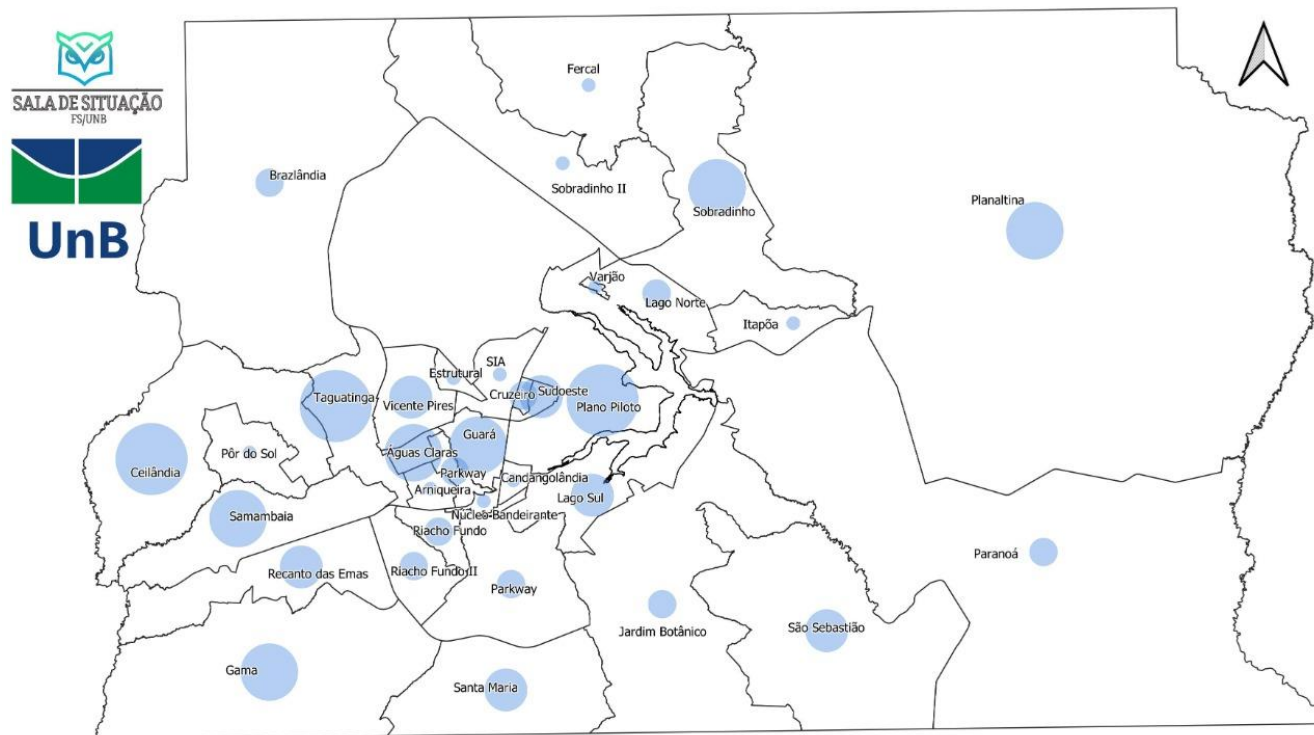
**313**

Casos nas  
últimas 24h

Média móvel de  
casos dos últimos  
7 dias:

**89,00**

Incidência  
Acumulada  
**23.080,87**

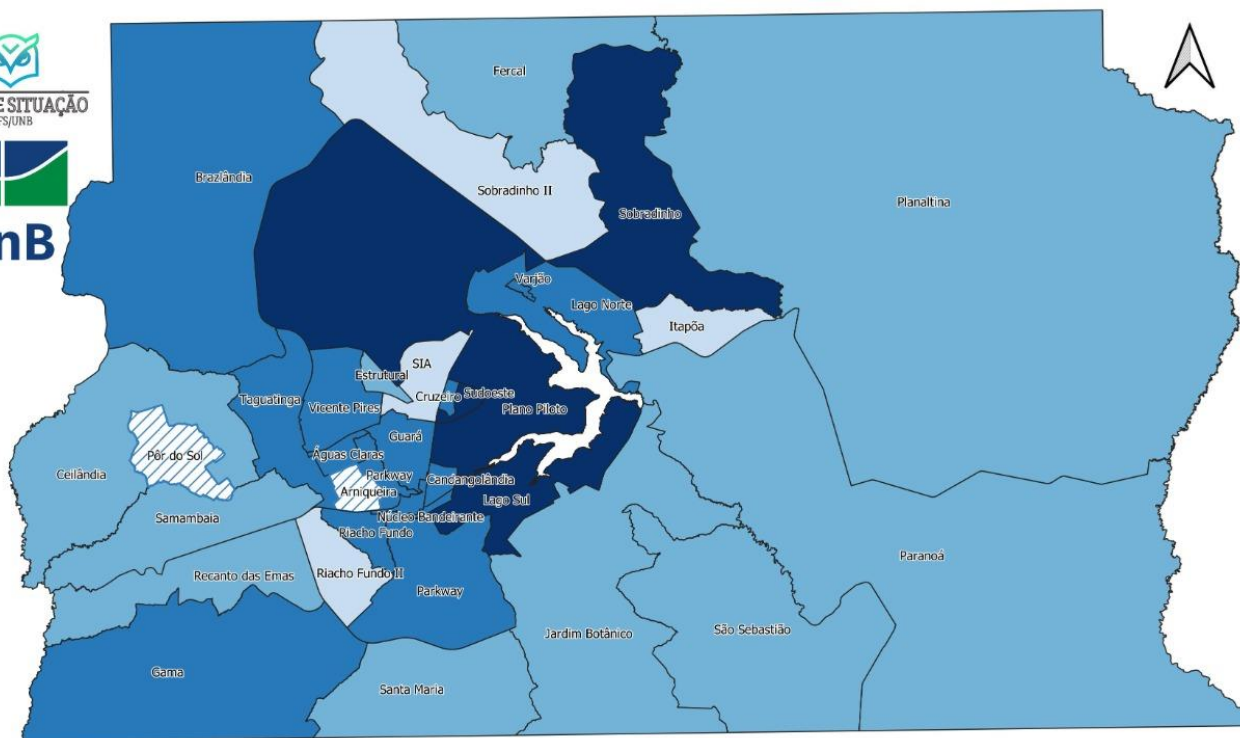


**O Distrito Federal acumulou 695.950 casos**

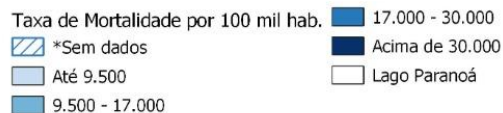
**623 casos nos últimos 7 dias (19/04-25/04)**

**Diminuição de 1.036 casos em relação ao período de 12/04 a 18/04.**


## Incidência de Casos pela Covid-19



Distribuição Espacial da Taxa de Incidência da Covid-19 no Distrito Federal



Fonte: SES - DF  
Elaboração: Sala de Situação - UnB  
Data dos dados: 25/04/2022  
Data de elaboração: 26/04/2022



Lago Sul

41.421,5  
Casos por 100  
mil hab.

Sobradinho

40.778,5  
Casos por 100  
mil hab.

Plano  
Piloto

35.129,6  
Casos por 100  
mil hab.

Sudoeste/  
Octogonal

31.875,1  
Casos por 100  
mil hab.

O DF possui uma taxa de incidência de **23.080,87** por 100 mil hab.

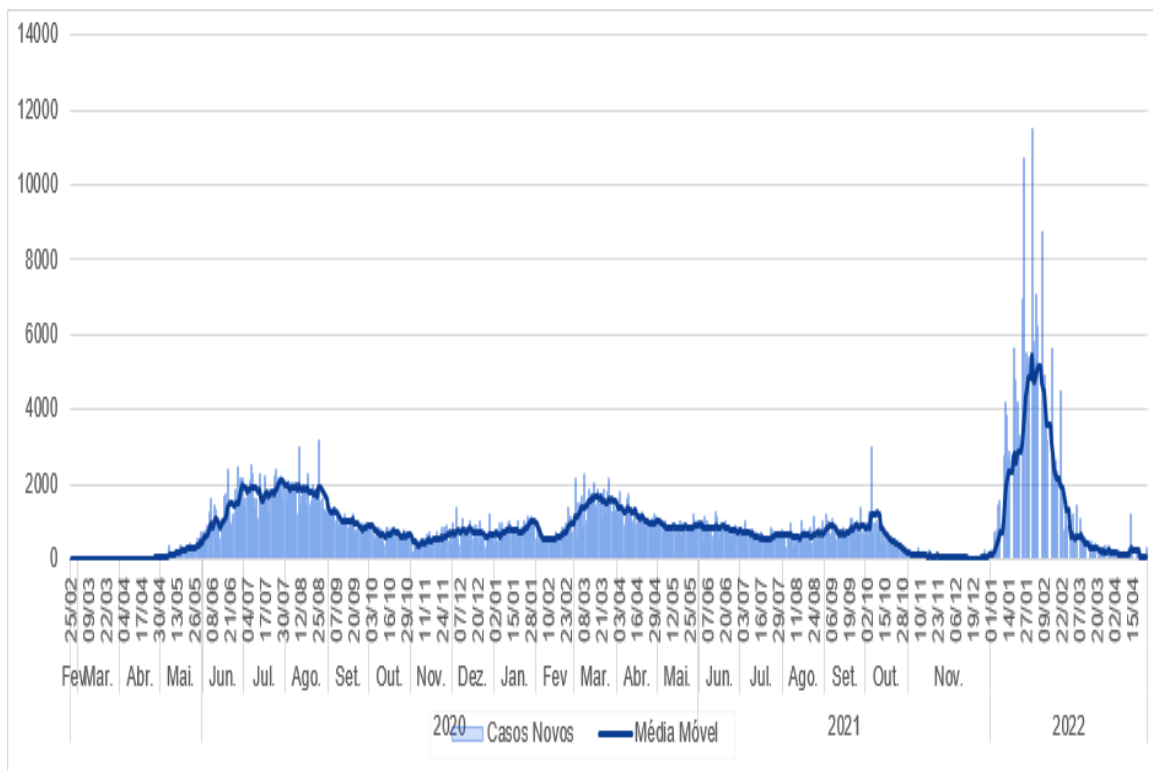
A incidência dos últimos 7 dias foi de **20,66** casos por 100 mil hab.

Diminuição de **34,35** casos por 100 mil habitantes em relação ao período de 12/04 até 18/04

## Média Móvel e Casos por semana epidemiológica

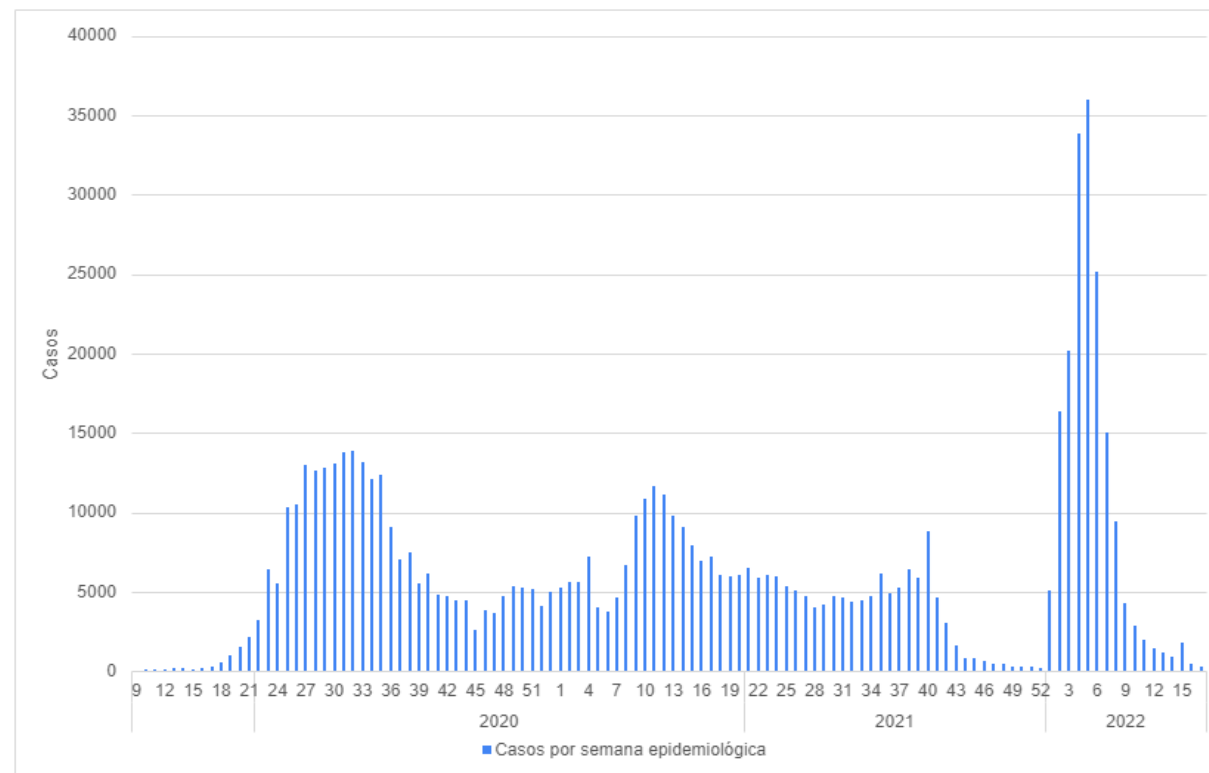
### Média Móvel de Casos de Fevereiro de 2020 até Abril de 2022

Média Móvel: 89



### Casos por semana epidemiológica de Fevereiro de 2020 até Abril de 2022

17ª Semana epidemiológica de 2022 incompleta: **313**



## Óbitos pela Covid-19

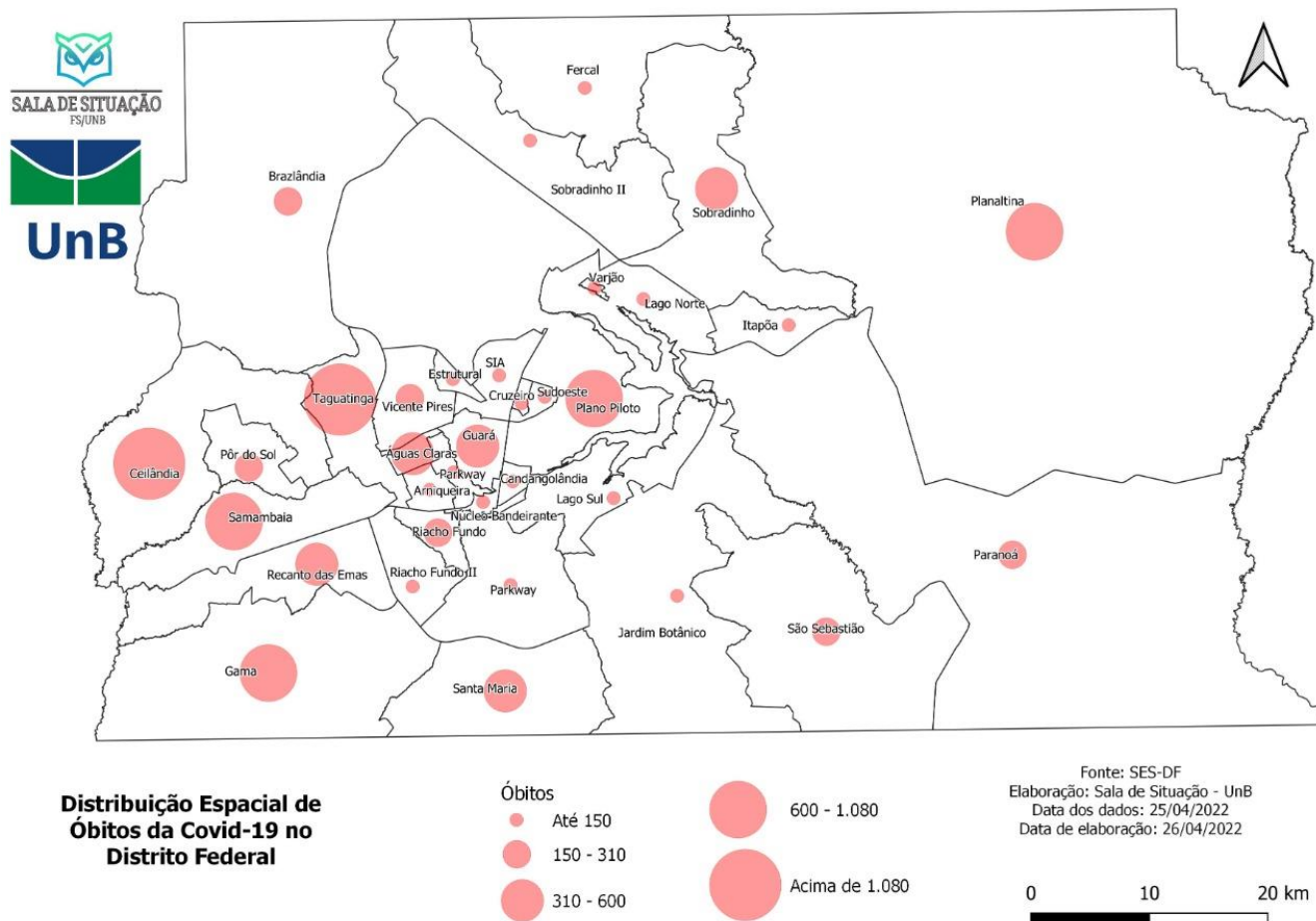
**11.644**  
óbitos  
Acumulados

**14**  
Óbitos nos  
últimos 7 dias

**6**  
Óbitos nas  
últimas 24h

Média móvel de  
óbitos dos últimos  
7 dias:  
**2,00**

Taxa de  
mortalidade  
**386,17**

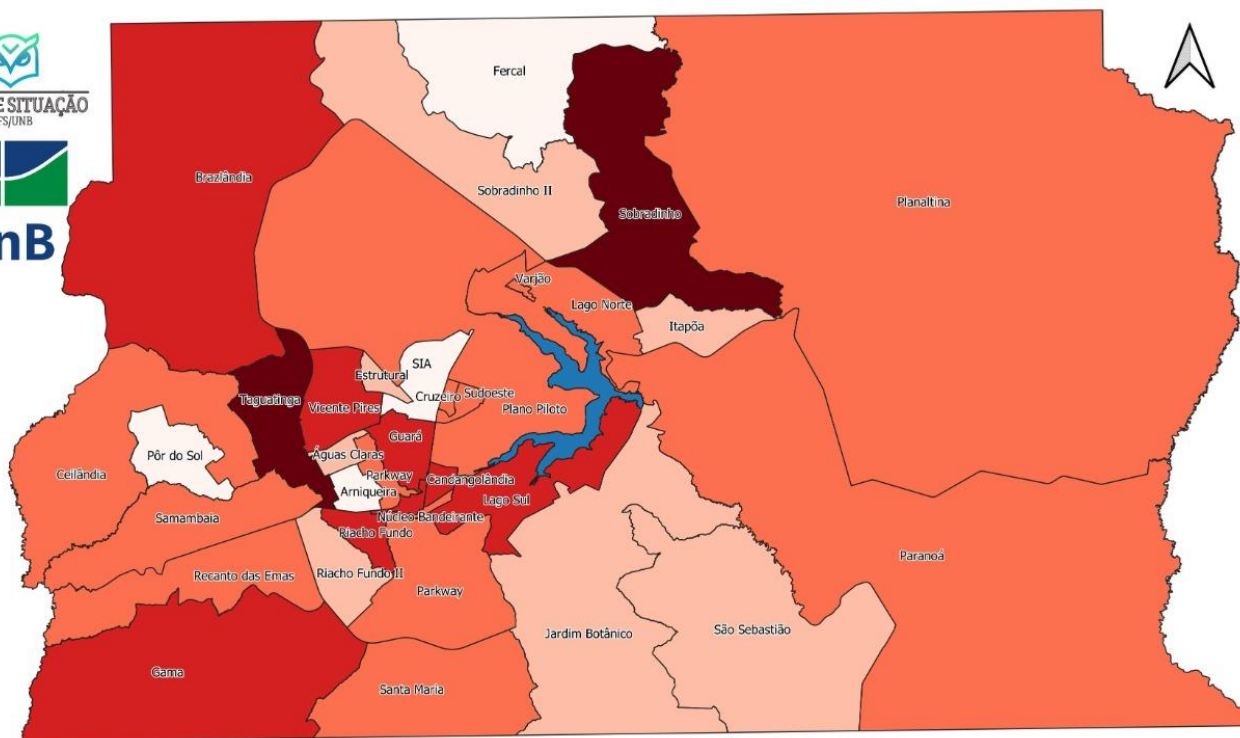


**O Distrito Federal acumulou 11.644 óbitos**

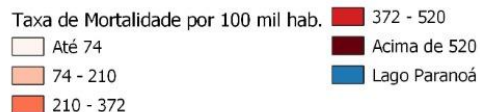
**14 óbitos nos últimos 7 dias (19/04 – 25/04)**

**Houve a diminuição de 1 de óbito em relação ao período de 12/04 e 18/04.**


## Mortalidade pela Covid-19



**Distribuição Espacial da Taxa de Mortalidade da Covid-19 no Distrito Federal**



Fonte: SES-DF  
Elaboração: Sala de Situação - UnB  
Data dos dados: 25/04/2022  
Data de elaboração: 26/04/2022



Sobradinho

**779,9**  
Óbitos

Taguatinga

**536,6**  
Óbitos

Núcleo  
Bandeirantes

**516,3**  
Óbitos

Gama

**480,2**  
Óbitos

**DF possui uma taxa de mortalidade de 386,17 óbitos por 100 mil hab.**

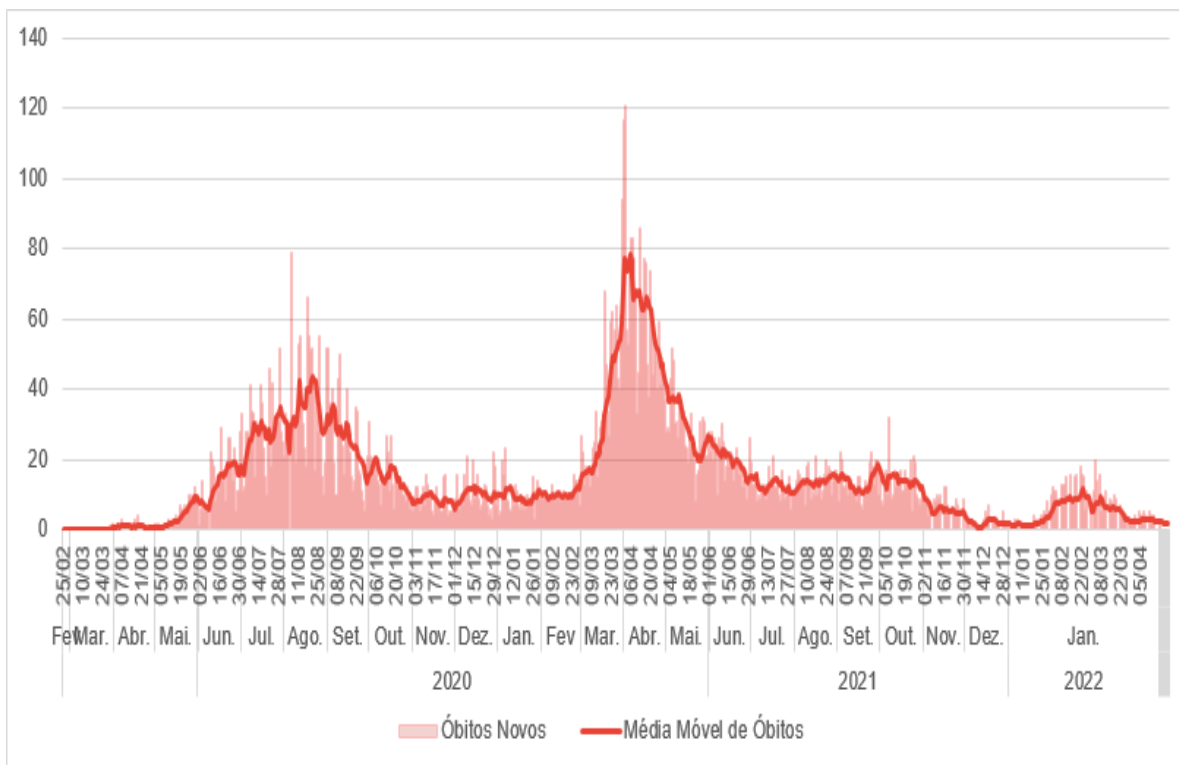
**A mortalidade dos últimos 7 dias foi de 0,46 óbitos por 100 mil hab.**

**Diminuição de 0,03 óbitos por 100 mil habitantes em relação ao período de 12/04 a 18/04.**

## Média Móvel e Óbitos por semana epidemiológica

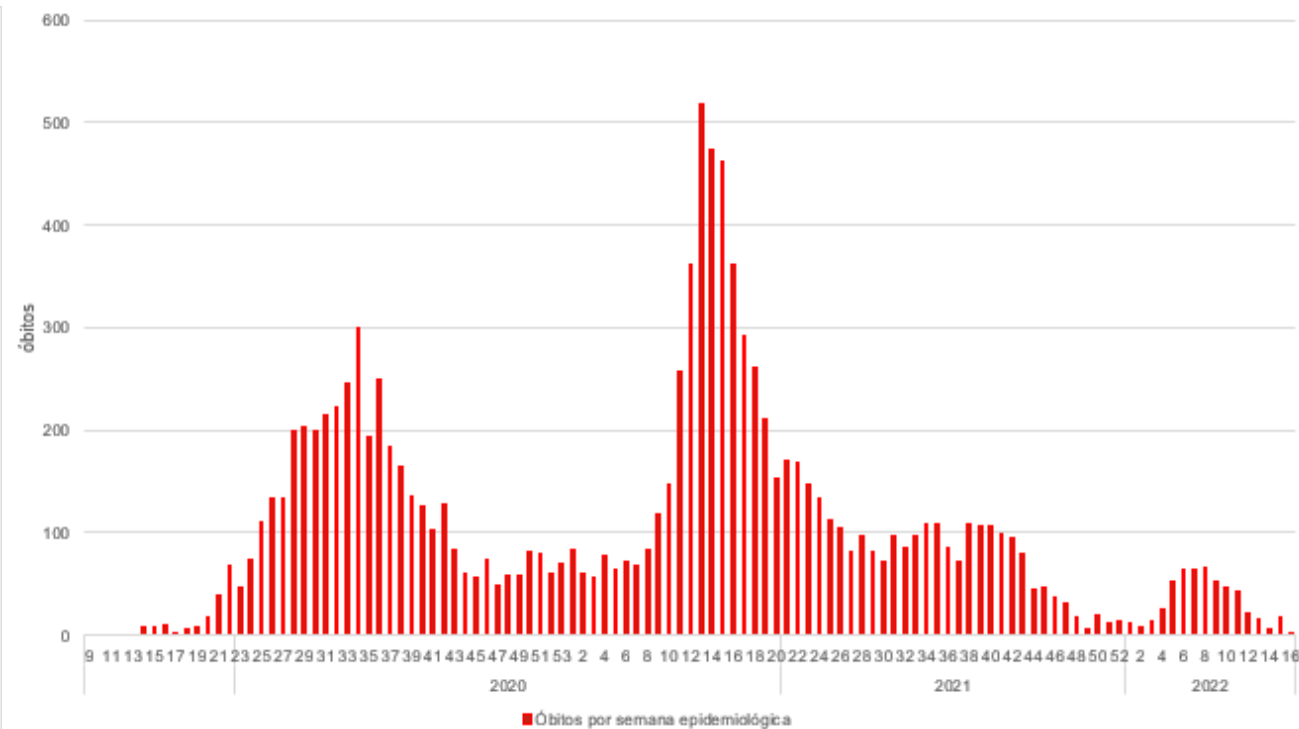
Média Móvel de Casos de Fevereiro de 2020 até Abril de 2022

Média móvel: 2,00



Casos por semana epidemiológica de Fevereiro de 2020 até Abril de 2022

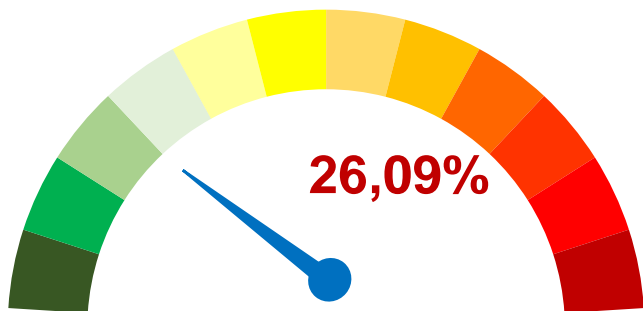
17ª Semana epidemiológica incompleta: 6 óbitos



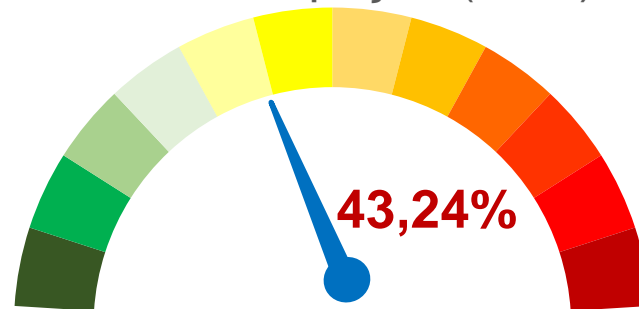
## Taxa de Ocupação

Diante dos novos casos da infecção por coronavírus Sars-CoV-2, a unidade de terapia intensiva (UTI) por COVID-19 do Distrito Federal apresenta uma diminuição da taxa de de ocupação de leitos, sem pacientes na lista de espera por leitos de UTI.

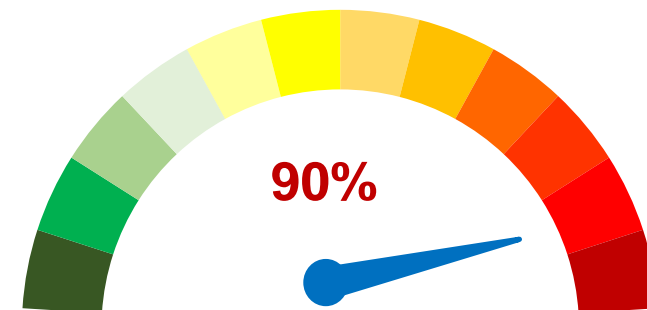
Taxa de Ocupação (UTI Adulto)



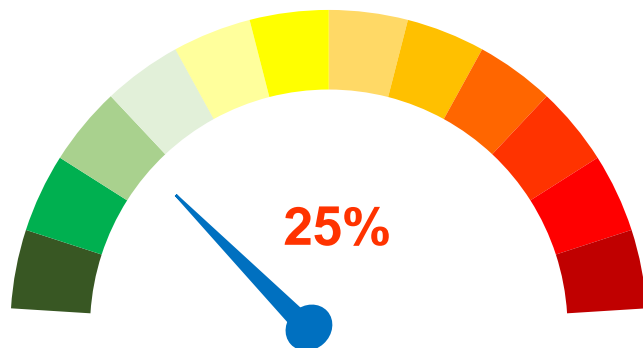
Taxa de Ocupação (Total)



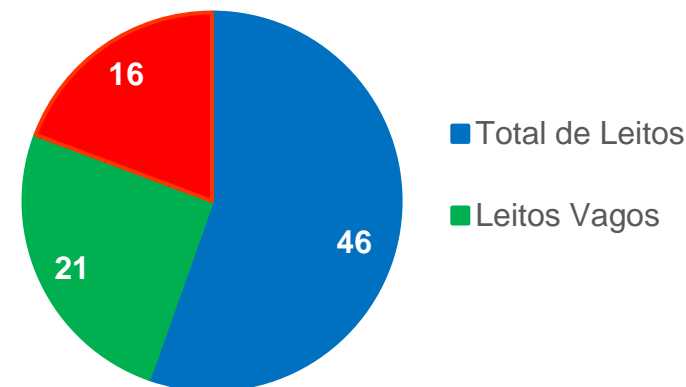
Taxa de Ocupação (UTI Pediátrico)



Taxa de Ocupação (UTI Neonatal)



Leitos UTI

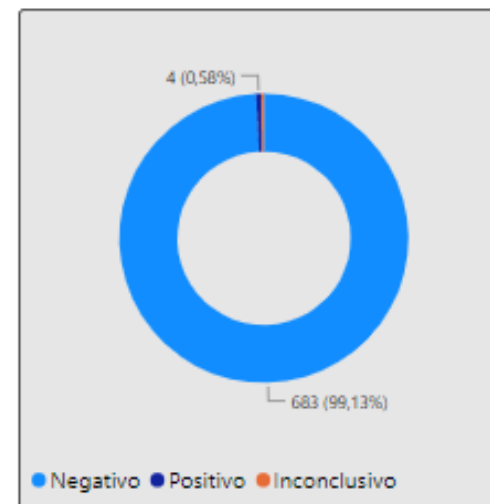
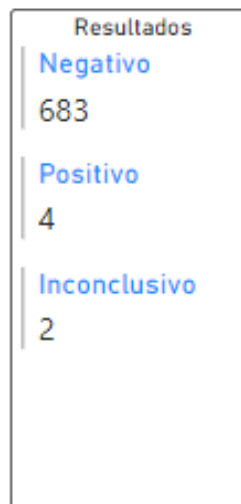


## Exames RT-PCR – covid-19 (19/04/22 – 25/04/22)

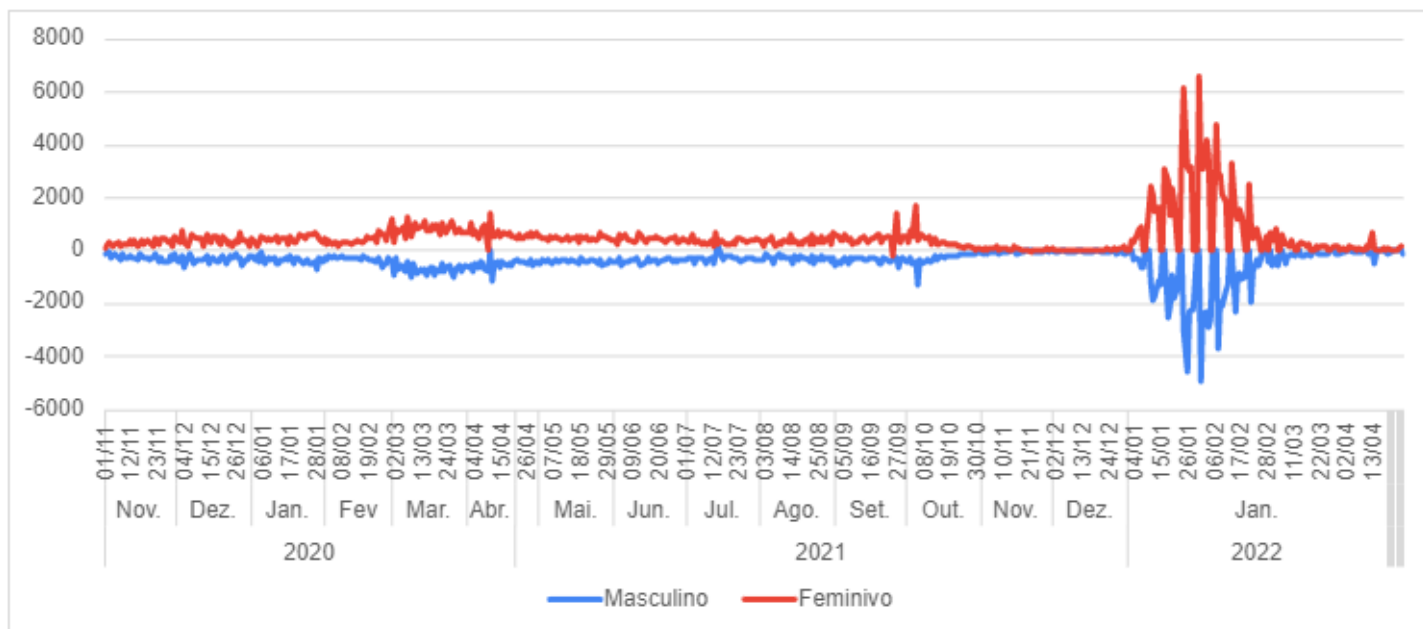
Entre 19/04/22 e 25/04/22 o LACEN-DF (Laboratório Central de Saúde Pública-DF) realizou 689 exames RT-PCR para o diagnóstico do coronavírus Sars-CoV-2. Do total de 689 exames, 4 resultaram positivos e 2 inconclusivos.

### Amostras por mês (Data de coleta)

Data de Coleta	Total	Resultado
25/04/2022	115	Negativo
25/04/2022	1	Positivo
24/04/2022	74	Negativo
24/04/2022	1	Positivo
23/04/2022	79	Negativo
23/04/2022	1	Positivo
22/04/2022	90	Negativo
21/04/2022	1	Inconclusivo
21/04/2022	90	Negativo
20/04/2022	1	Inconclusivo
20/04/2022	123	Negativo
20/04/2022	1	Positivo
19/04/2022	112	Negativo
<b>Total</b>	<b>689</b>	



## Casos da Covid-19 segundo sexo no DF



**309.753**  
casos

**6.646**  
Óbitos

**44,5%**  
Dos  
Casos

**57,1%**  
Dos  
Óbitos

Letalidade:  
**2,14**

Taxa de  
Mortalidade:  
**445,16**



**386.197**  
casos

**4.998**  
Óbitos

**55,5%**  
Dos  
Casos

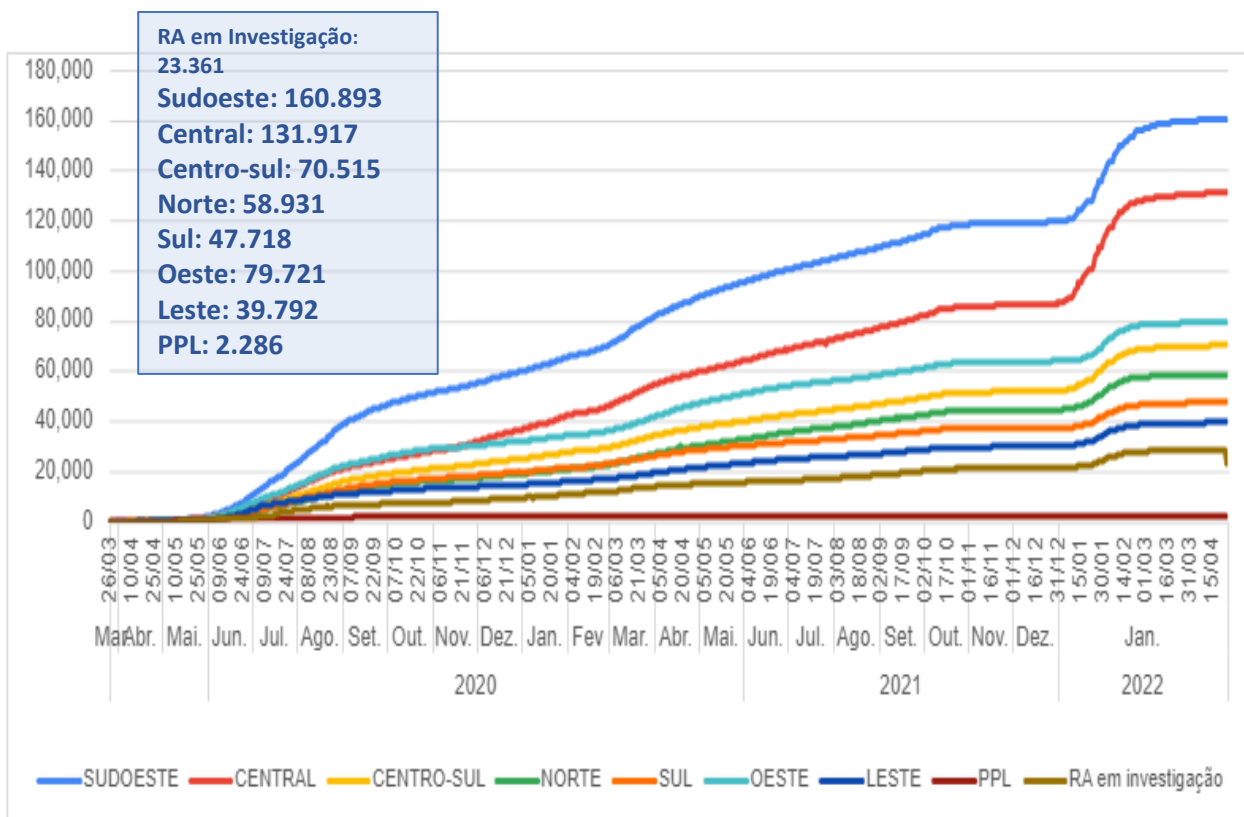
**42,9%**  
Dos  
Óbitos

Letalidade:  
**1,29**

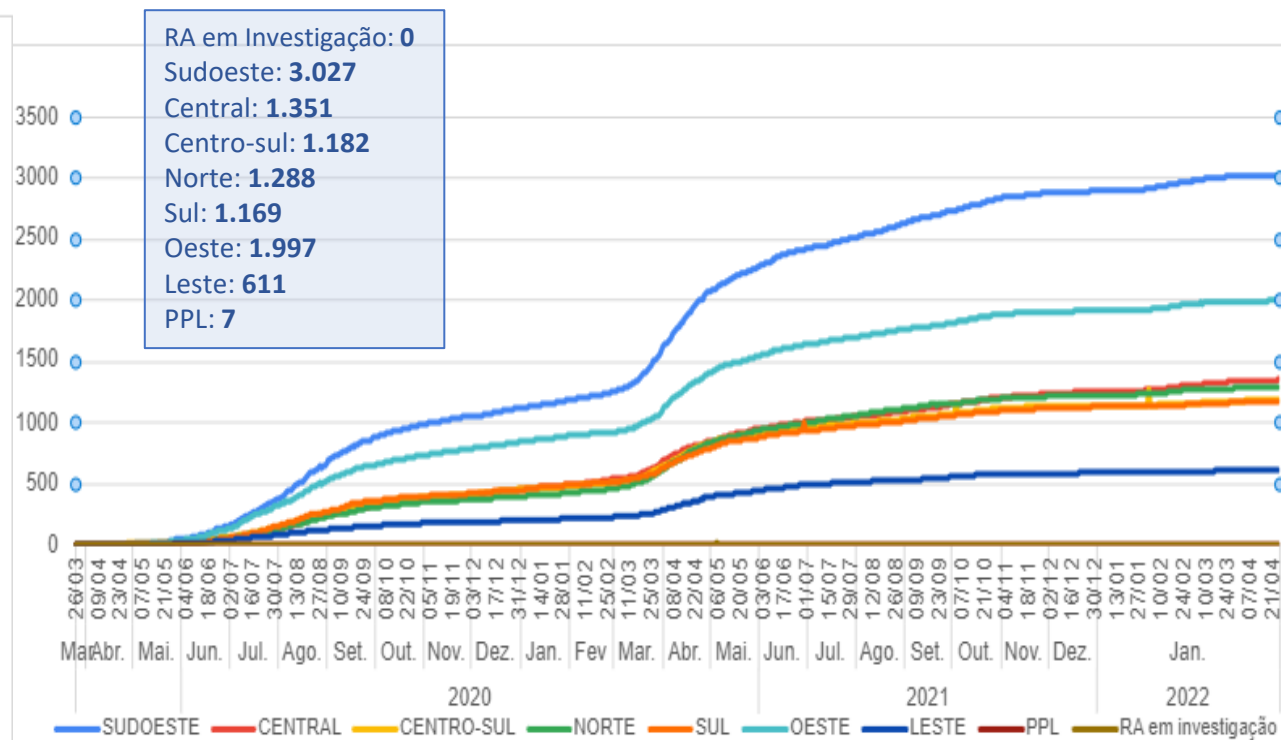
Taxa de  
Mortalidade:  
**299,36**

## Taxa de Casos e óbitos Confirmados Por Regiões do DF

Casos confirmados, por regiões do DF. Março de 2020 até Abril de 2022



Óbitos, por regiões do DF. Março de 2020 até Abril de 2022



# Situation Report - DF



## Vacinação contra a Covid-19

Central

**114,7%**  
População  
vacinada com  
a 1ª dose

Centro  
sul

**101,2%**  
População  
vacinada com  
a 1ª dose

Leste

**80,00%**  
População  
vacinada com  
a 1ª dose

Norte

**75,2%**  
População  
vacinada com  
a 1ª dose

Oeste

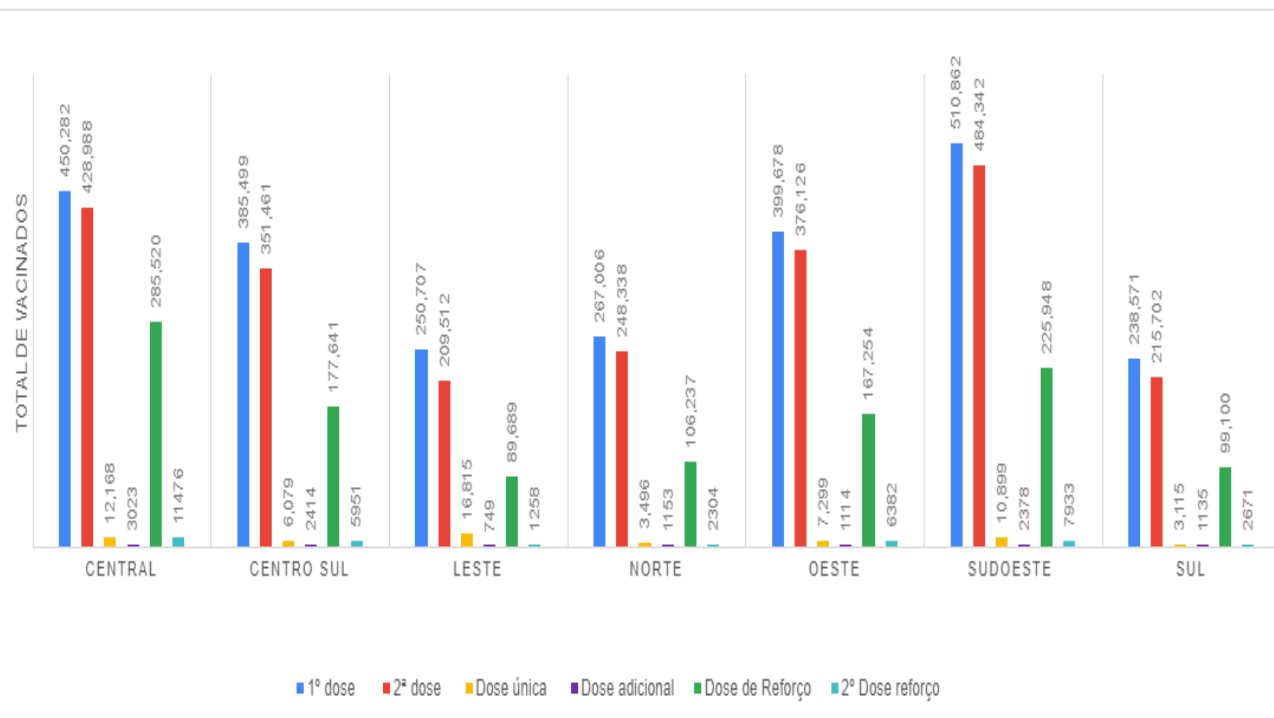
**78,7%**  
População  
vacinada com  
a 1ª dose

Sudoeste

**61,6%**  
População  
vacinada com  
a 1ª dose

Sul

**87,4%**  
População  
vacinada com  
a 1ª dose



**DF aplicou ao todo 6.078.275 doses de vacina contra a Covid-19.**

**2.502.605 com a 1ª dose**

**81,98% da população brasileira já recebeu 1ª dose**

# Situation Report - DF



## Vacinação contra a Covid-19

Central

**109,2%**  
População  
vacinada com  
a 2ª dose

Centro  
sul

**92,3%**  
População  
vacinada com  
a 2ª dose

Leste

**66,8%**  
População  
vacinada com  
a 2ª dose

Norte

**70%**  
População  
vacinada com  
a 2ª dose

Oeste

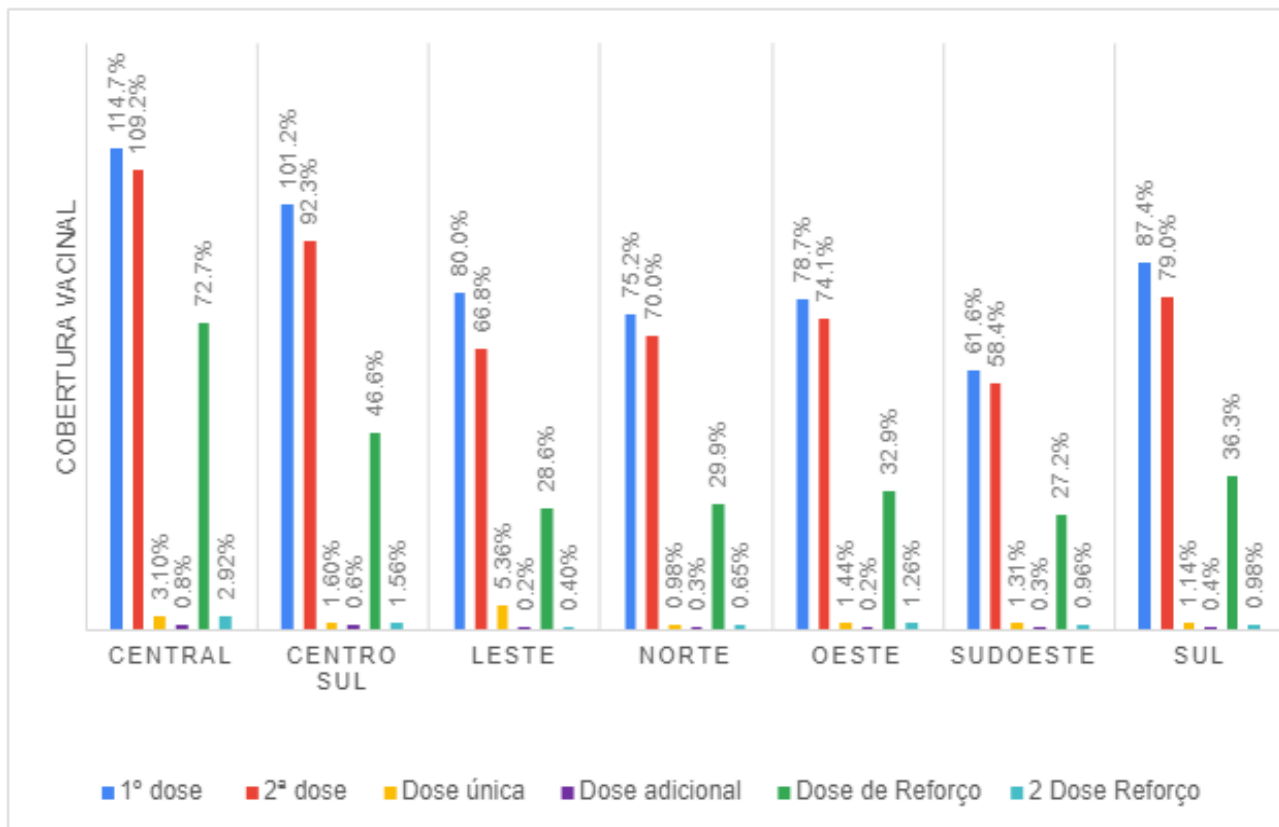
**74,1%**  
População  
vacinada com  
a 2ª dose

Sudoeste

**58,4%**  
População  
vacinada com  
a 2ª dose

Sul

**79%**  
População  
vacinada com  
a 2ª dose



**2.314.469 com a 2ª dose**

**75,82 % da população brasileira já recebeu 2ª dose**

## Classificação de Risco

Grau	Escore	Risco	Avaliação	Recomendações
	<3,0	<b>Extremo</b>	Não há evidência suficiente para mudança de fases em direção crescente	Todas do risco moderado, acrescidos de: <ul style="list-style-type: none"><li>● Assegurar distanciamento social efetivo</li><li>● Melhorar a infraestrutura para adoção de medidas</li><li>● Garantir insumos</li><li>● Garantir funcionamento de áreas essenciais</li></ul>
	3,0 - 4,9	<b>Muito alto</b>		
	5,0 - 6,9	<b>Alto</b>		
	7,0 - 8,9	<b>Moderado</b>		
	≥9,0	<b>Baixo</b>	Não há evidência suficiente para mudança de fases em direção crescente	<ul style="list-style-type: none"><li>● Manter a avaliação dos indicadores</li><li>● Conduzir pesquisas e análises avançadas (fatores de risco, ajuste de sistemas de informação, distanciamento social, engajamento da comunidade)</li></ul>

## Classificação de Risco

Classificação de risco OMS		Distrito Federal	
Pontuação máxima	Indicador	Risco DF	Cálculo
2,0	Min. De 25% da capacidade de UTI disponíveis no momento para atender casos de SRAG	2,0	Nº de leitos UTI disponíveis x100/Nº do total de Leitos UTI: 45,7%
1,3	Equipamentos de proteção individual completos para atender a demanda das equipes de saúde para a projeção dos próximos 30 dias	1,3	Últimos 30 dias: 4.597 confirmados Total de EPIs = 16.356.282 (25/04) Média de dias de estoque dos EPIs: 240,10
1,3	Declínio no número de mortes entre casos confirmados e prováveis, pelo menos nas últimas 4 semanas	0,0	Nº de óbitos (29/03 - 04/04): 17 óbitos Nº de óbitos (05/04 - 11/04): 22 óbitos Nº de óbitos (12/04 - 18/04): 15 óbitos Nº de óbitos (19/04- 25/04): 14 óbitos
1,2	Seu serviço está funcionando sem precisar de leitos de retaguarda ou expansão de leitos pelos ultimos 7 dias	1,2	De acordo com o painel de leitos da Sala de Situação do Distrito Federal, atualmente contamos com 46 leitos reservados para atendimento e leitos vagos para pacientes positivos para COVID-19. Nenhum paciente aguarda a liberação de leitos. Consultado em 25/04/2022
	10,0		7,5

## Classificação de Risco

Classificação de risco OMS		Distrito Federal	
Pontuação máxima	Indicador	Risco DF	Cálculo
1,2	A incidência de casos de SRAG com confirmação ou suspeita de COVID- 19 está em tendência de queda há pelo menos 21 dias	0,0	Incidência (05/04 - 11/04): 29,35/100 mil hab. Incidência(12/04 - 18/04): 55,01/100 mil hab. Incidência (19/04 - 25/04): 20,66/100 mil hab.
1,0	Sua cidade conseguiu implementar medidas de distanciamento social efetiva nos últimos 14 dias	1,0	Taxa R mantém em Quando R maior que 1 indica que a doença ainda está em evolução . R: 0,82
0,8	Proporção dos casos suspeitos e confirmados de COVID-19 entre profissionais da saúde está reduzindo há pelo menos 14 dias	0,8	Manteve a proporção de 2,2% entre os dias (04/04) a (21/04)
0,5	A incidência de casos de COVID- 19 em populações vulneráveis (PPL, morador de rua, indígenas, favelas) está caindo há pelo menos 30 dias	0,5	Incidência por 100.000 hab. de casos novos de COVID-19 na PPL Incidência 04/04 = 17.026,7
0,7	Há insumos suficientes para a demanda de diagnostico de COVID- 19 na sua localidade projetada para os próximos 30 dias (Obs.: Material para coleta, extração de RNA, kit diagnóstico?)	0,7	De acordo com o site da sala de situação da SES, os estoques são: Estoque atual do Lacen para teste de RT-PCR: 22.450 Estoque atual do Lacen para teste rápido: 645.100 Data de atualização: 25/04/2022
	10,0		7,5

