



## Casos Confirmados pela Covid-19

**693.668**

Casos  
Acumulados

**885**

Casos nos  
últimos 7 dias

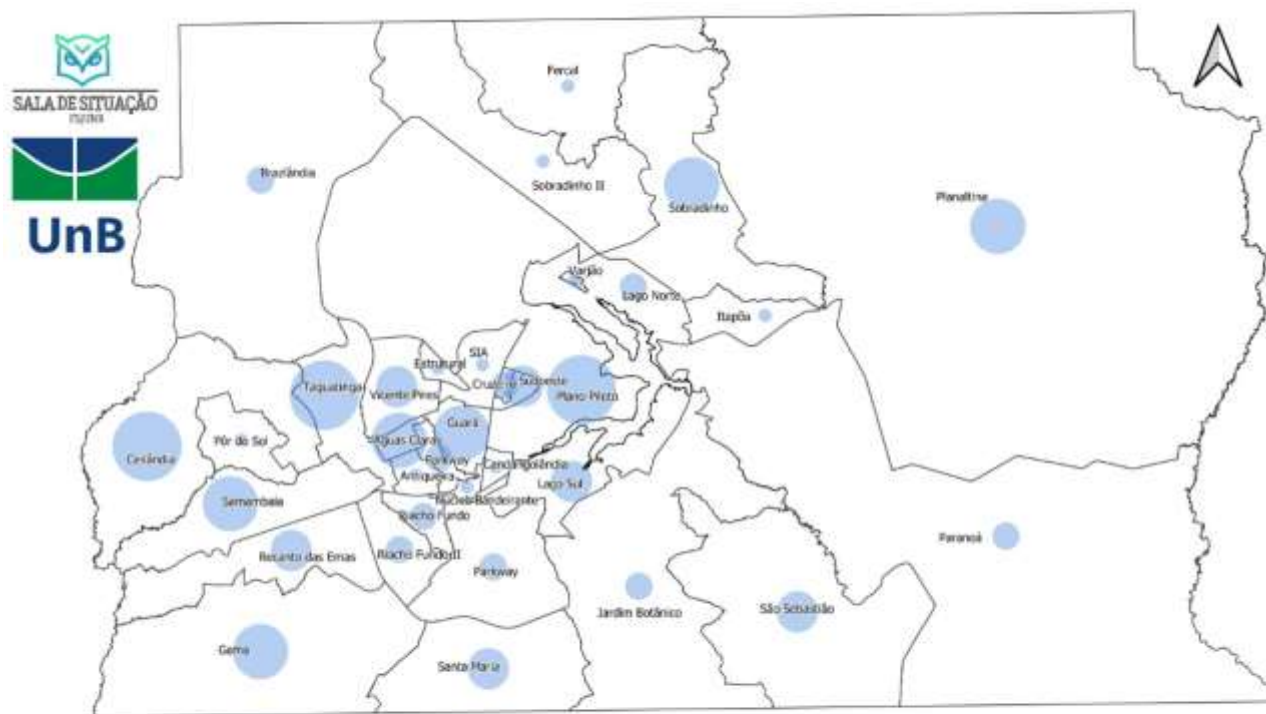
**255**

Casos nas  
últimas 24h

Média móvel de  
casos dos últimos  
7 dias:

**126,43**

Incidência  
Acumulada  
**23.005,19**



**Distribuição Espacial de Casos  
Confirmados da Covid-19 no  
Distrito Federal**



Fonte: SES-DF  
Elaboração: Sala de Situação - UnB  
Data dos dados: 11/04/2022  
Data de elaboração: 12/04/2022



**O Distrito Federal acumulou 693.668 casos**

**885 casos nos últimos 7 dias (05/04-11/04)**

**Diminuição de 203 casos em relação ao período  
de 29/03 a 04/04.**

## Incidência de Casos pela Covid-19

Lago Sul

**41.207,1**  
Casos por 100  
mil hab.

Sobradinho

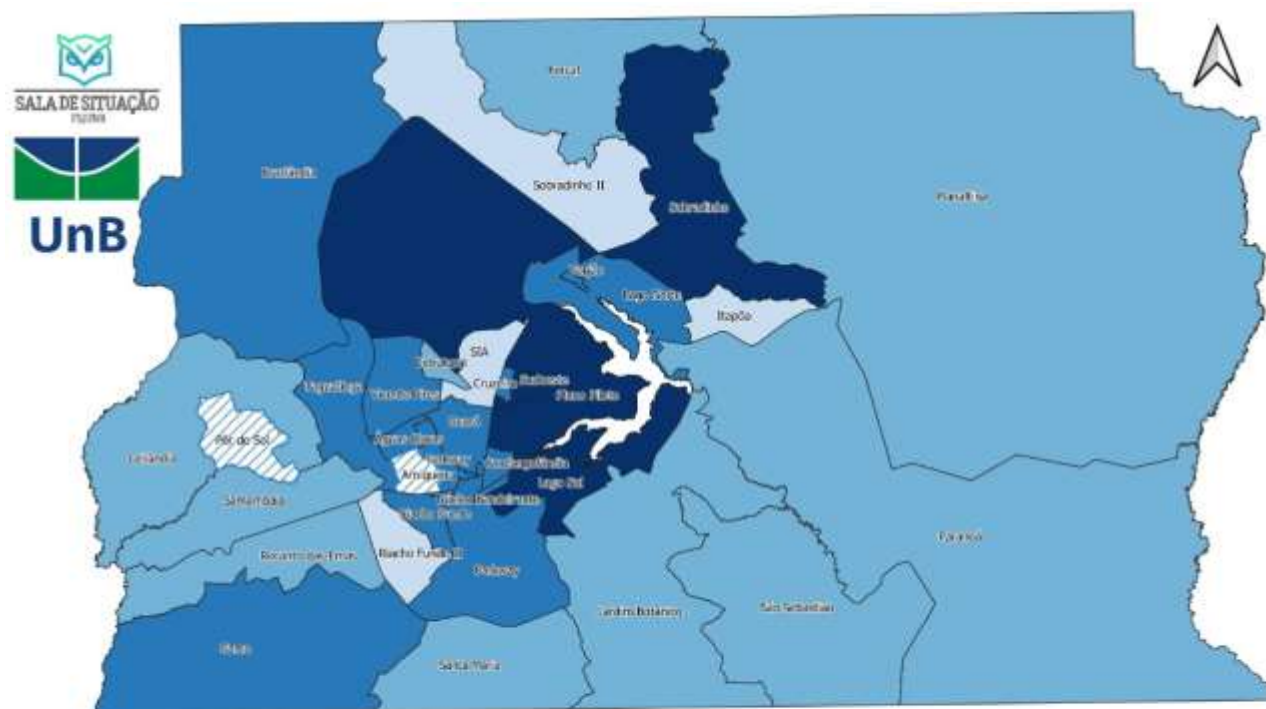
**40.674,5**  
Casos por 100  
mil hab.

Plano  
Piloto

**34.904,6**  
Casos por 100  
mil hab.




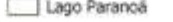


Sudoeste/  
Octogonal

**31.763,7**  
Casos por 100  
mil hab.



Distribuição Espacial da Taxa de Incidência da Covid-19 no Distrito Federal

Taxa de Mortalidade por 100 mil hab.

	17.000 - 30.000
	Acima de 30.000
	*Sem dados
	Até 9.500
	9.500 - 17.000
	Lago Parancá

Fonte: SES - DF  
Elaboração: Sala de Situação - UnB  
Data dos dados: 11/04/2022  
Data de elaboração: 12/04/2022

0 10 20 km

O DF possui uma taxa de incidência de **23.005,19** por 100 mil hab.

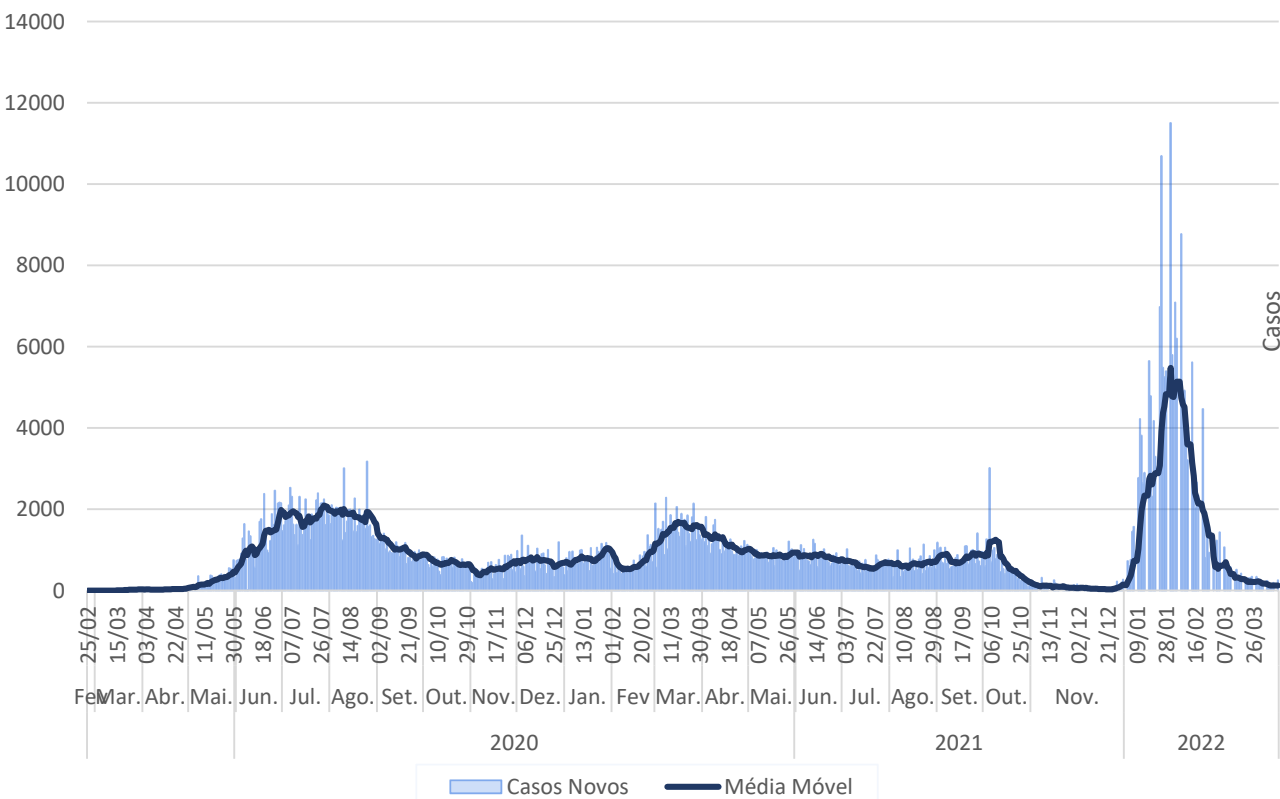
A incidência dos últimos 7 dias foi de **29,35** casos por 100 mil hab.

Diminuição de **6,73** casos por 100 mil habitantes em relação ao período de 29/03 até 04/04.

## Média Móvel e Casos por semana epidemiológica

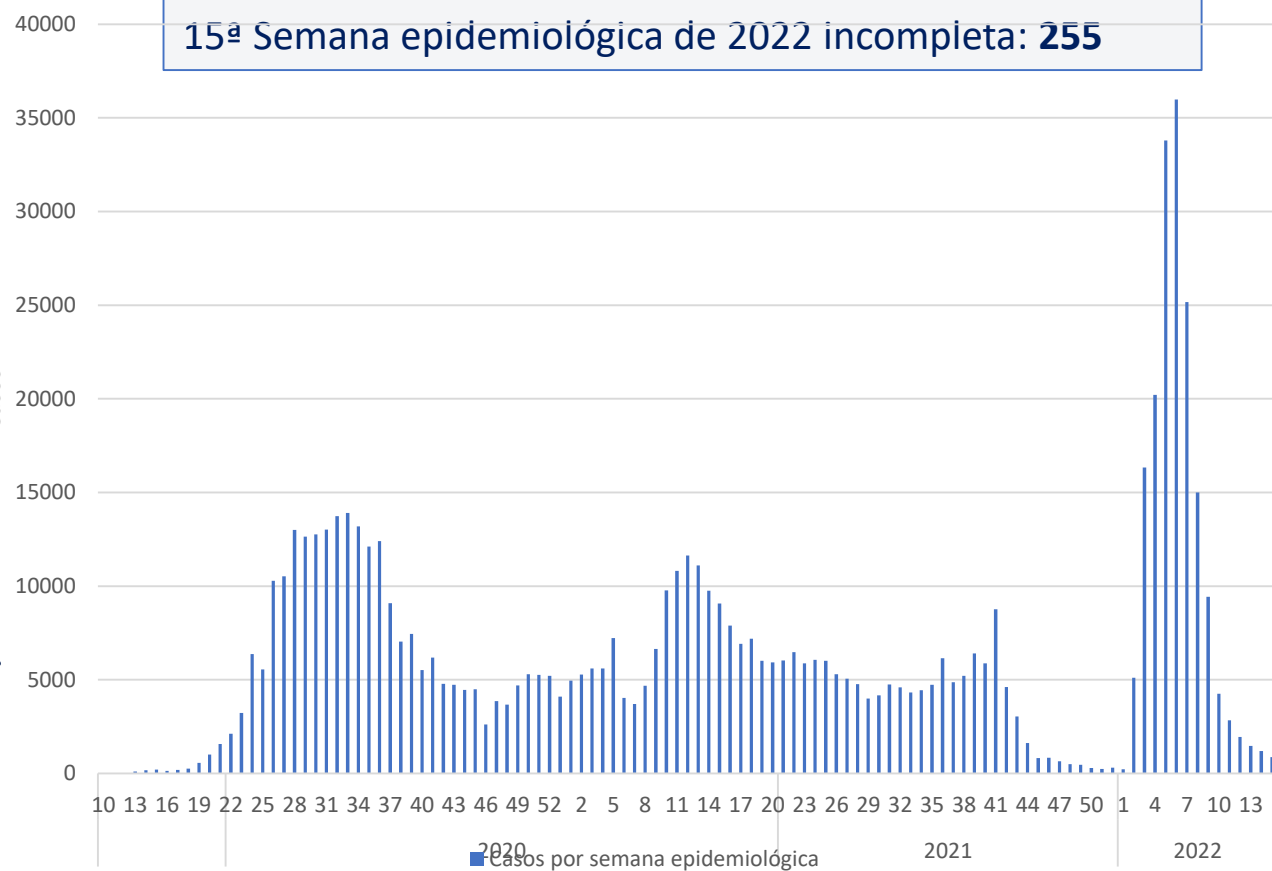
### Média Móvel de Casos de Fevereiro de 2020 até Abril de 2022

Média Móvel: 126,46



### Casos por semana epidemiológica de Fevereiro de 2020 até Abril de 2022

15ª Semana epidemiológica de 2022 incompleta: 255



## Óbitos pela Covid-19

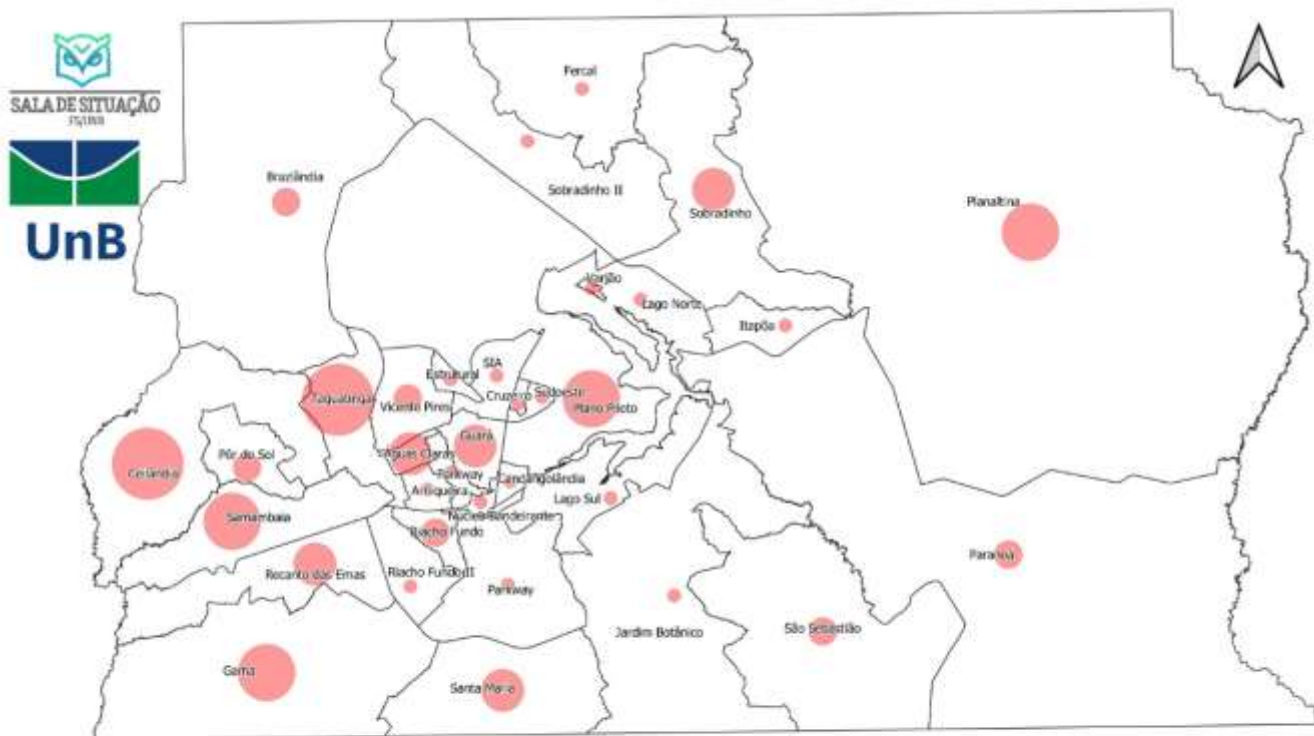
**11.615**  
óbitos  
Acumulados

**22**  
Óbitos nos  
últimos 7 dias

**5**  
Óbitos nas  
últimas 24h

Média móvel de  
óbitos dos últimos  
7 dias:  
**3,14**

Taxa de  
mortalidade  
**385,21**



Distribuição Espacial de Óbitos da Covid-19 no Distrito Federal



Fonte: SES-DF  
Elaboração: Sala de Situação - UnB  
Data dos dados: 11/04/2022  
Data de elaboração: 12/04/2022



O Distrito Federal acumulou 11.615 óbitos

22 óbitos nos últimos 7 dias (05/04 – 11/04)

Aumentou 5 óbitos em relação ao período de 29/03 e 04/04.



## Mortalidade pela Covid-19

Sobradinho

**777,1**  
Óbitos

Taguatinga

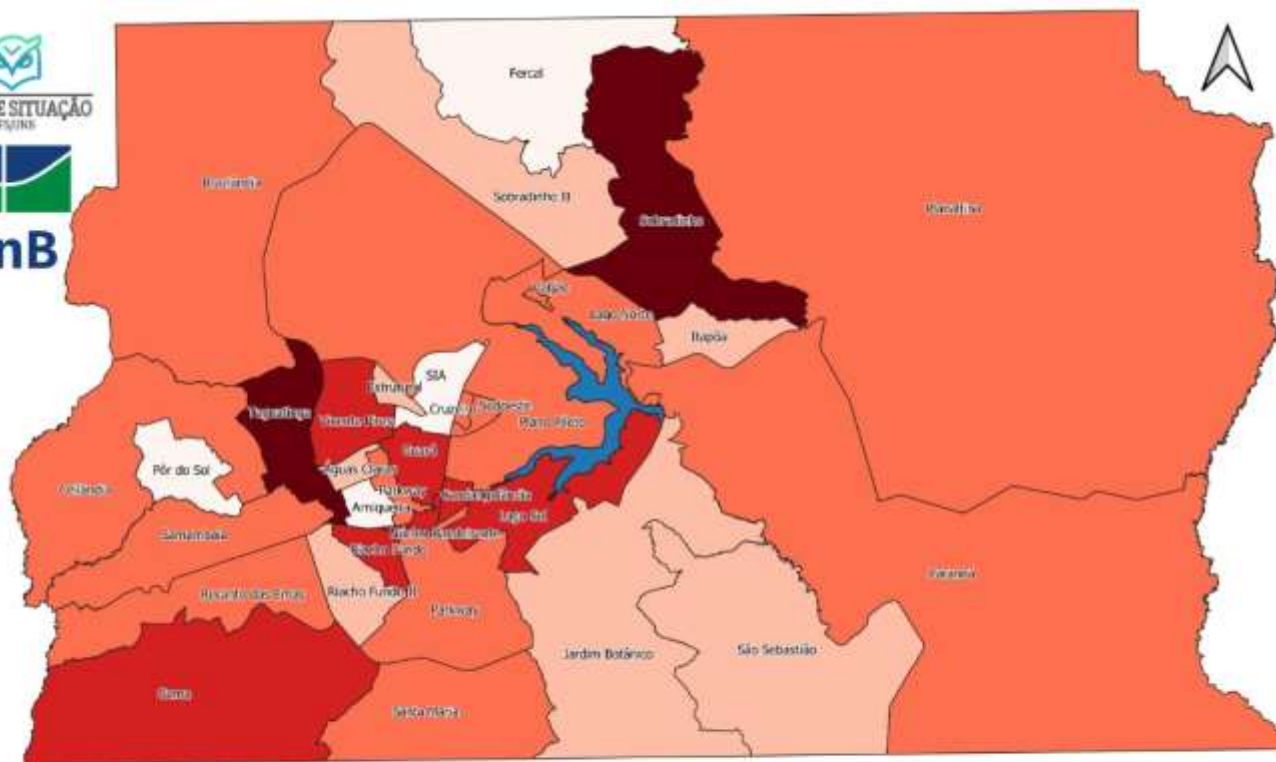
**536,6**  
Óbitos

Núcleo  
Bandeirantes

**512,1**  
Óbitos

Gama

**479,5**  
Óbitos



Distribuição Espacial da Taxa de Mortalidade da Covid-19 no Distrito Federal

Taxa de Mortalidade por 100 mil hab.

Até 74	372 - 520
74 - 210	Acima de 520
210 - 372	Lago Paranoá

Fonte: SES-DF  
Elaboração: Sala de Situação - UnB  
Data dos dados: 11/04/2022  
Data de elaboração: 12/04/2022

0 10 20 km

**DF possui uma taxa de mortalidade de 385,21 óbitos por 100 mil hab.**

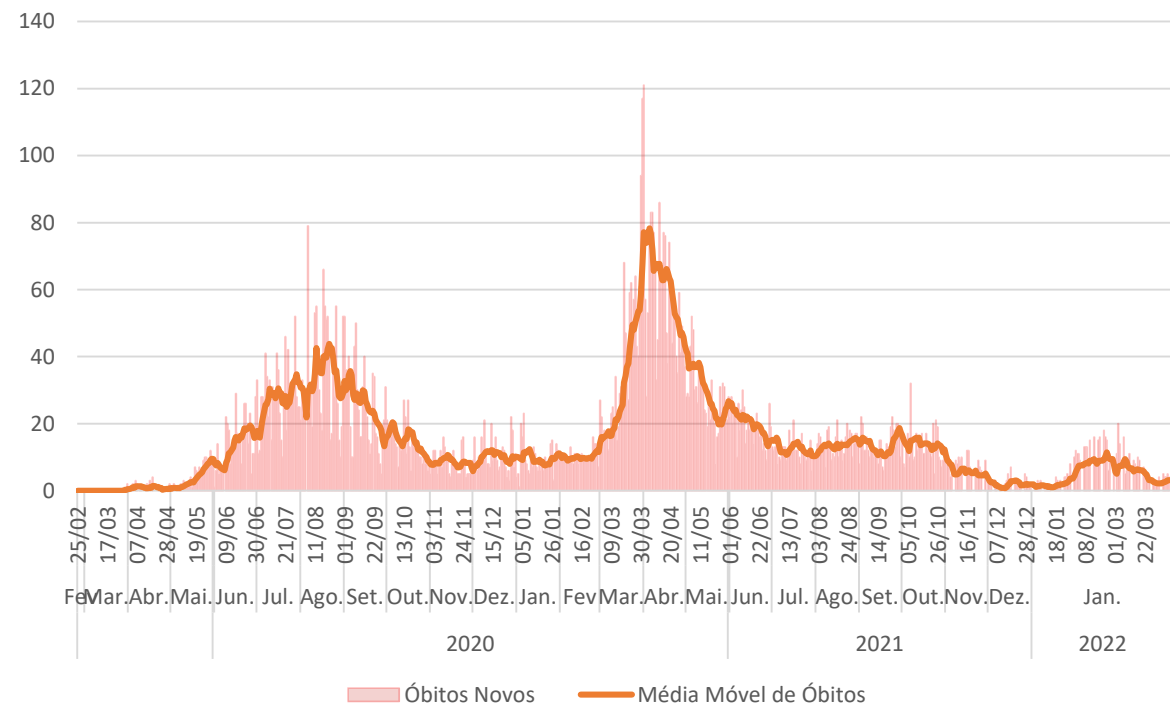
**A mortalidade dos últimos 7 dias foi de 0,72 óbitos por 100 mil hab.**

**Aumento de 0,16 óbitos por 100 mil habitantes em relação ao período de 29/03 a 04/04.**

## Média Móvel e Óbitos por semana epidemiológica

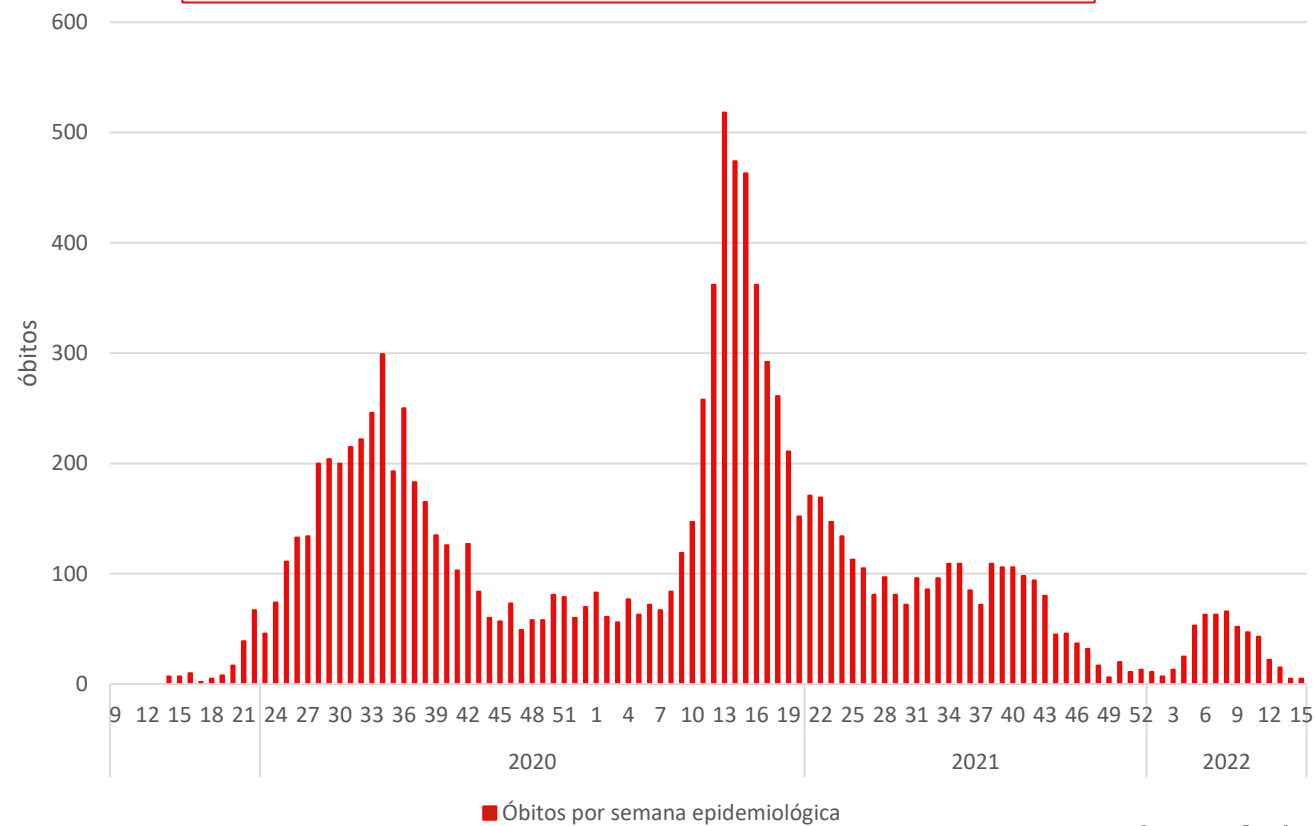
Média Móvel de Casos de Fevereiro de 2020 até Abril de 2022

Média móvel: 3,14



Casos por semana epidemiológica de Fevereiro de 2020 até Abril de 2022

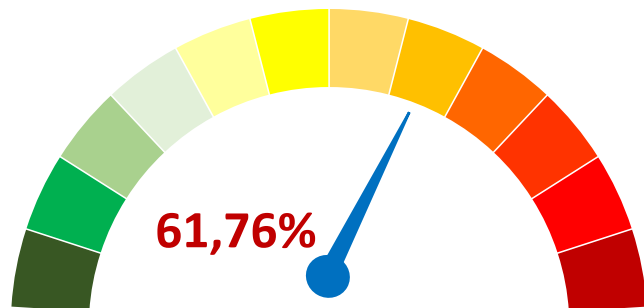
15ª Semana epidemiológica incompleta: 5 óbitos



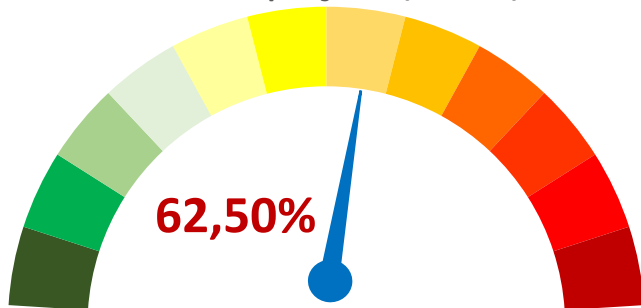
## Taxa de Ocupação

Diante dos novos casos da infecção por coronavírus Sars-CoV-2, a unidade de terapia intensiva (UTI) por COVID-19 do Distrito Federal apresenta uma redução na taxa de ocupação de leitos, sem pacientes na lista de espera por leitos de UTI.

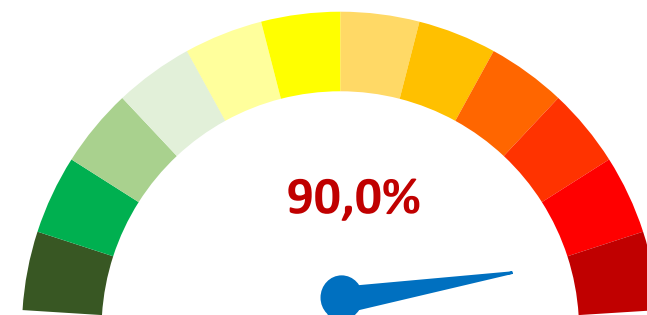
Taxa de Ocupação (UTI Adulto)



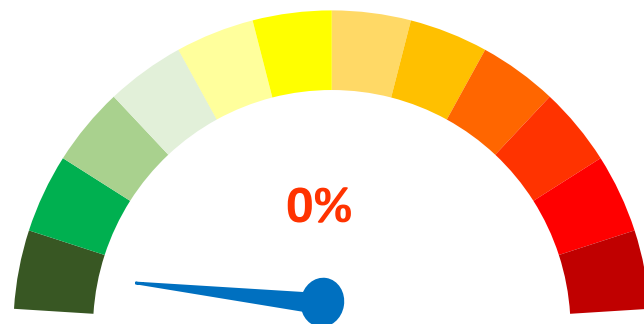
Taxa de Ocupação (Total)



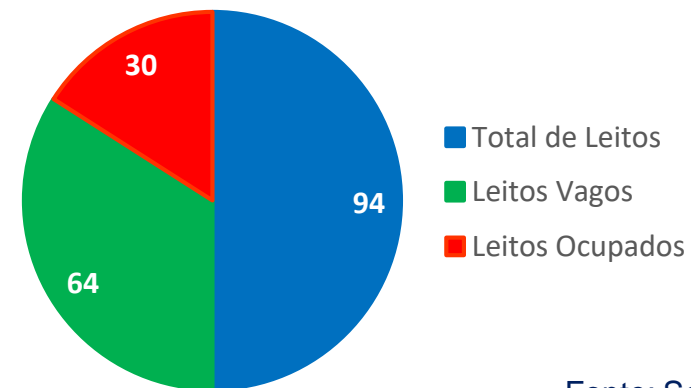
Taxa de Ocupação (UTI Pediátrico)



Taxa de Ocupação (UTI Neonatal)



Leitos



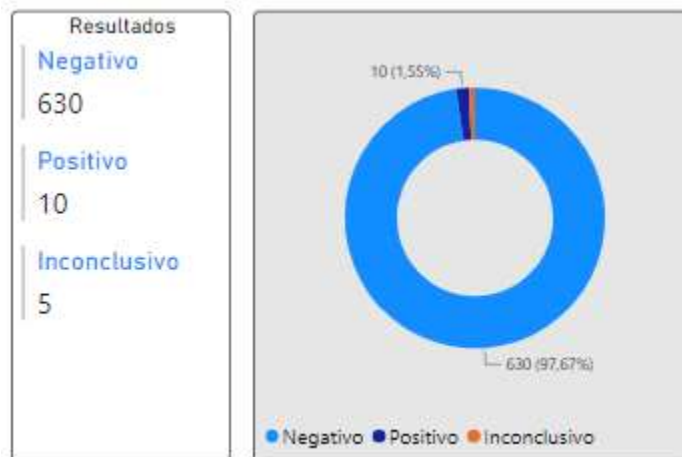


## Exames RT-PCR – covid-19 (05/04/22 – 11/04/22)

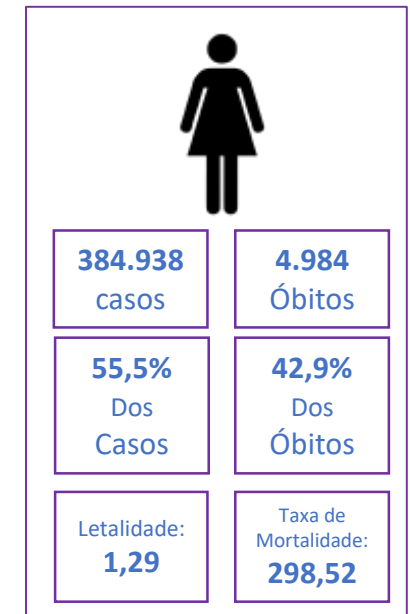
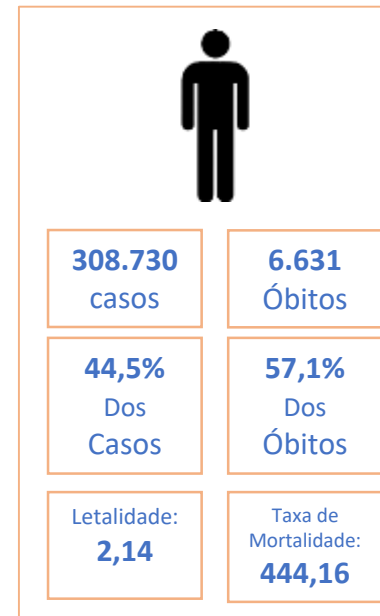
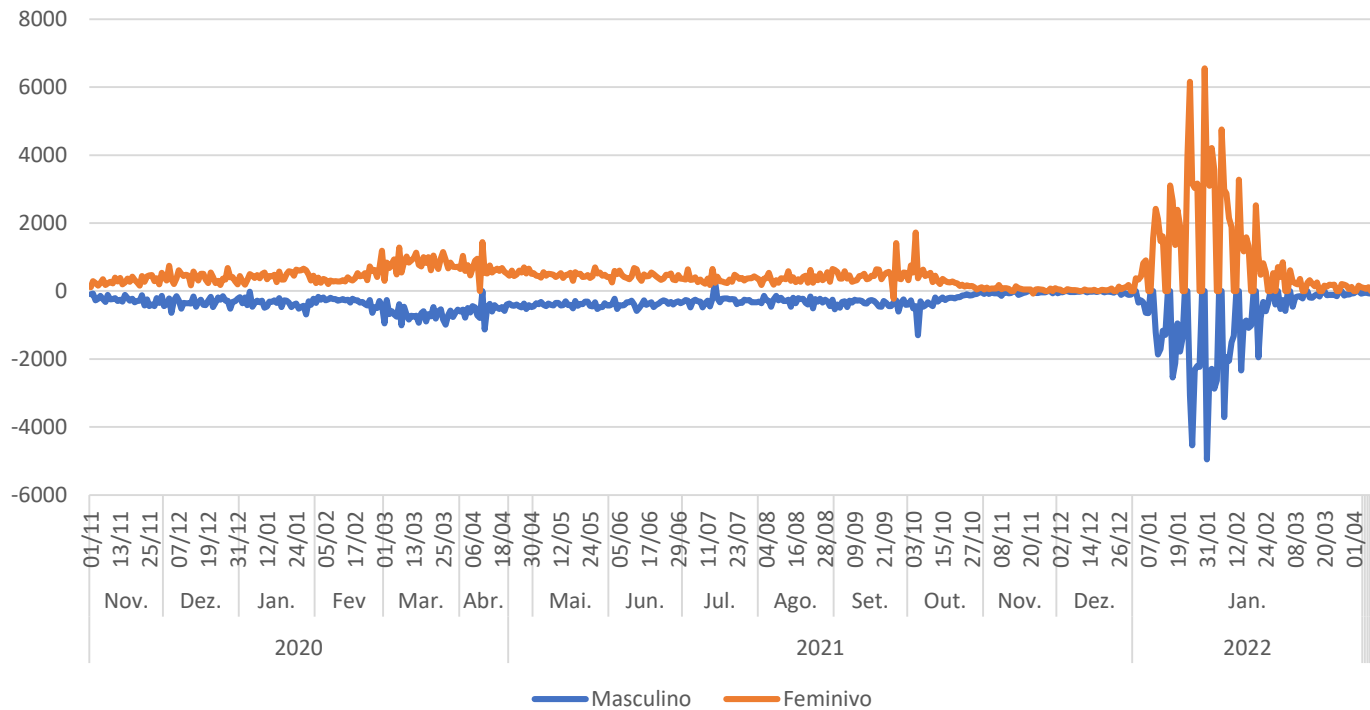
Entre 29/03/22 e 04/04/22 o LACEN-DF (Laboratório Central de Saúde Pública-DF) realizou 595 exames RT-PCR para o diagnóstico do coronavírus Sars-CoV-2. Do total de 645 exames, 10 resultaram positivos e 5 inconclusivos.

### Amostras por mês (Data de coleta)

Data de Coleta	Total	Resultado
11/04/2022	24	Negativo
10/04/2022	1	Inconclusivo
10/04/2022	60	Negativo
09/04/2022	82	Negativo
08/04/2022	126	Negativo
08/04/2022	3	Positivo
07/04/2022	1	Inconclusivo
07/04/2022	103	Negativo
07/04/2022	1	Positivo
06/04/2022	3	Inconclusivo
06/04/2022	125	Negativo
06/04/2022	4	Positivo
05/04/2022	110	Negativo
05/04/2022	2	Positivo
<b>Total</b>	<b>645</b>	

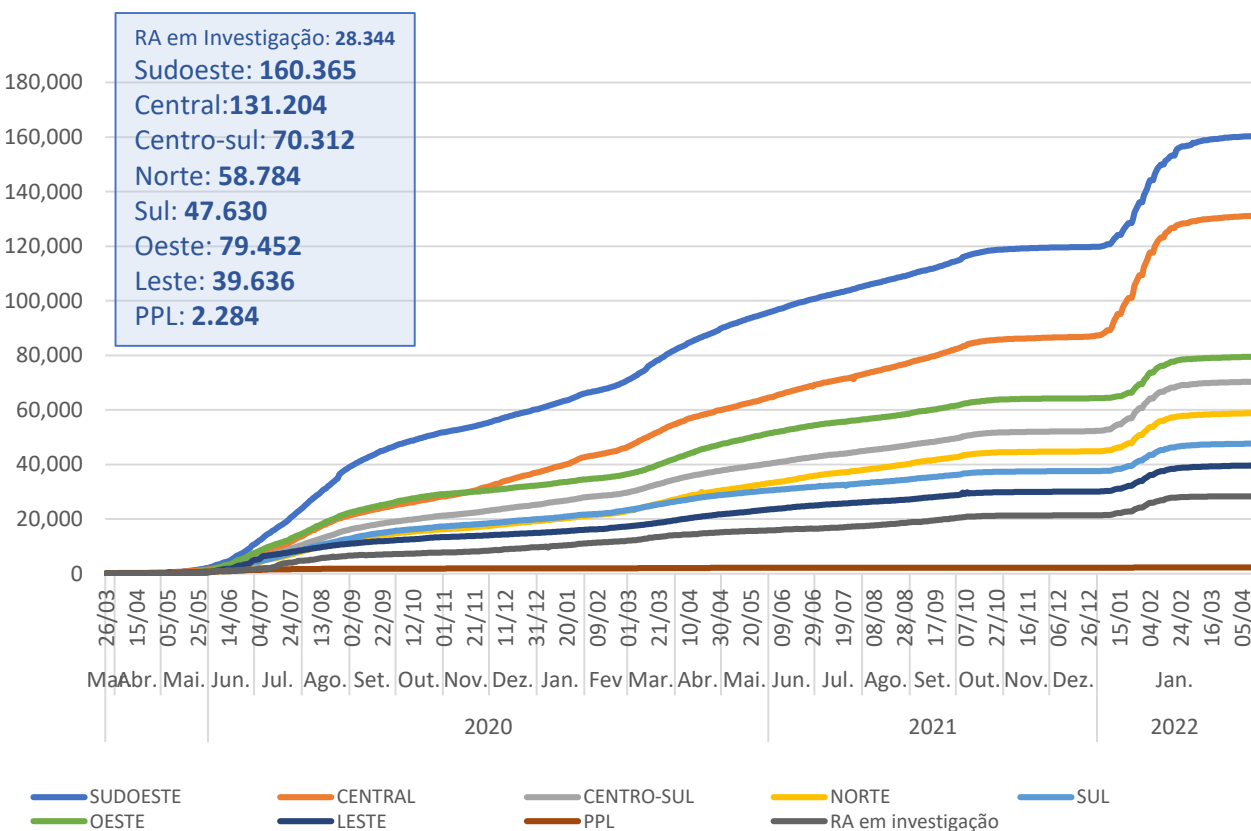


## Casos da Covid-19 segundo sexo no DF

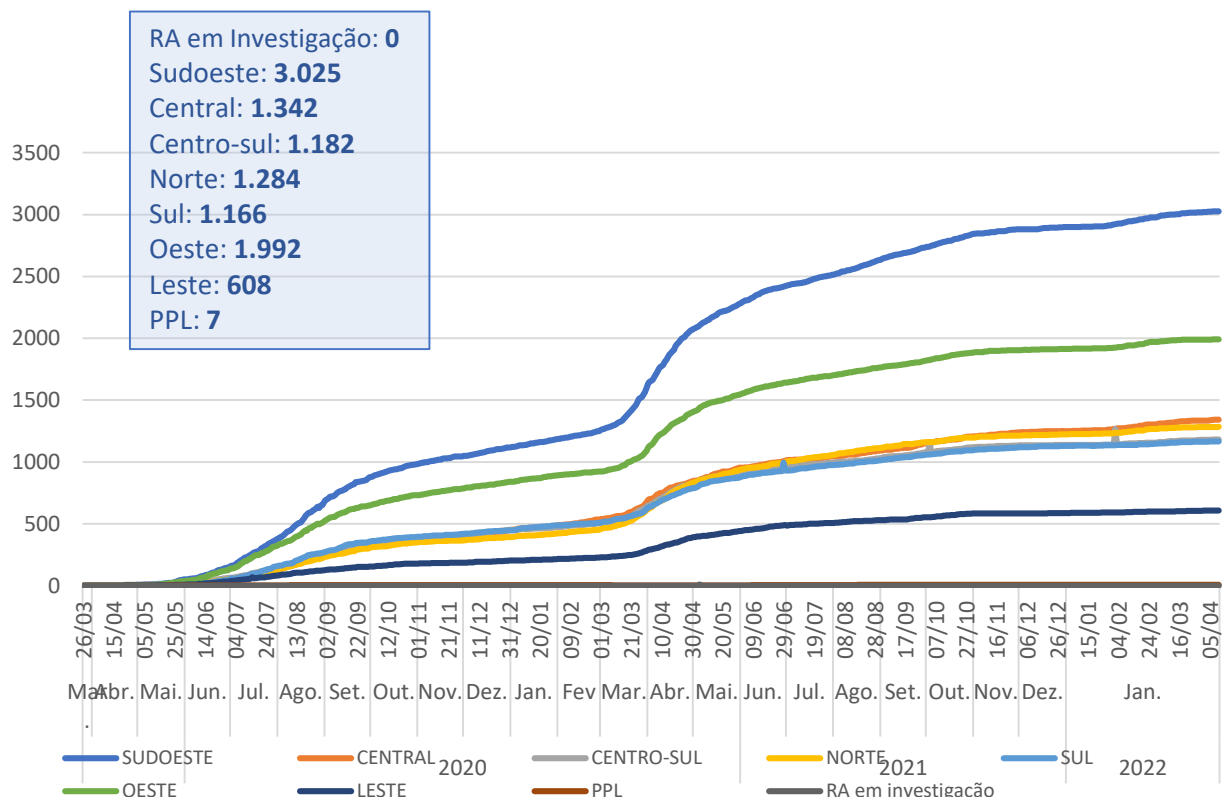


## Taxa de Casos e óbitos Confirmados Por Regiões do DF

Casos confirmados, por regiões do DF. Março de 2020 até Abril de 2022



Óbitos, por regiões do DF. Março de 2020 até Abril de 2022



# Situation Report - DF



## Vacinação contra a Covid-19

Central

Centro sul

Leste

Norte

Oeste

Sudoeste

Sul

**114,6%**  
População  
vacinada com  
a 1ª dose

**101,1%**  
População  
vacinada com  
a 1ª dose

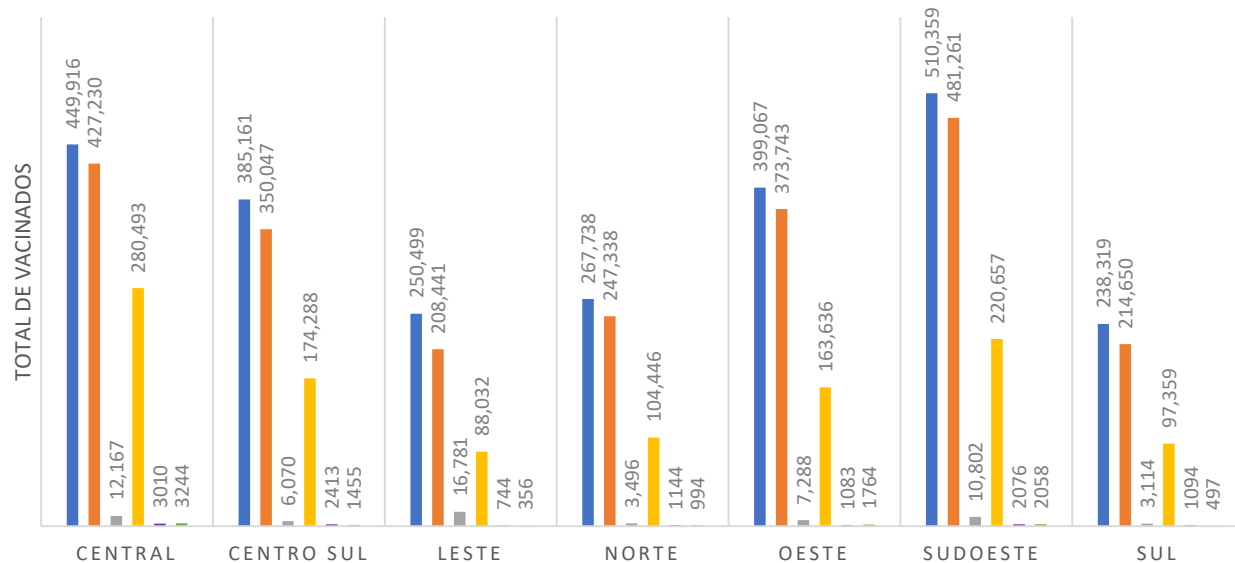
**79,9%**  
População  
vacinada com  
a 1ª dose

**75,4%**  
População  
vacinada com  
a 1ª dose

**78,6%**  
População  
vacinada com  
a 1ª dose

**61,5%**  
População  
vacinada com  
a 1ª dose

**87,3%**  
População  
vacinada com  
a 1ª dose



**DF aplicou ao todo 7.202.959 doses de vacina contra a Covid-19.**

**2.501.059 com a 1ª dose**

**81,93% da população brasileira já recebeu 1ª dose**

■ 1ª dose ■ 2ª dose ■ Dose única ■ Dose de Reforço ■ Dose adicional ■ 2ª Dose reforço

# Situation Report - DF



## Vacinação contra a Covid-19

Central

Centro sul

Leste

Norte

Oeste

Sudoeste

Sul

**108,8%**  
População  
vacinada com  
a 2ª dose

**91,9%**  
População  
vacinada com  
a 2ª dose

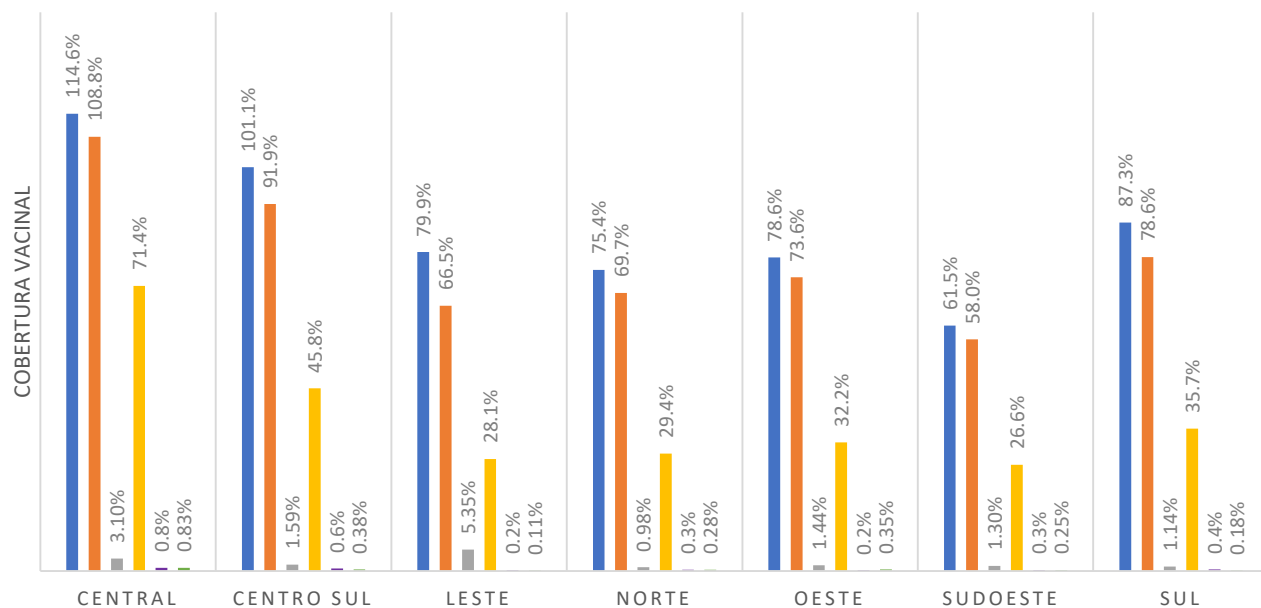
**66,5%**  
População  
vacinada com  
a 2ª dose

**69,7%**  
População  
vacinada com  
a 2ª dose

**73,6%**  
População  
vacinada com  
a 2ª dose

**58,0%**  
População  
vacinada com  
a 2ª dose

**78,6%**  
População  
vacinada com  
a 2ª dose



**2.302.710 com a 2ª dose**

**75,44 % da população brasiliense já recebeu 2ª dose**

■ 1ª dose ■ 2ª dose ■ Dose única ■ Dose de Reforço ■ Dose adicional ■ 2 Dose Reforço

## Classificação de Risco

Grau	Escore	Risco	Avaliação	Recomendações
	<3,0	<b>Extremo</b>	Não há evidência suficiente para mudança de fases em direção crescente	Todas do risco moderado, acrescidos de: <ul style="list-style-type: none"><li>● Assegurar distanciamento social efetivo</li><li>● Melhorar a infraestrutura para adoção de medidas</li><li>● Garantir insumos</li><li>● Garantir funcionamento de áreas essenciais</li></ul>
	3,0 - 4,9	<b>Muito alto</b>		
	5,0 - 6,9	<b>Alto</b>		
	7,0 - 8,9	<b>Moderado</b>		Todas do risco baixo, acrescidos de: <ul style="list-style-type: none"><li>● Reforçar o monitoramento das populações vulneráveis</li><li>● Garantir a disponibilidade de insumos</li><li>● Garantir a testagem da força de trabalho</li></ul>
	≥9,0	<b>Baixo</b>	Não há evidência suficiente para mudança de fases em direção crescente	<ul style="list-style-type: none"><li>● Manter a avaliação dos indicadores</li><li>● Conduzir pesquisas e análises avançadas (fatores de risco, ajuste de sistemas de informação, distanciamento social, engajamento da comunidade)</li></ul>



## Classificação de Risco

Classificação de risco OMS		Distrito Federal	
Pontuação máxima	Indicador	Risco DF	Cálculo
2,0	Min. De 25% da capacidade de UTI disponíveis no momento para atender casos de SRAG	2,0	Nº de leitos UTI disponíveis x100/Nº do total de Leitos UTI: 68,08%
1,3	Equipamentos de proteção individual completos para atender a demanda das equipes de saúde para a projeção dos próximos 30 dias	1,3	Últimos 30 dias: 5.737 confirmados Total de EPIs = 15.853.321 (11/04) Média de dias de estoque dos EPIs: 243,10
1,3	Declínio no número de mortes entre casos confirmados e prováveis, pelo menos nas últimas 4 semanas	0,0	Nº de óbitos (15/03 - 21/03): 41 óbitos Nº de óbitos (22/03- 28/03): 18 óbitos Nº de óbitos (29/03 - 04/04): 17 óbitos Nº de óbitos (05/04 - 11/04): 22 óbitos  (pegar nº de óbitos dos 30 dias antes a data atual comparar com os desse mês de referência até a data presente)
1,2	Seu serviço está funcionando sem precisar de leitos de retaguarda ou expansão de leitos pelos ultimos 7 dias	1,2	De acordo com o painel de leitos da Sala de Situação do Distrito Federal, atualmente contamos com 94 leitos reservados para atendimento e leitos vagos para pacientes positivos para COVID-19. 2 paciente aguardam a liberação de leitos. Consultado em 11/04/2022
	10,0		8,2

## Classificação de Risco

Classificação de risco OMS		Distrito Federal	
Pontuação máxima	Indicador	Risco DF	Cálculo
1,2	A incidência de casos de SRAG com confirmação ou suspeita de COVID- 19 está em tendência de queda há pelo menos 21 dias	1,2	Incidência (22/03 - 28/03): 50,80/100 mil hab. Incidência (29/03 - 04/04): 36,08/100 mil hab. Incidência(05/04 - 11/04): 29,35/100 mil hab.
1,0	Sua cidade conseguiu implementar medidas de distanciamento social efetiva nos últimos 14 dias	1,0	Taxa R mantém em Quando R maior que 1 indica que a doença ainda está em evolução . R: 0,72
0,8	Proporção dos casos suspeitos e confirmados de COVID-19 entre profissionais da saúde está reduzindo há pelo menos 14 dias	0,8	Reduziu para proporção de 2,21% entre os dias (28/03) a (11/04)
0,5	A incidência de casos de COVID-19 em populações vulneráveis (PPL, morador de rua, indígenas, favelas) está caindo há pelo menos 30 dias	0,0	Incidência por 100.000 hab. de casos novos de COVID-19 na PPL Incidência 04/04 = 17.011,8
0,7	Há insumos suficientes para a demanda de diagnostico de COVID-19 na sua localidade projetada para os próximos 30 dias (Obs.: Material para coleta, extração de RNA, kit diagnóstico?)	0,7	De acordo com o site da sala de situação da SES, os estoques são: Estoque a tual do Lacen para teste de RT-PCR: 30.450 Estoque atual do Lacen para teste rápido: 652.031 Data de atualização: 11/04/2022
	10,0		8,2

# SITUATION REPORT COVID-19

MINISTÉRIO DA SAÚDE. Painel Coronavírus, c2020. Página Inicial. Disponível em: Secretaria de Estado da Saúde - <http://www.saude.df.gov.br/boletinsinformativos-diverpecieves/>

MINISTÉRIO DA SAÚDE. Painel Coronavírus, c2020. Página Inicial. Disponível em: <https://covid.saude.gov.br/>. Atualizado em: 11 de Abril de 2022

Sala de Situação SES/DF- <http://info.saude.df.gov.br/area-tecnica/>

