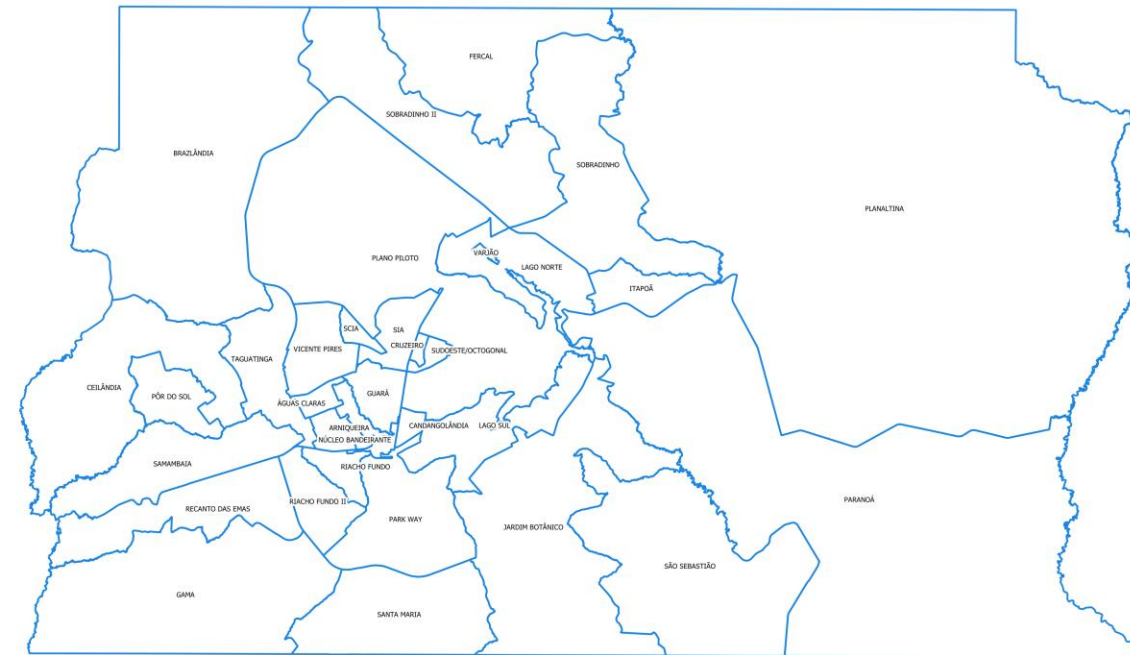


# SITUATION REPORT

## COVID-19



*Elaborado por: Amanda Gomes, Beatriz Vieira, Vinicius Lacerda*

*Atualizado em: 04 de Abril de 2022*



## Casos Confirmados pela Covid-19

**692.783**

Casos  
Acumulados

**1.088**

Casos nos  
últimos 7 dias

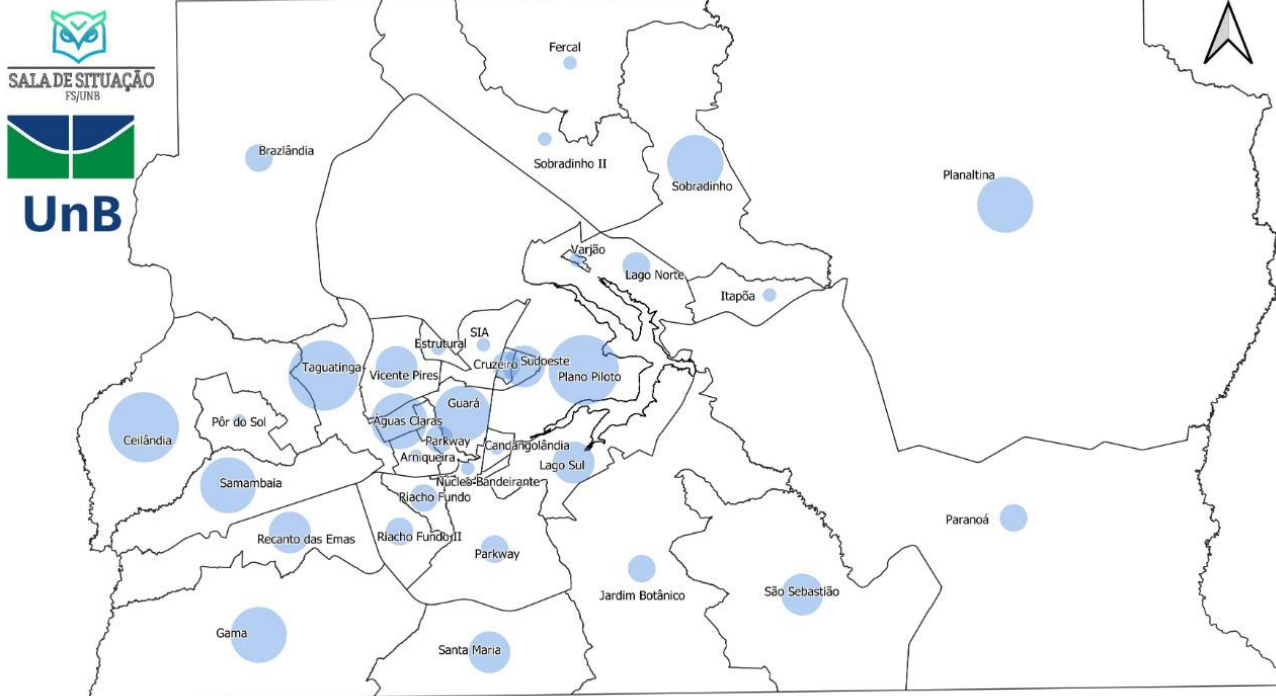
**237**

Casos nas  
últimas 24h


Média móvel de  
casos dos últimos  
7 dias:

**155,43**

Incidência  
Acumulada  
**22.975,83**



**Distribuição Espacial de Casos  
Confirmados da Covid-19 no  
Distrito Federal**



Fonte: SES-DF  
Elaboração: Sala de Situação - UnB  
Data dos dados: 04/04/2022  
Data de elaboração: 05/04/2022

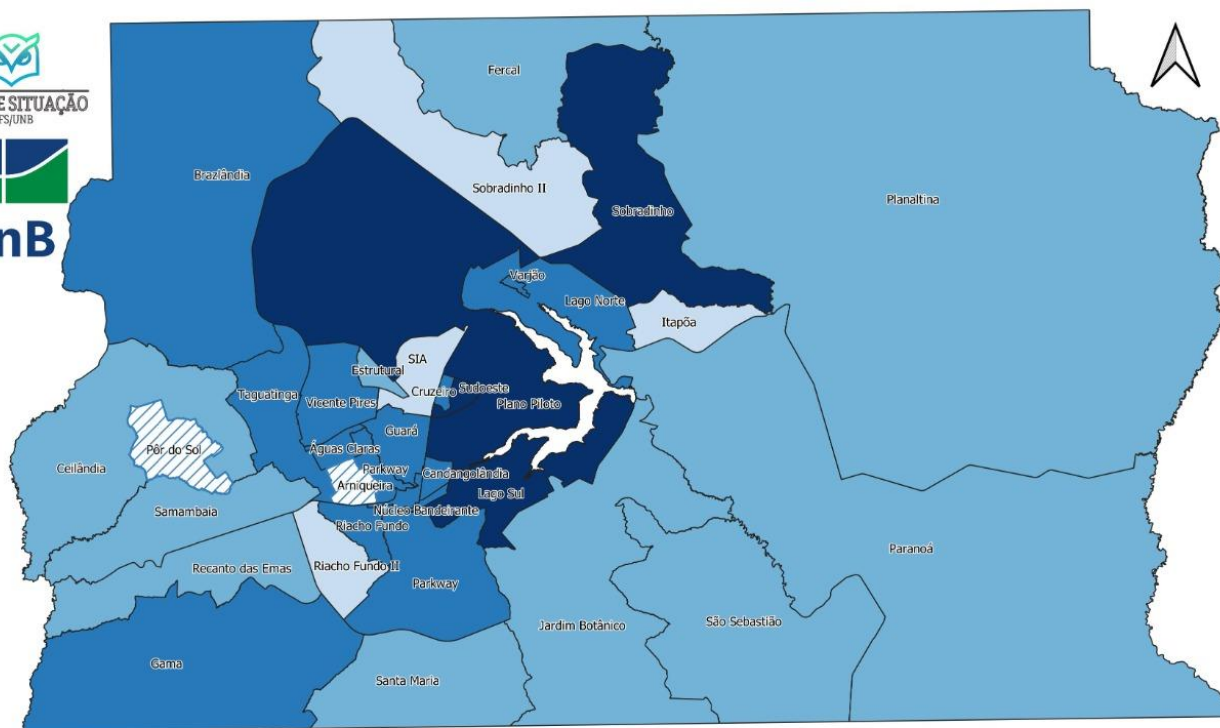


**O Distrito Federal acumulou 692.783 casos**

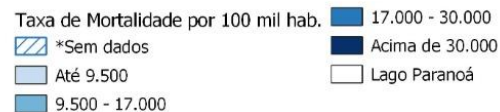
**1.088 casos nos últimos 7 dias (29/03 – 04/04)**

**Diminuição de 444 casos em relação ao período  
de 22/03 a 28/03.**


## Incidência de Casos pela Covid-19



**Distribuição Espacial da Taxa de Incidência da Covid-19 no Distrito Federal**



Fonte: SES - DF  
Elaboração: Sala de Situação - UnB  
Data dos dados: 04/04/2022  
Data de elaboração: 05/04/2022



Lago Sul

**41.118,0**  
Casos por 100  
mil hab.

Sobradinho

**40.643,6**  
Casos por 100  
mil hab.

Plano  
Piloto

**34.820,0**  
Casos por 100  
mil hab.

Sudoeste/  
Octogonal

**31.711,2**  
Casos por 100  
mil hab.

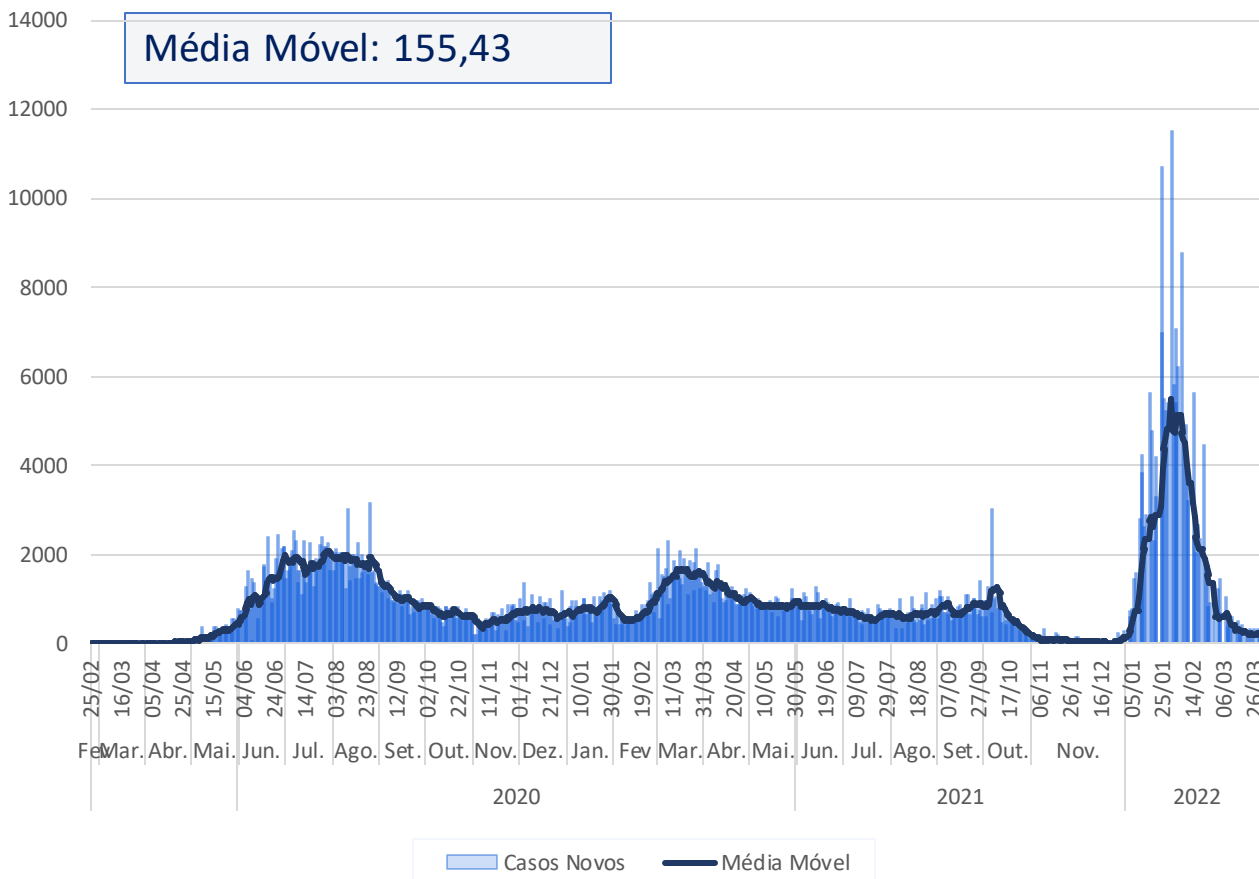
O DF possui uma taxa de incidência de **22.975,83** por 100 mil hab.

A incidência dos últimos 7 dias foi de **36,083** casos por 100 mil hab.

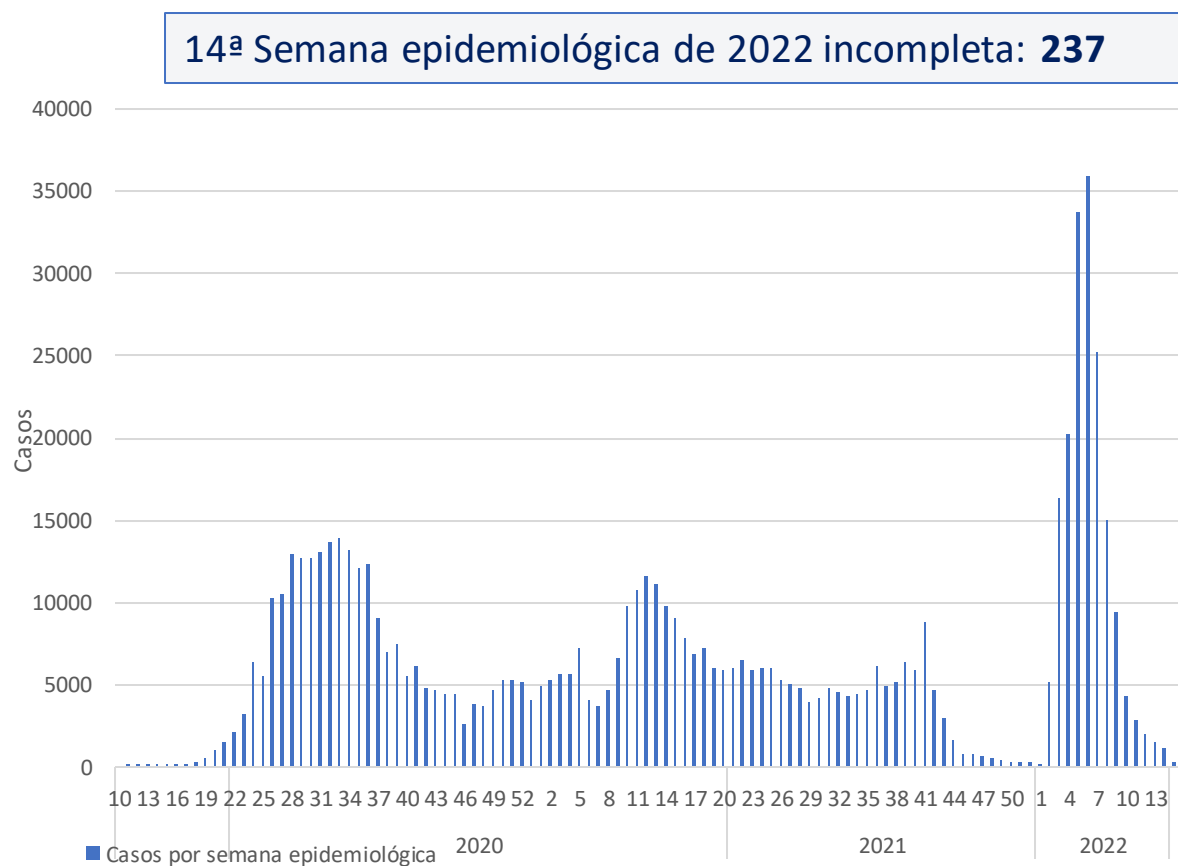
Diminuição de **14,725** casos por 100 mil habitantes em relação ao período de 22/03 até **28/03**.

## Média Móvel e Casos por semana epidemiológica

### Média Móvel de Casos de Fevereiro de 2020 até Abril de 2022



### Casos por semana epidemiológica de Fevereiro de 2020 até Abril de 2022



## Óbitos pela Covid-19

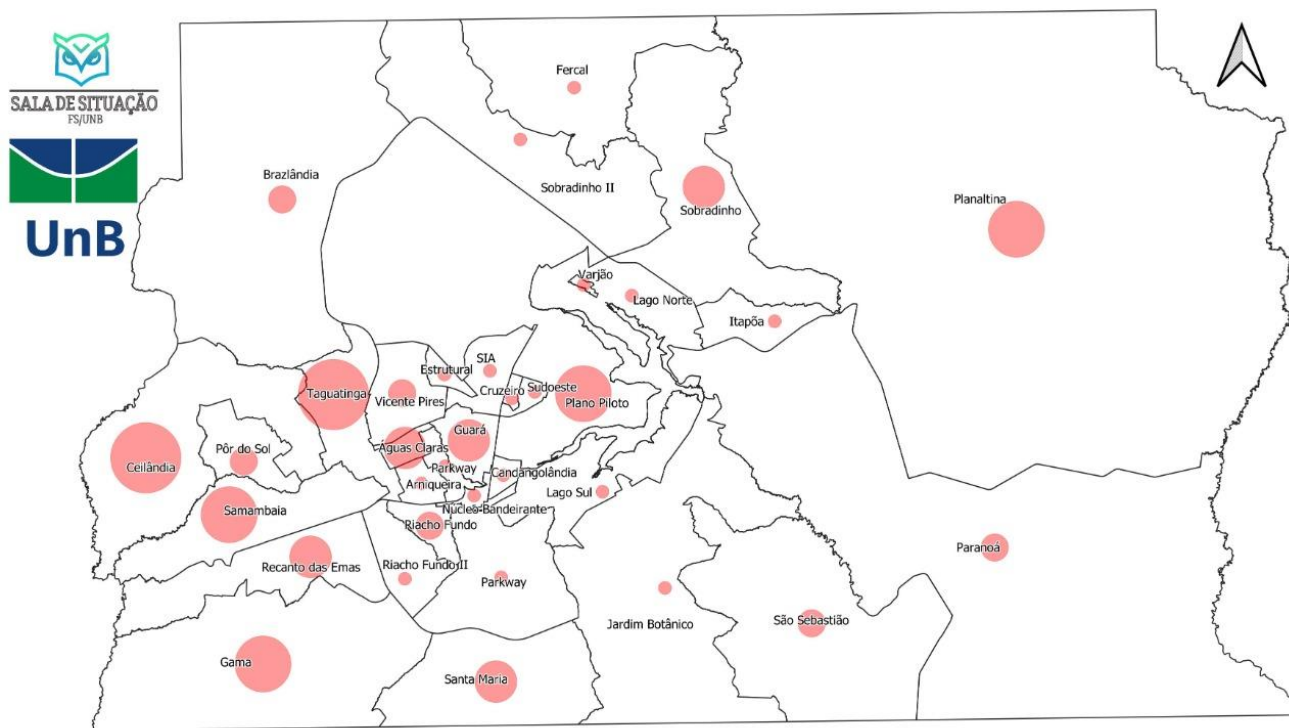
**11.593**  
óbitos  
Acumulados

**17**  
Óbitos nos  
últimos 7 dias


**5**  
Óbitos nas  
últimas 24h

Média móvel de  
óbitos dos últimos  
7 dias:  
**2,43**


Taxa de  
mortalidade  
**384,48**



Distribuição Espacial de  
Óbitos da Covid-19 no  
Distrito Federal



Fonte: SES-DF  
Elaboração: Sala de Situação - UnB  
Data dos dados: 04/04/2022  
Data de elaboração: 05/04/2022



O Distrito Federal acumulou 11.593 óbitos

17 óbitos nos últimos 7 dias (29/03 – 04/04)

Diminuiu 1 óbitos em relação ao período de 22/03 a 28/03.

## Mortalidade pela Covid-19

Sobradinho

**775,7**  
Óbitos

Taguatinga

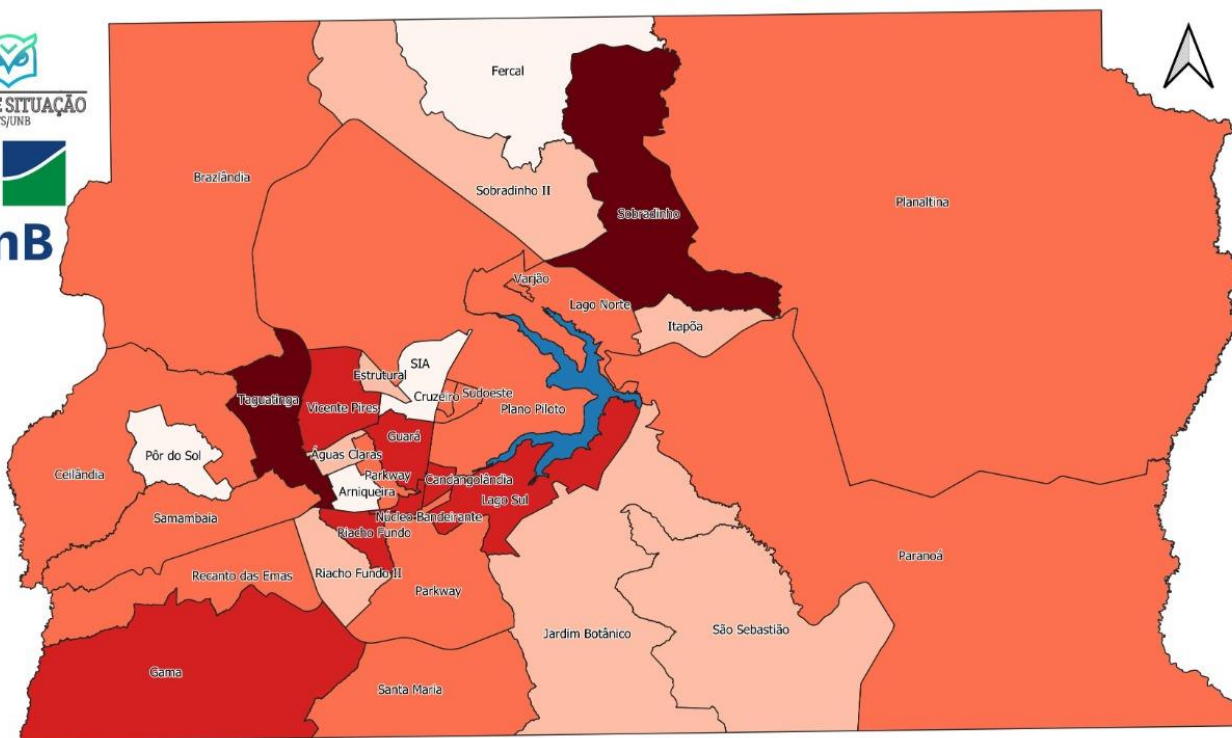
**536,1**  
Óbitos

Núcleo  
Bandeirantes

**512,1**  
Óbitos

Gama

**478,1**  
Óbitos




**Distribuição Espacial da Taxa de Mortalidade da Covid-19 no Distrito Federal**

Taxa de Mortalidade por 100 mil hab.

Até 74	372 - 520
74 - 210	Acima de 520
210 - 372	Lago Paranoá

Fonte: SES-DF  
Elaboração: Sala de Situação - UnB  
Data dos dados: 04/04/2022  
Data de elaboração: 05/04/2022

0 10 20 km



**DF possui uma taxa de mortalidade de 384,48 óbitos por 100 mil hab.**

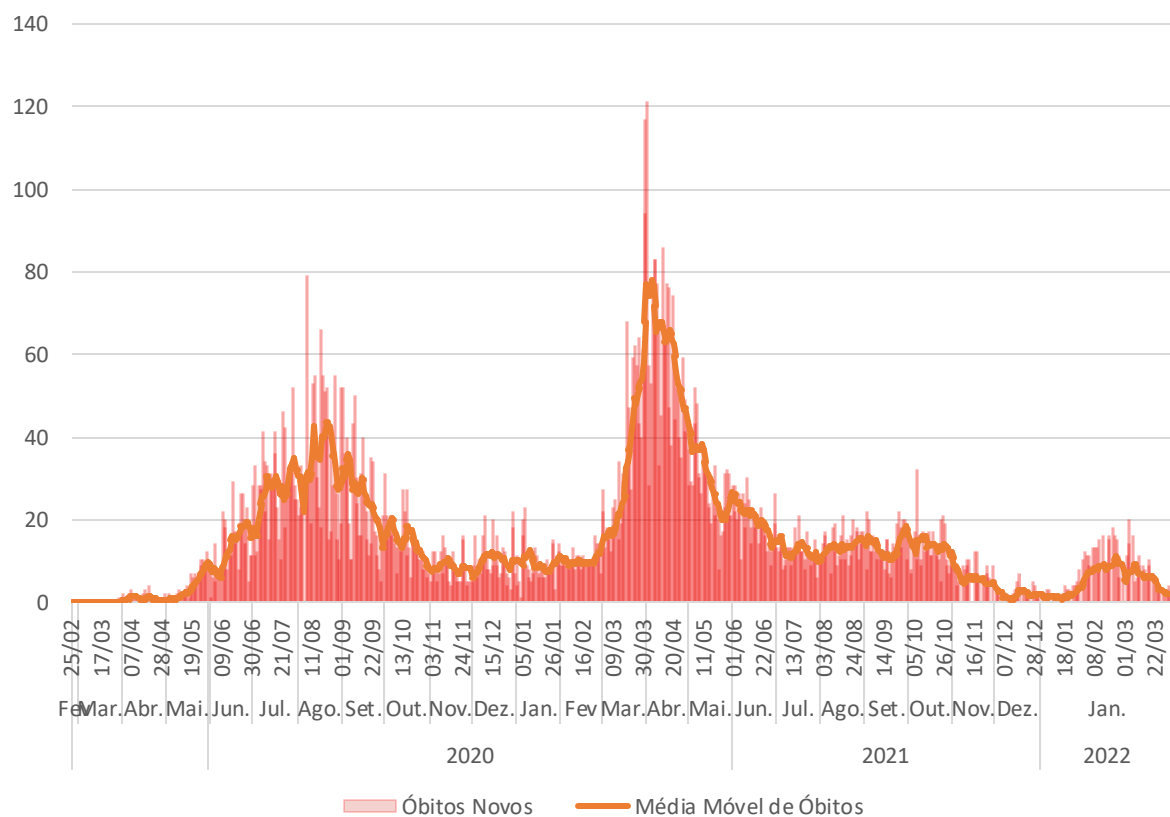
**A mortalidade dos últimos 7 dias foi de 0,56 óbitos por 100 mil hab.**

**Diminuiu 0,754 óbitos por 100 mil habitantes em relação ao período de 15/03 a 21/03.**

## Média Móvel e Óbitos por semana epidemiológica

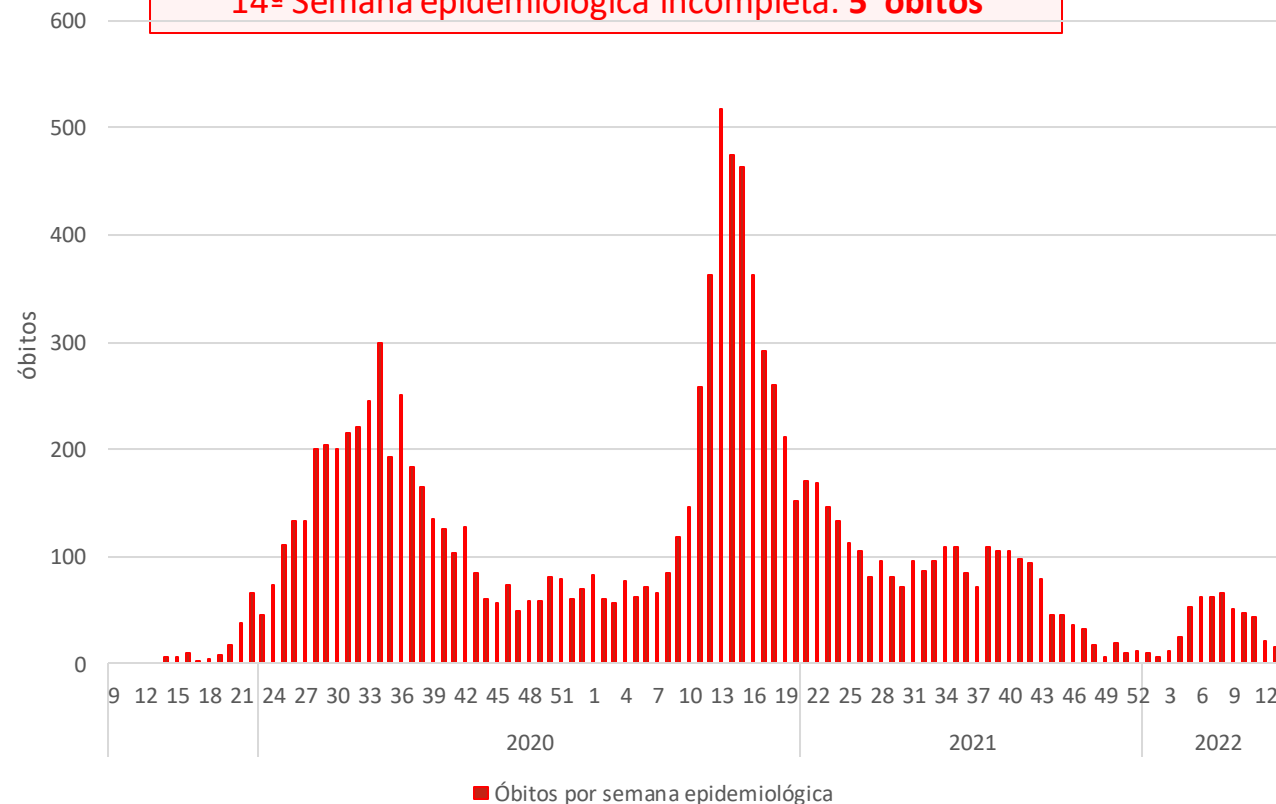
Média Móvel de Casos de Fevereiro de 2020 até Abril de 2022

Média móvel: 2,43



Casos por semana epidemiológica de Fevereiro de 2020 até Abril de 2022

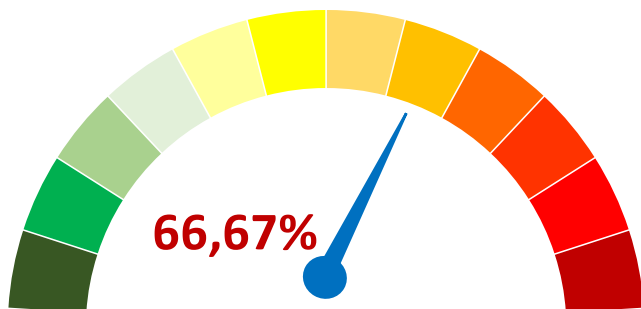
14ª Semana epidemiológica incompleta: 5 óbitos



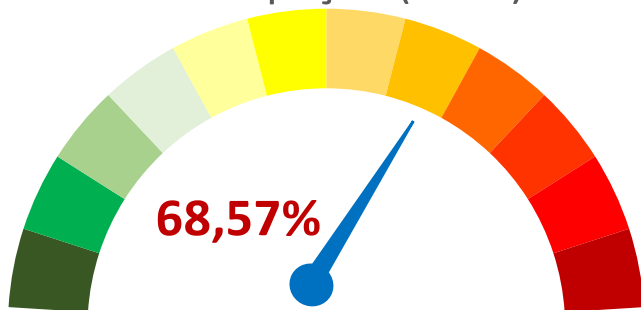
## Taxa de Ocupação

Diante dos novos casos da infecção por coronavírus Sars-CoV-2, a unidade de terapia intensiva (UTI) por COVID-19 do Distrito Federal apresenta uma redução na taxa de ocupação de leitos, com 2 pacientes na lista de espera por leitos de UTI.

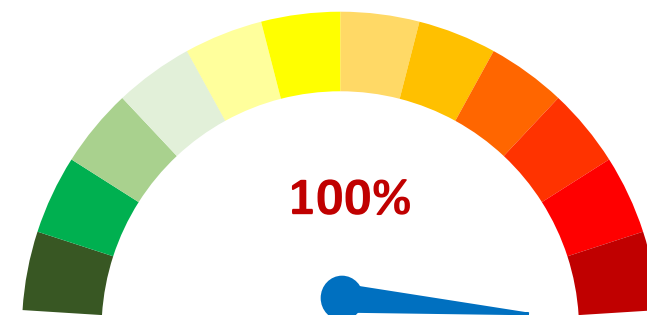
Taxa de Ocupação (UTI Adulto)



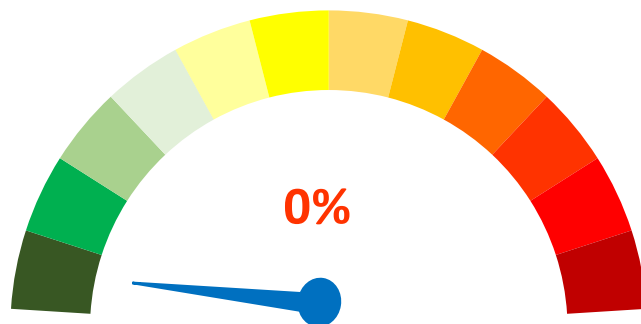
Taxa de Ocupação (Total)



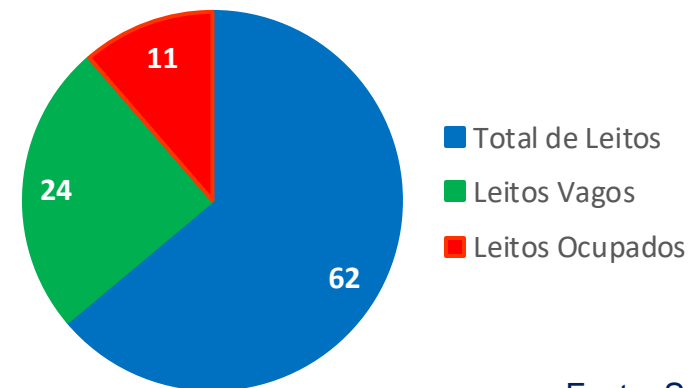
Taxa de Ocupação (UTI Pediátrico)



Taxa de Ocupação (UTI Neonatal)



Leitos

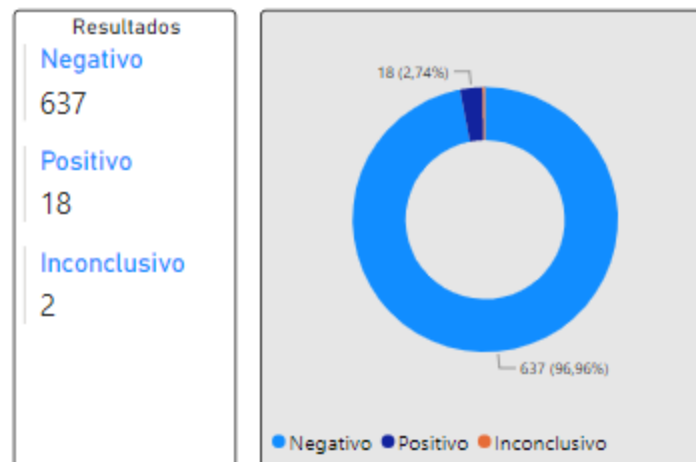


## Exames RT-PCR – covid-19 (22/03/22 – 28/03/22)

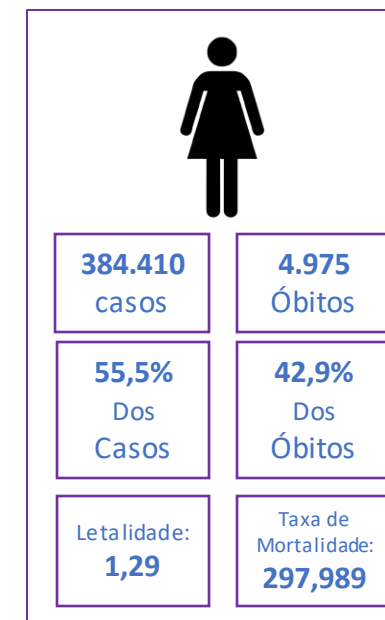
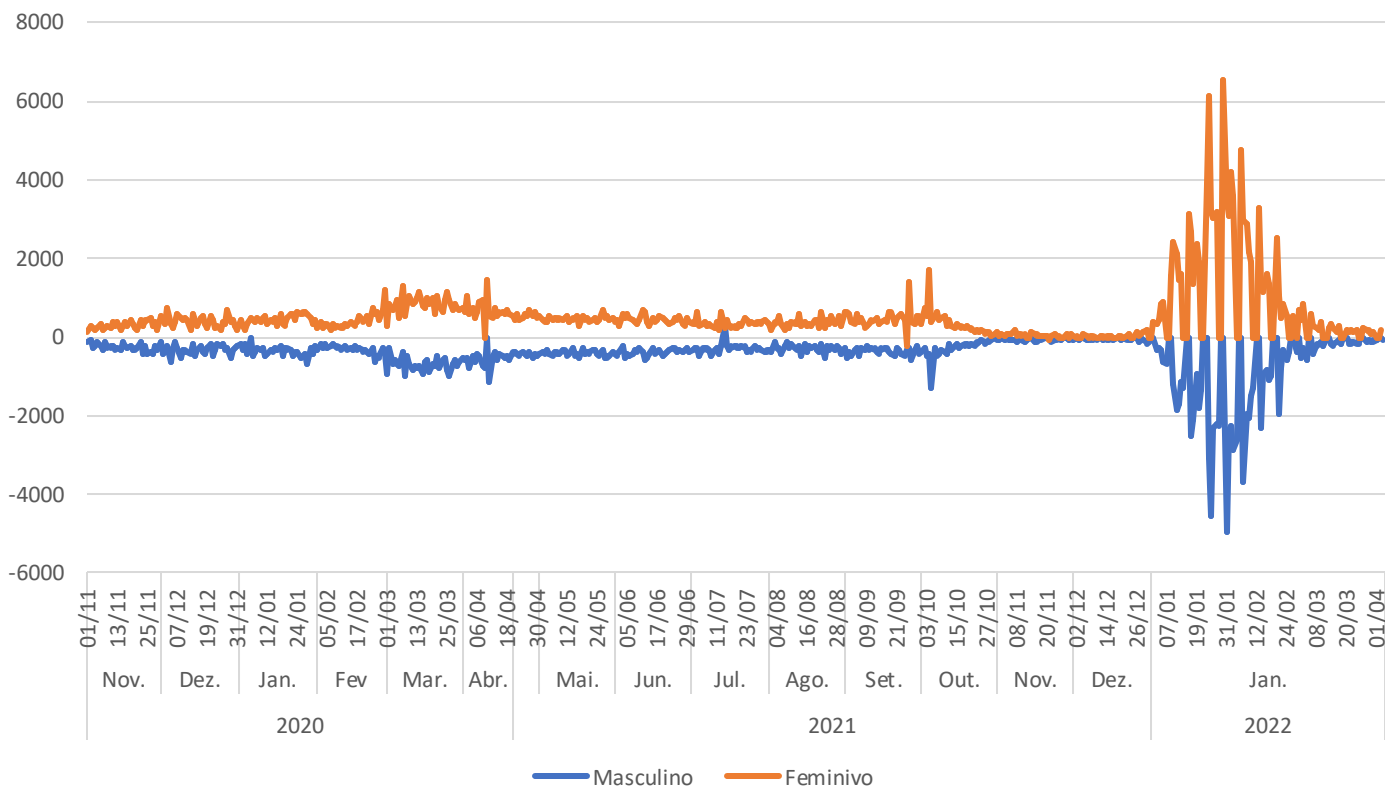
Entre 29/03/22 e 04/04/22 o LACEN-DF (Laboratório Central de Saúde Pública-DF) realizou 595 exames RT-PCR para o diagnóstico do coronavírus Sars-CoV-2. Do total de 657 exames, 18 resultaram positivos e 2 inconclusivos.

### Amostras por mês (Data de coleta)

Data de Coleta	Total	Resultado
04/04/2022	21	Negativo
04/04/2022	2	Positivo
03/04/2022	55	Negativo
03/04/2022	4	Positivo
02/04/2022	1	Inconclusivo
02/04/2022	97	Negativo
02/04/2022	1	Positivo
01/04/2022	108	Negativo
01/04/2022	5	Positivo
31/03/2022	113	Negativo
31/03/2022	3	Positivo
30/03/2022	1	Inconclusivo
30/03/2022	128	Negativo
30/03/2022	1	Positivo
29/03/2022	115	Negativo
29/03/2022	2	Positivo
<b>Total</b>	<b>657</b>	

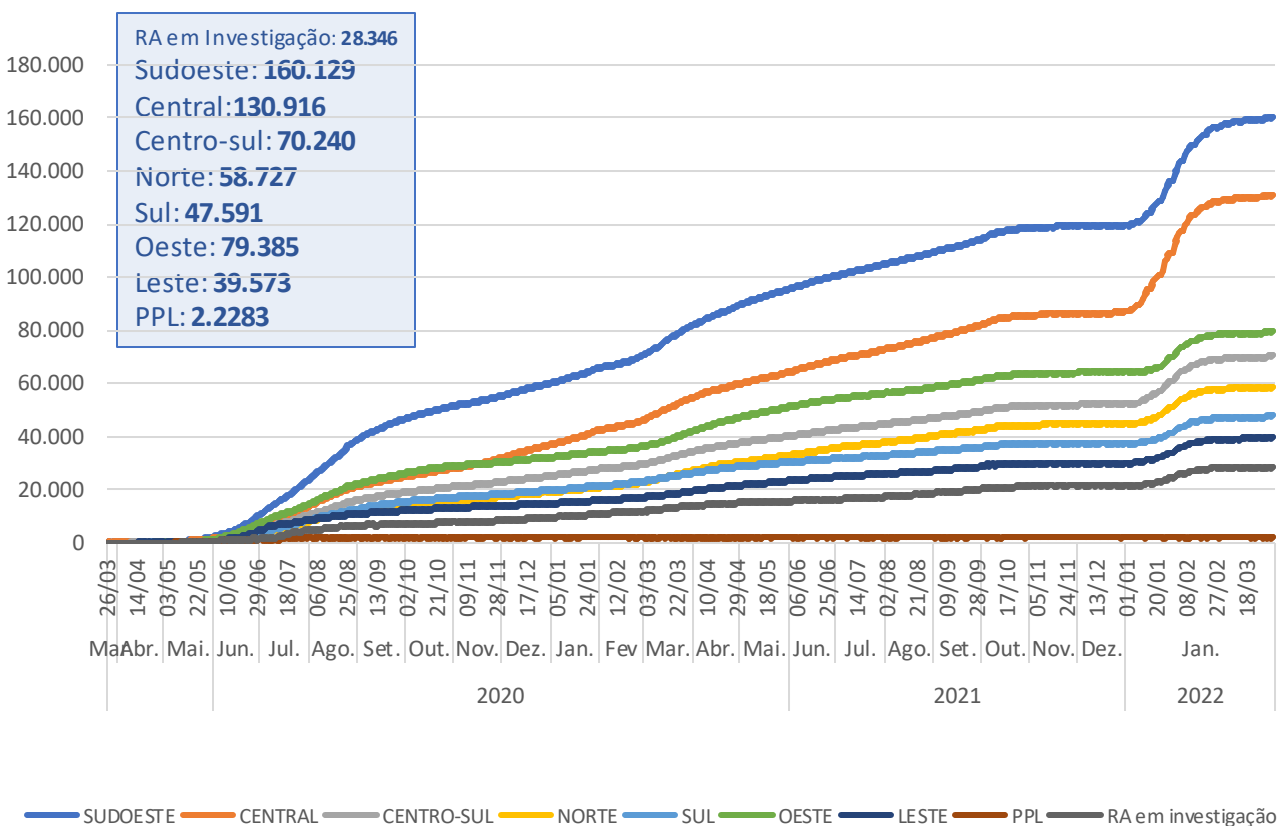


## Casos da Covid-19 segundo sexo no DF

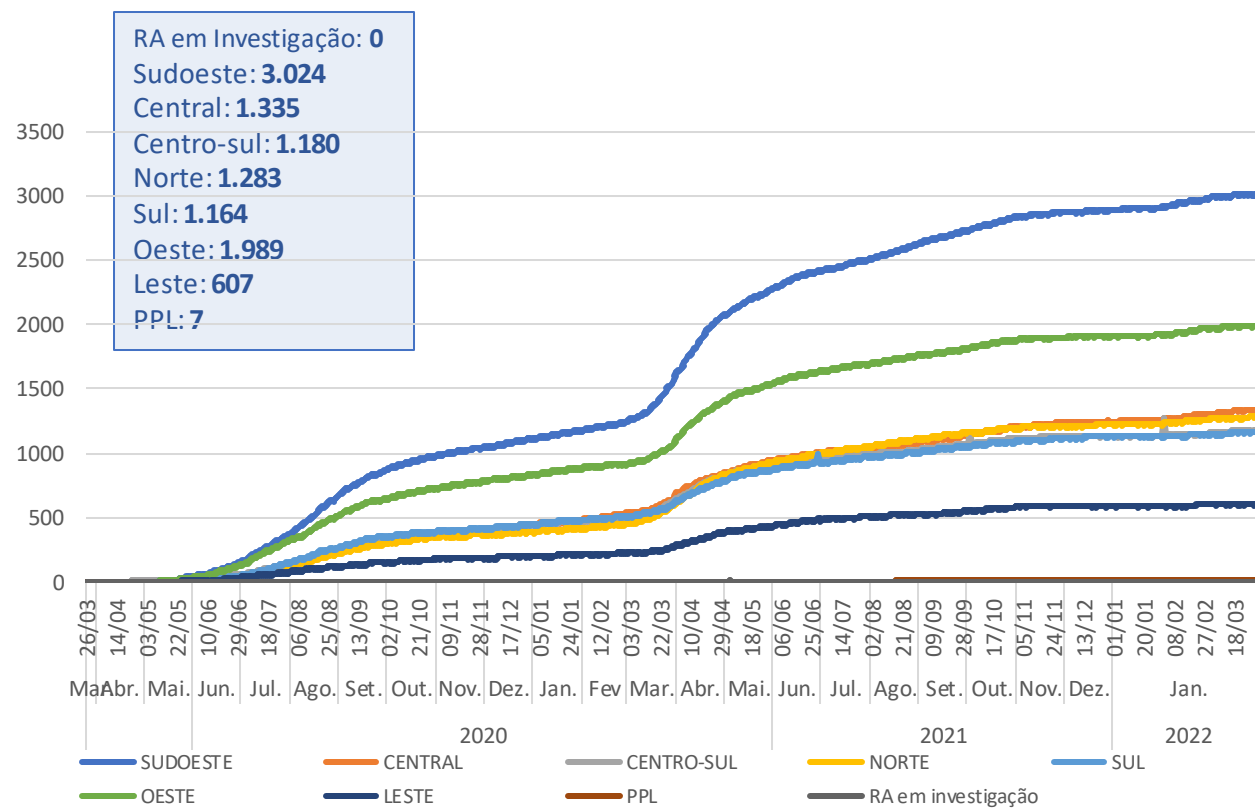


## Taxa de Casos e óbitos Confirmados Por Regiões do DF

### Casos confirmados, por regiões do DF. Março de 2020 até Abril de 2022



### Óbitos, por regiões do DF. Março de 2020 até Abril de 2022



# Situation Report - DF



## Vacinação contra a Covid-19

Central

Centro sul

Leste

Norte

Oeste

Sudoeste

Sul

**114,4%**  
População  
vacinada com  
a 1ª dose

**101,0%**  
População  
vacinada com  
a 1ª dose

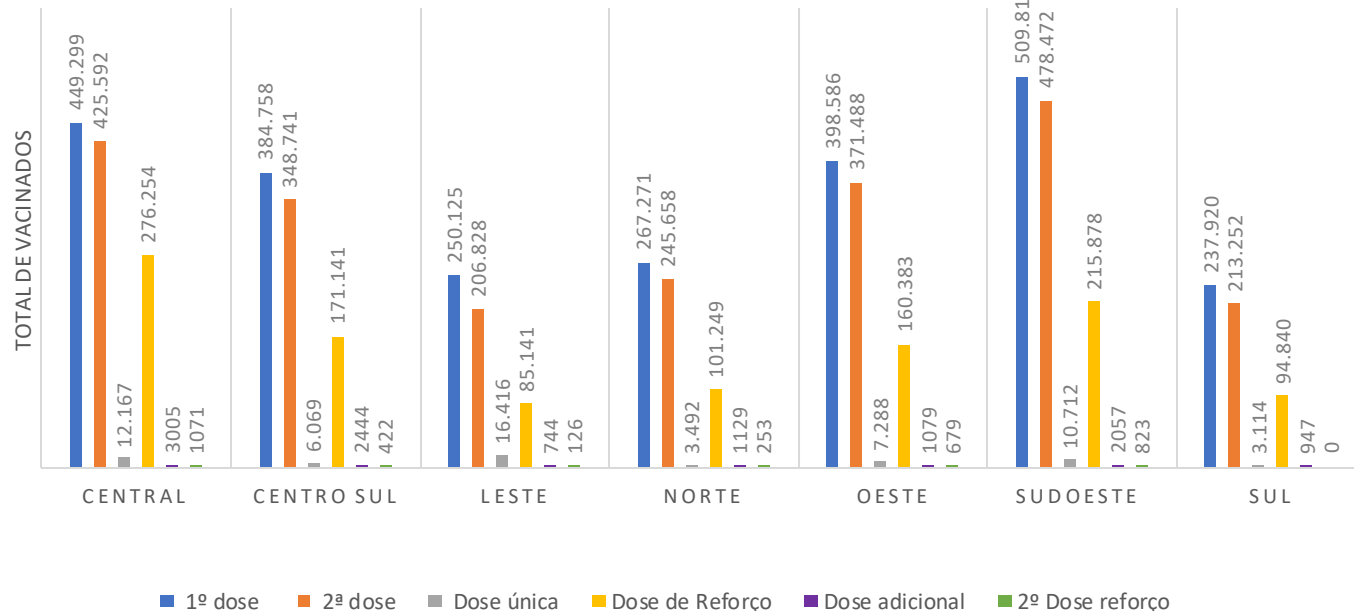
**79,8%**  
População  
vacinada com  
a 1ª dose

**75,3%**  
População  
vacinada com  
a 1ª dose

**78,5%**  
População  
vacinada com  
a 1ª dose

**61,4%**  
População  
vacinada com  
a 1ª dose

**87,2%**  
População  
vacinada com  
a 1ª dose



**DF aplicou ao todo 7.130.873 doses de vacina contra a Covid-19.**

**2.497.775 com a 1ª dose**

**82,83% da população brasiliense já recebeu 1ª dose**

# Situation Report - DF



## Vacinação contra a Covid-19

Central

Centro sul

Leste

Norte

Oeste

Sudoeste

Sul

**108,4%**  
População  
vacinada com  
a 2ª dose

**91,6%**  
População  
vacinada com  
a 2ª dose

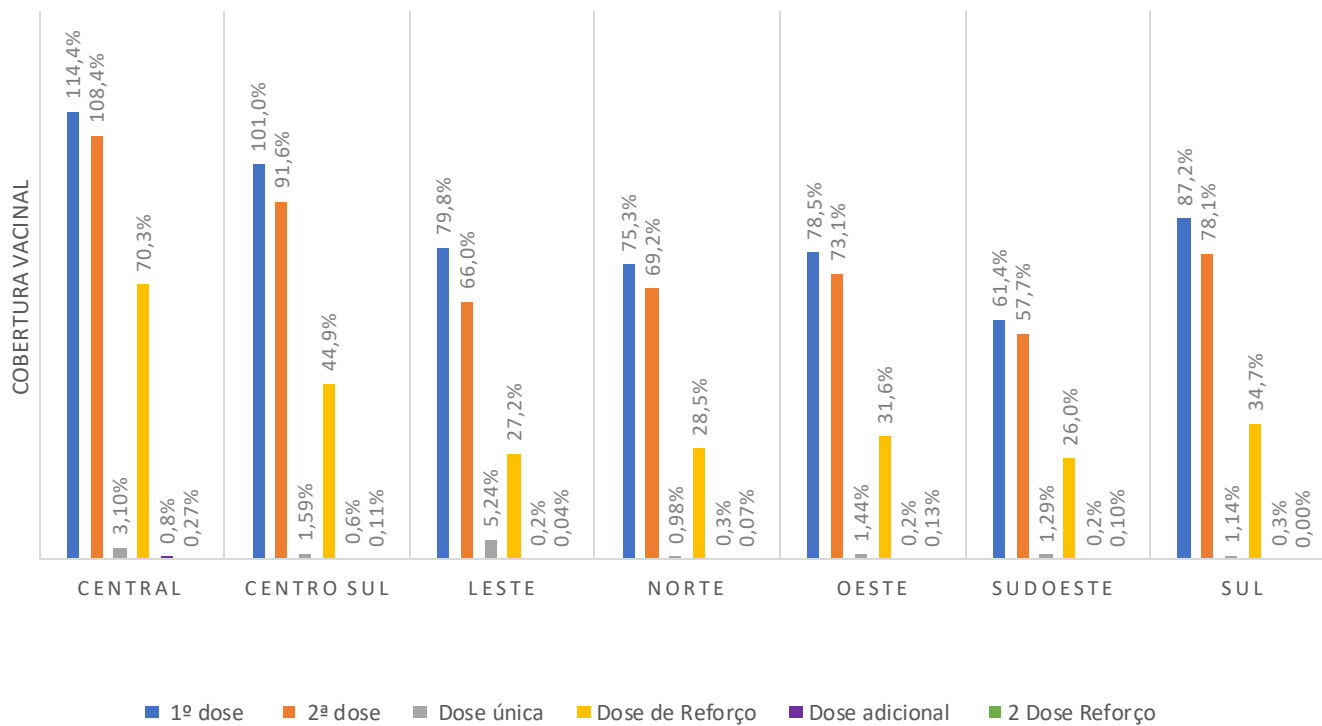
**66,0%**  
População  
vacinada com  
a 2ª dose

**69,2%**  
População  
vacinada com  
a 2ª dose

**73,1%**  
População  
vacinada com  
a 2ª dose

**57,7%**  
População  
vacinada com  
a 2ª dose

**78,1%**  
População  
vacinada com  
a 2ª dose



**2.290.031 com a 2ª dose**

**75,02 % da população brasileira já recebeu 2ª dose**

## Classificação de Risco

Grau	Escore	Risco	Avaliação	Recomendações
	<3,0	Extremo	Não há evidência suficiente para mudança de fases em direção crescente	Todas do risco moderado, acrescidos de: <ul style="list-style-type: none"><li>● Assegurar distanciamento social efetivo</li><li>● Melhorar a infraestrutura para adoção de medidas</li><li>● Garantir insumos</li><li>● Garantir funcionamento de áreas essenciais</li></ul>
	3,0 - 4,9	Muito alto		
	5,0 - 6,9	Alto		
	7,0 - 8,9	Moderado		Todas do risco baixo, acrescidos de: <ul style="list-style-type: none"><li>● Reforçar o monitoramento das populações vulneráveis</li><li>● Garantir a disponibilidade de insumos</li><li>● Garantir a testagem da força de trabalho</li></ul>
	≥9,0	Baixo	Não há evidência suficiente para mudança de fases em direção crescente	<ul style="list-style-type: none"><li>● Manter a avaliação dos indicadores</li><li>● Conduzir pesquisas e análises avançadas (fatores de risco, ajuste de sistemas de informação, distanciamento social, engajamento da comunidade)</li></ul>

## Classificação de Risco

Classificação de risco OMS		Distrito Federal	
Pontuação máxima	Indicador	Risco DF	Cálculo
2,0	Min. De 25% da capacidade de UTI disponíveis no momento para atender casos de SRAG	2,0	Nº de leitos UTI disponíveis x100/Nº do total de Leitos UTI: 38,70%
1,3	Equipamentos de proteção individual completos para atender a demanda das equipes de saúde para a projeção dos próximos 30 dias	1,3	Últimos 30 dias: 7.686 casos confirmados Total de EPIs = 16.701.785 (04/04) Média de dias de estoque dos EPIs: 247,63
1,3	Declínio no número de mortes entre casos confirmados e prováveis, pelo menos nas últimas 4 semanas	0,0	Nº de óbitos (08/03 - 14/03): 40 óbitos Nº de óbitos (15/03 - 21/03): 41 óbitos Nº de óbitos (22/03- 28/03): 18 óbitos Nº de óbitos (29/03 - 04/02): 17 óbitos  (pegar nº de óbitos dos 30 dias antes a data atual comparar com os desse mês de referência até a data presente)
1,2	Seu serviço está funcionando sem precisar de leitos de retaguarda ou expansão de leitos pelos ultimos 7 dias	1,2	De acordo com o painel de leitos da Sala de Situação do Distrito Federal, atualmente contamos com 97 leitos reservados para atendimento e leitos vagos para pacientes positivos para COVID-19. 2 paciente aguardam a liberação de leitos. Consultado em 04/04/2022
	<b>10,0</b>		<b>8,2</b>

## Classificação de Risco

Classificação de risco OMS		Distrito Federal	
Pontuação máxima	Indicador	Risco DF	Cálculo
1,2	A incidência de casos de SRAG com confirmação ou suspeita de COVID- 19 está em tendência de queda há pelo menos 21 dias	1,2	Incidência(15/03 - 21/03): 59,53/100 mil hab. Incidência (22/03 - 28/03): 50,80/100 mil hab. Incidência (29/03 - 04/04): 36,08/100 mil hab.
1,0	Sua cidade conseguiu implementar medidas de distanciamento social efetiva nos últimos 14 dias	1,0	Taxa R mantem em Quando R maior que 1 indica que a doença ainda está em evolução . R: 0,74
0,8	Proporção dos casos suspeitos e confirmados de COVID-19 entre profissionais da saúde está reduzindo há pelo menos 14 dias	0,8	Reduziu para proporção de 2,21% entre os dias (21/03) a (04/04)
0,5	A incidência de casos de COVID-19 em populações vulneráveis (PPL, morador de rua, indígenas, favelas) está caindo há pelo menos 30 dias	0,0	Incidência por 100.000 hab. de casos novos de COVID-19 na PPL Incidência 04/04 = 17.004,3
0,7	Há insumos suficientes para a demanda de diagnostico de COVID- 19 na sua localidade projetada para os próximos 30 dias (Obs.: Material para coleta, extração de RNA, kit diagnóstico?)	0,7	De acordo com o site da sala de situação da SES, os estoques são: Estoque atual do Lacen para teste de RT-PCR: 30.450 Estoque atual do Lacen para teste rápido: 657.491 Data de atualização: 04/04/2022
<b>10,0</b>		<b>8,2</b>	

# SITUATION REPORT

## COVID-19

MINISTÉRIO DA SAÚDE. Painel Coronavírus, c2020. Página Inicial. Disponível em: Secretaria de Estado da Saúde - <http://www.saude.df.gov.br/boletinsinformativos-divep-cieves/>

MINISTÉRIO DA SAÚDE. Painel Coronavírus, c2020. Página Inicial. Disponível em: <https://covid.saude.gov.br/>. Atualizado em: 04 de Abril de 2022

Sala de Situação SES/DF- <http://info.saude.df.gov.br/area-tecnica/>

