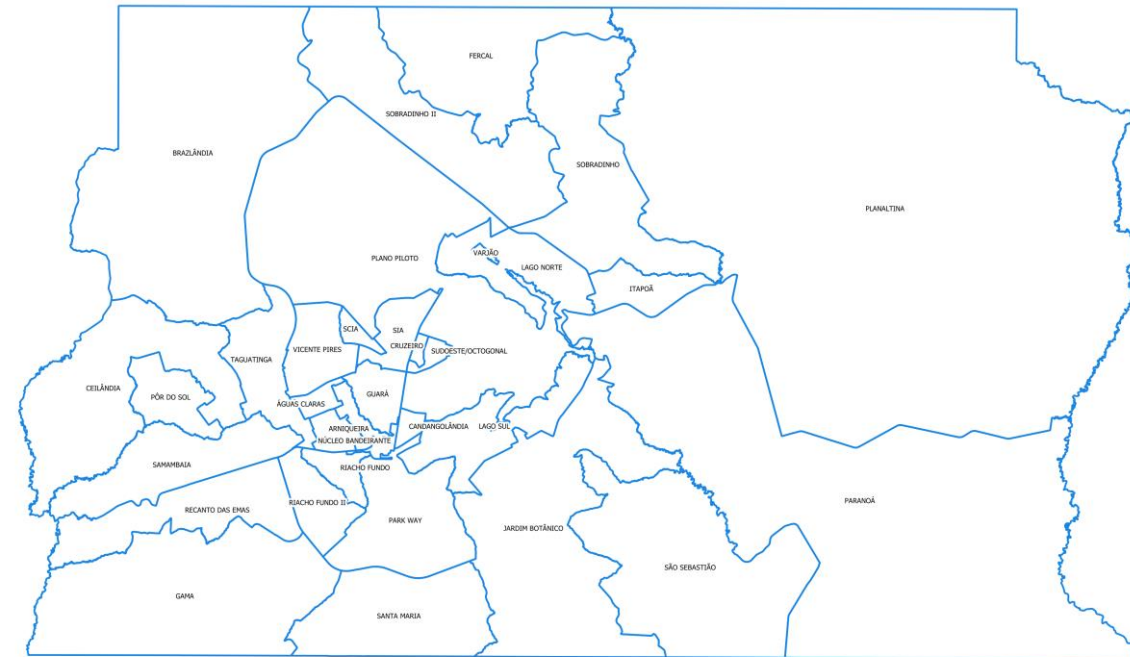


SITUATION REPORT

COVID-19



Elaborado por: Amanda Gomes, Beatriz Vieira, Carol Barros e Vinicius Lacerda
Atualizado em: 07 de Março de 2022



Casos Confirmados pela Covid-19

686.162

Casos
Acumulados

4.399

Casos nos
últimos 7 dias

1.065

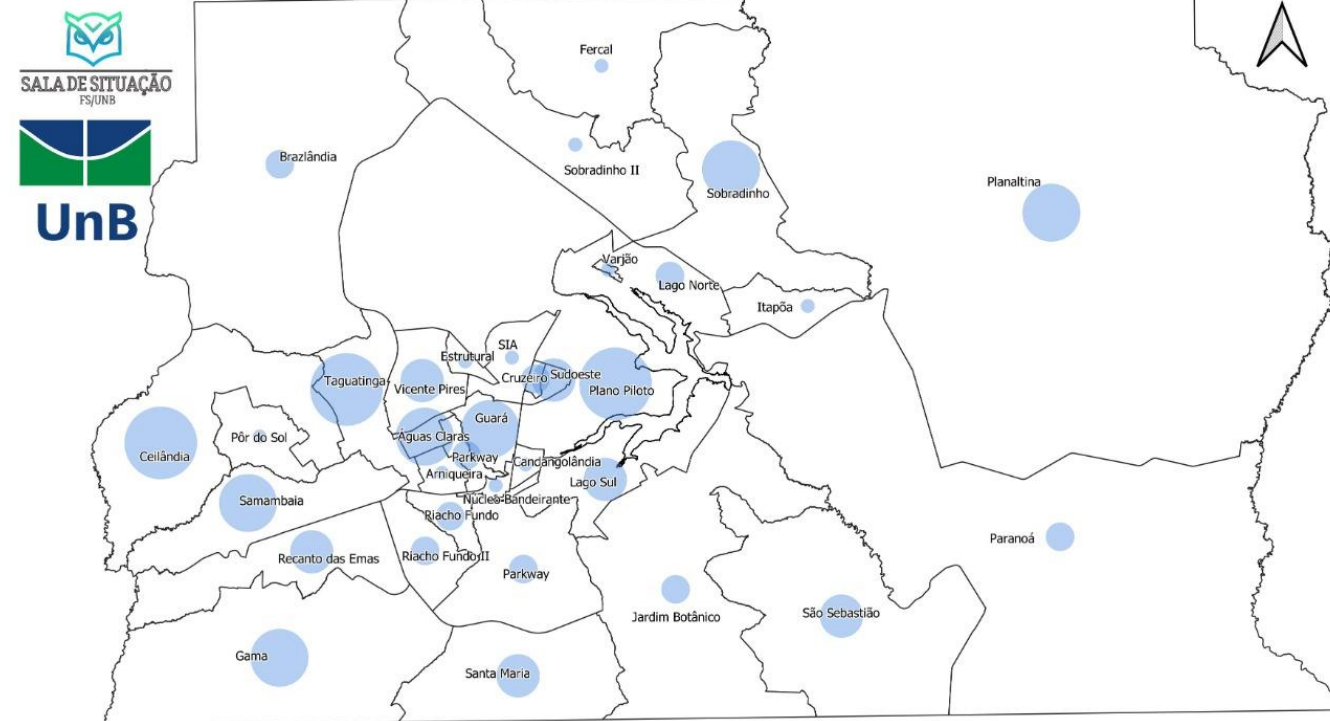
Casos nas
últimas 24h

Média móvel de
casos dos últimos
7 dias:


628,43

Incidência
Acumulada

22.756,25



**Distribuição Espacial de Casos
Confirmados da Covid-19 no
Distrito Federal**



Fonte: SES-DF
Elaboração: Sala de Situação - UnB
Data dos dados: 07/03/2022
Data de elaboração: 08/03/2022



O Distrito Federal acumulou 686.162 casos

4.399 casos nos últimos 7 dias (01/03-07/03)

**Aumento de 10.288 casos em relação ao período
de 22/02 a 28/02**

Incidência de Casos pela Covid-19

Lago Sul

40.662,9
Casos por 100
mil hab.

Sobradinho

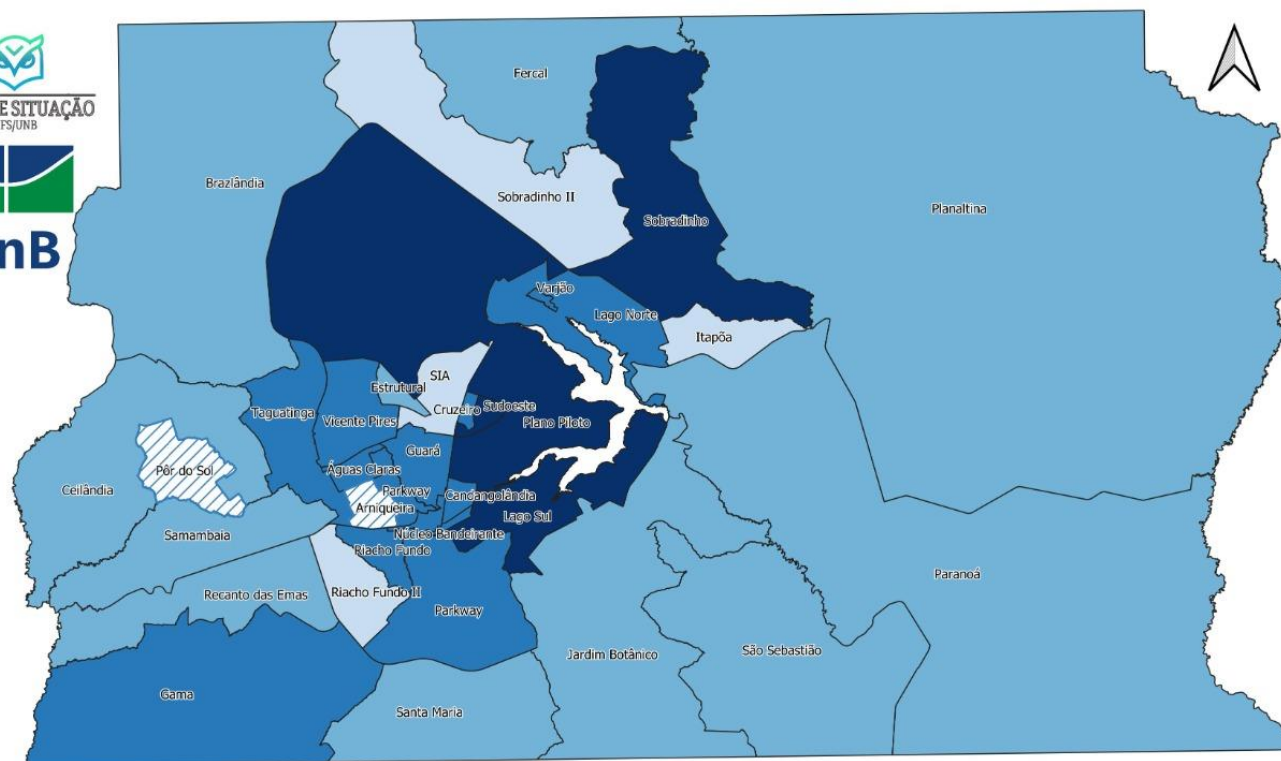
40.233,3
Casos por 100
mil hab.

Plano
Piloto

34.432,2
Casos por 100
mil hab.

Sudoeste/
Octogonal

31.381,9
Casos por 100
mil hab.



Distribuição Espacial da Taxa de Incidência da Covid-19 no Distrito Federal

Taxa de Mortalidade por 100 mil hab.

- Até 9.500
- 9.500 - 17.000
- 17.000 - 30.000
- Acima de 30.000
- *Sem dados
- Lago Paranoá

Fonte: SES - DF
Elaboração: Sala de Situação - UnB
Data dos dados: 07/03/2022
Data de elaboração: 08/03/2022

0 10 20 km

O DF possui uma taxa de incidência de **22.756,25** por 100 mil hab.

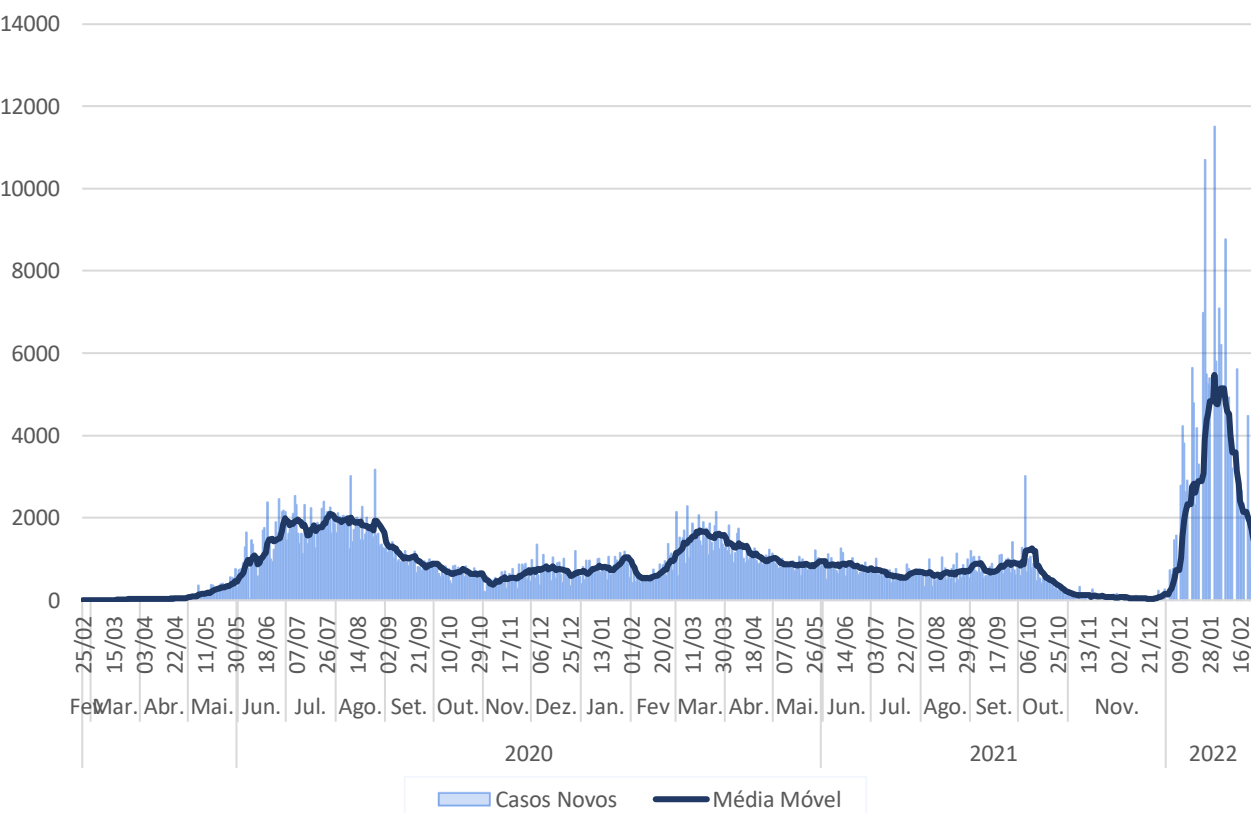
A incidência dos últimos 7 dias foi de **195,30** casos por 100 mil hab.

Cresceu **145,89** casos por 100 mil habitantes em relação ao período de 22/02 até 28/02

Média Móvel e Casos por semana epidemiológica

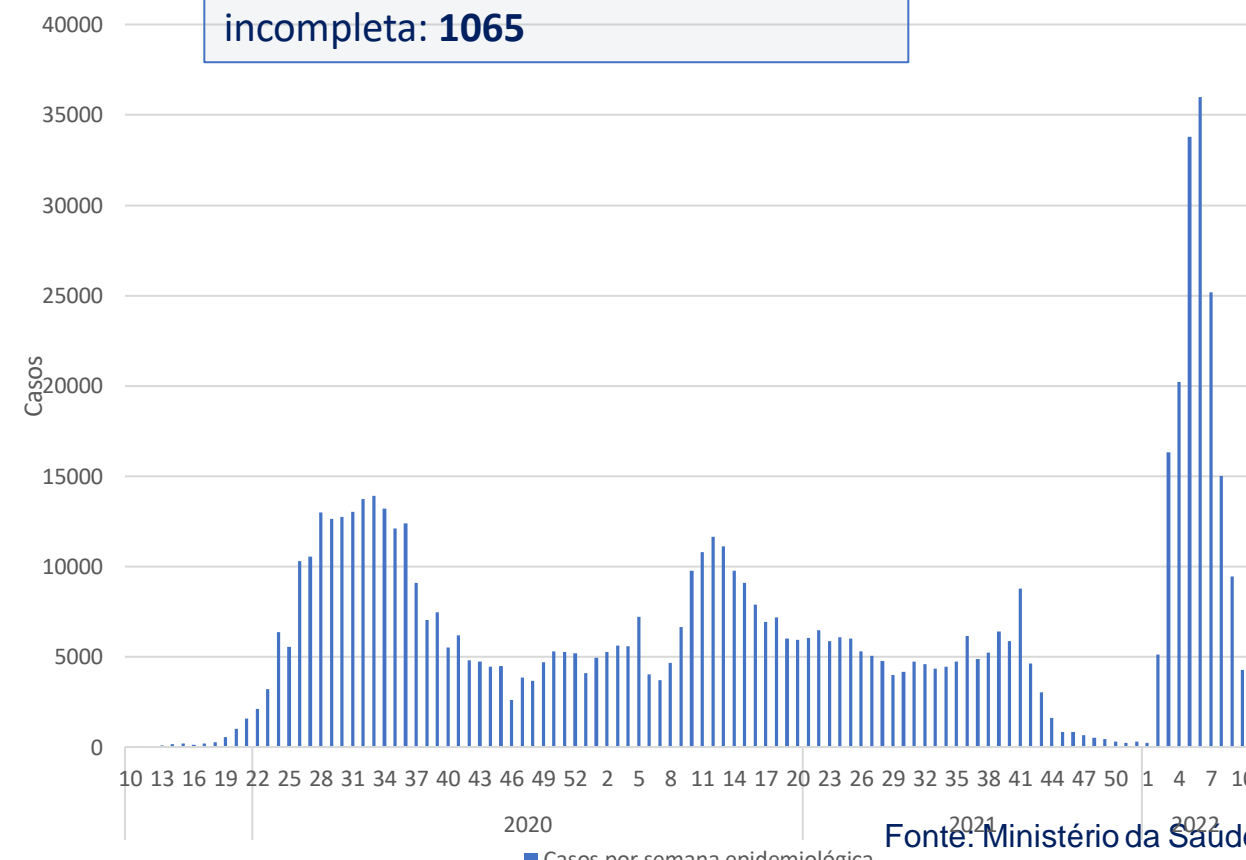
Média Móvel de Casos de Fevereiro de 2020 até Fevereiro de 2022

Média Móvel: 628,43



Casos por semana epidemiológica de Fevereiro de 2020 até Fevereiro de 2022

10ª Semana epidemiológica de 2022
incompleta: **1065**



Óbitos pela Covid-19

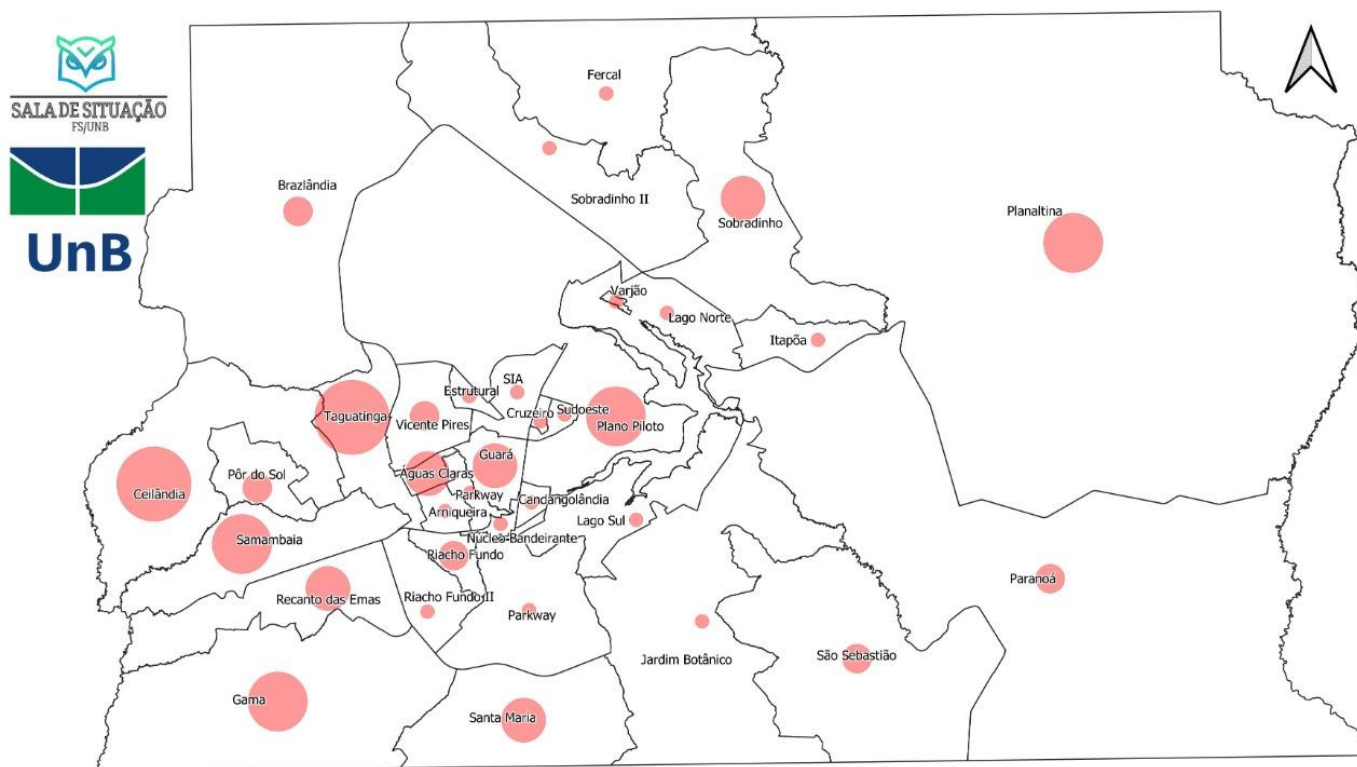
11.477
óbitos
Acumulados

61
Óbitos nos
últimos 7 dias

16
Óbitos nas
últimas 24h

Média móvel de
óbitos dos últimos
7 dias:
7,86

Taxa de
mortalidade
380,63



O Distrito Federal acumulou 11.477 óbitos

61 óbitos nos últimos 7 dias (01/03 – 07/03)

Aumentou 61 óbitos em relação ao período de 21/02 a 28/02.

Mortalidade pela Covid-19

Sobradinho

770,0
Óbitos

Taguatinga

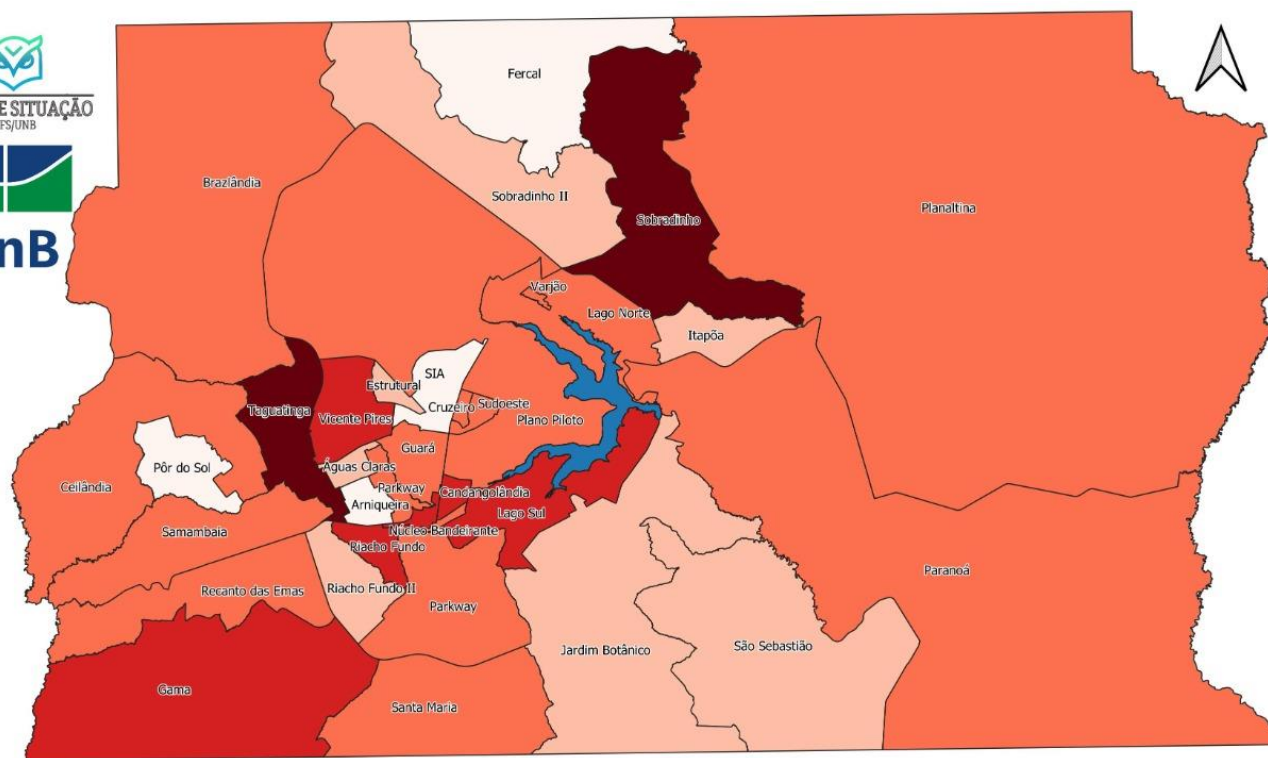
528,8
Óbitos

Núcleo
Bandeirantes

507,9
Óbitos

Gama

473,2
Óbitos




Distribuição Espacial da Taxa de Mortalidade da Covid-19 no Distrito Federal

Taxa de Mortalidade por 100 mil hab.

Até 74	372 - 520
74 - 210	Acima de 520
210 - 372	Lago Paranoá

Fonte: SES-DF
Elaboração: Sala de Situação - UnB
Data dos dados: 07/03/2022
Data de elaboração: 08/03/2022

0 10 20 km



DF possui uma taxa de mortalidade de 380,63 óbitos por 100 mil hab.

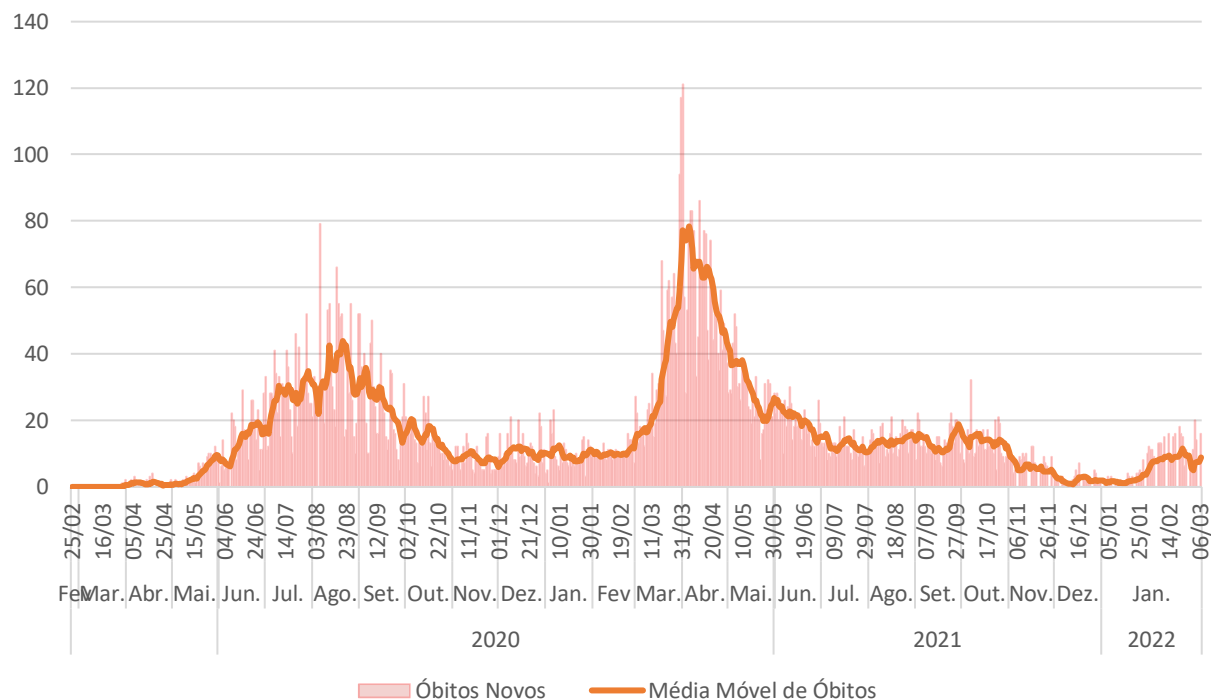
A mortalidade dos últimos 7 dias foi de 2,02 óbitos por 100 mil hab.

Aumento de 2,02 óbitos por 100 mil habitantes em relação ao período de 21/02 a 28/02.

Média Móvel e Óbitos por semana epidemiológica

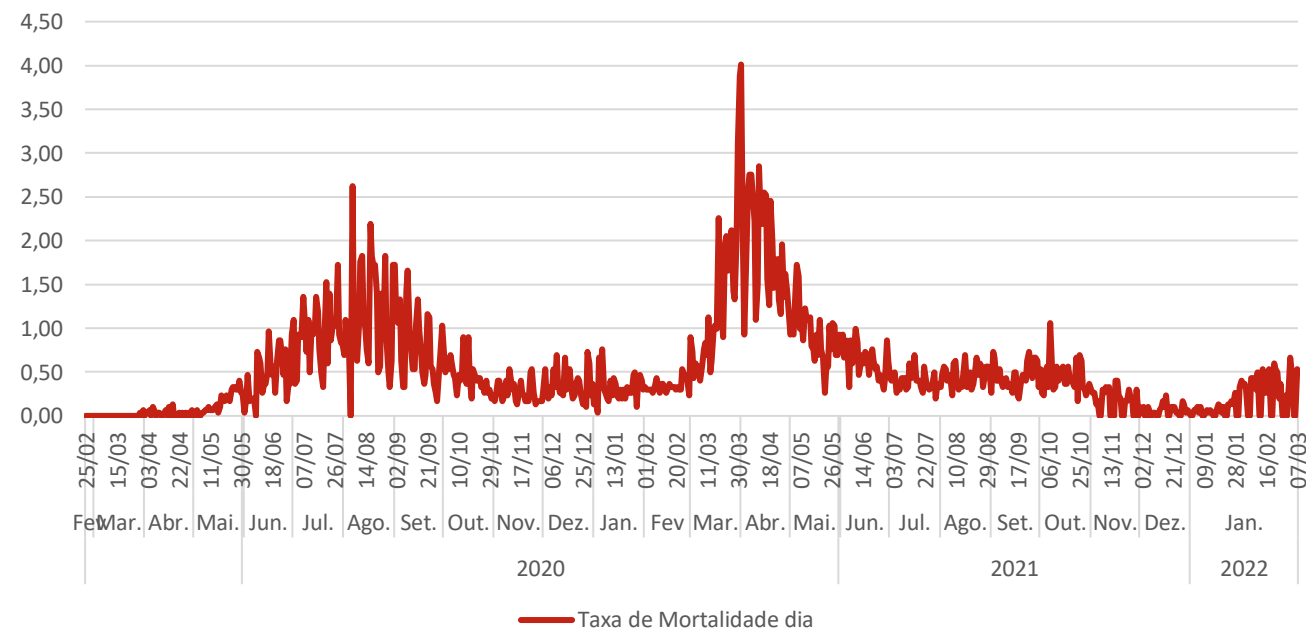
Média Móvel de Casos de Fevereiro de 2020 até Fevereiro de 2022

Média móvel: 8,71



Casos por semana epidemiológica de Fevereiro de 2020 até Fevereiro de 2022

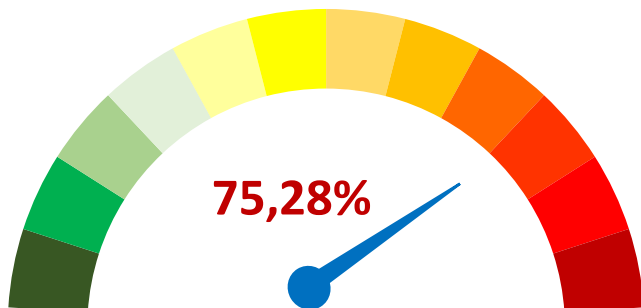
10ª Semana epidemiológica
incompleta: 16 óbitos



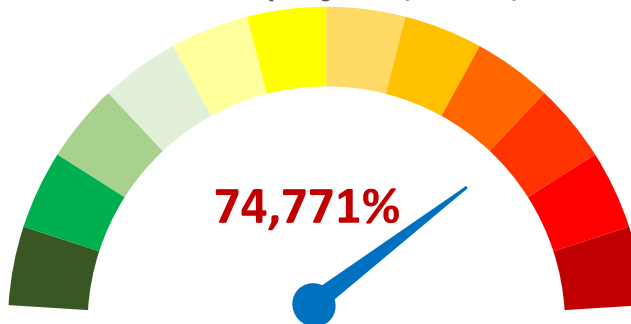
Taxa de Ocupação

Diante da crescente dos novos casos da nova infecção por coronavírus Sars-CoV-2, a unidade de terapia intensiva (UTI) por COVID-19 do Distrito Federal apresenta aumento na taxa de ocupação de leitos, sem lista de espera por leitos de UTI.

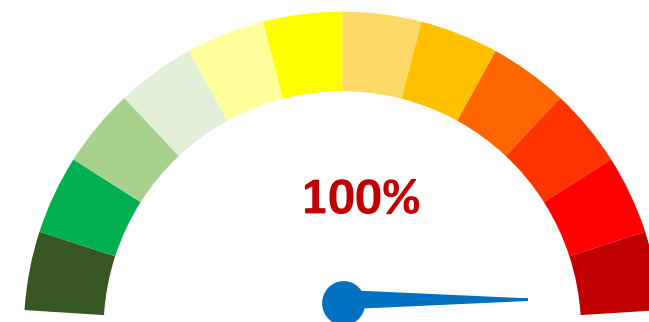
Taxa de Ocupação (UTI Adulto)



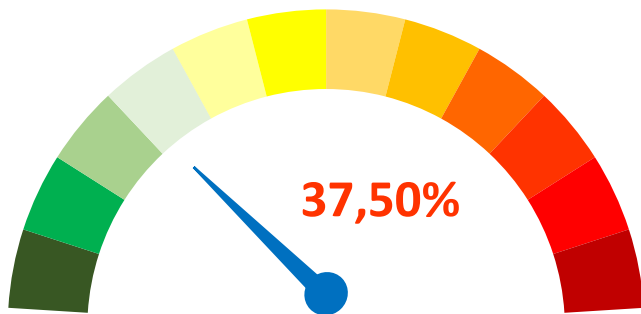
Taxa de Ocupação (Total)



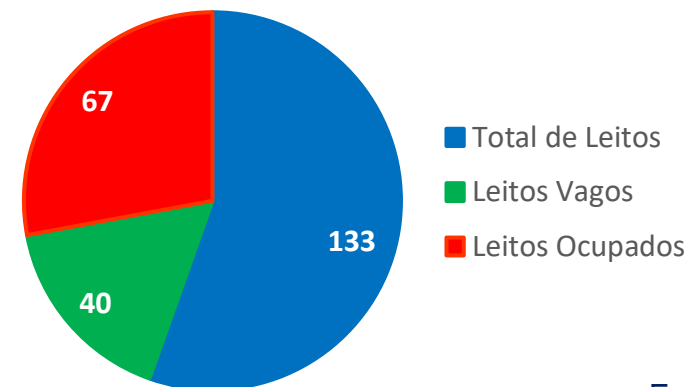
Taxa de Ocupação (UTI Pediátrico)



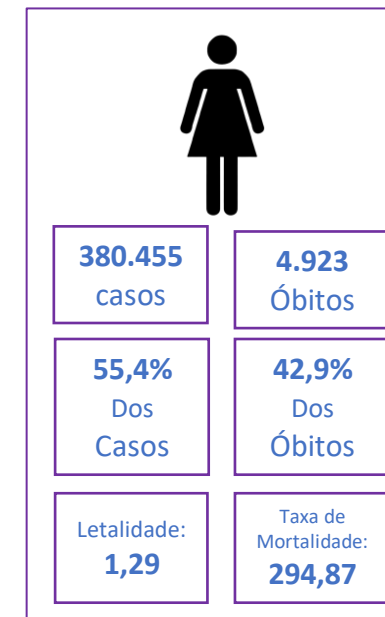
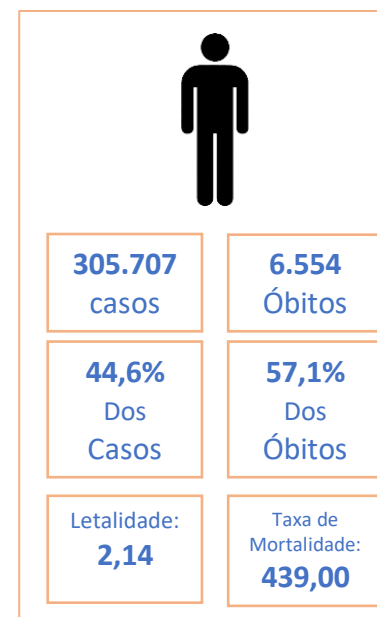
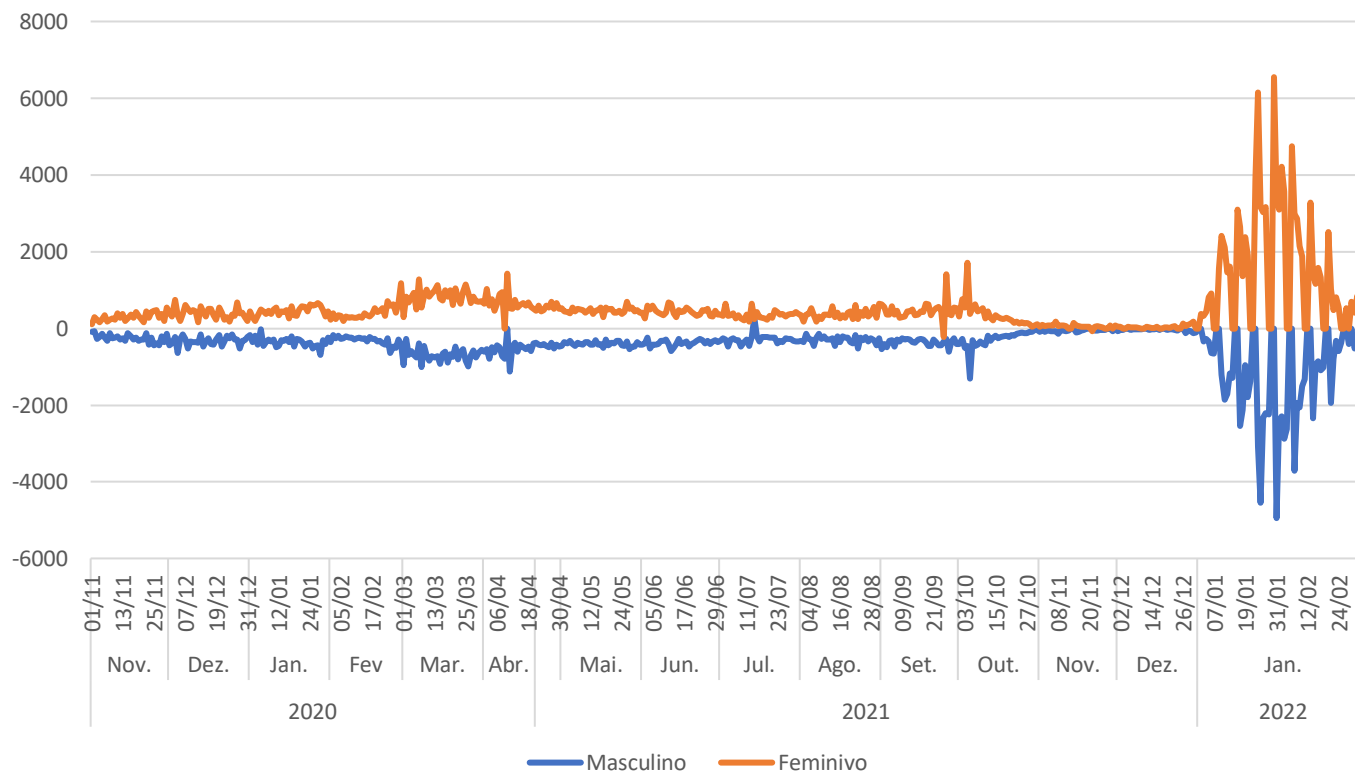
Taxa de Ocupação (UTI Neonatal)



Leitos

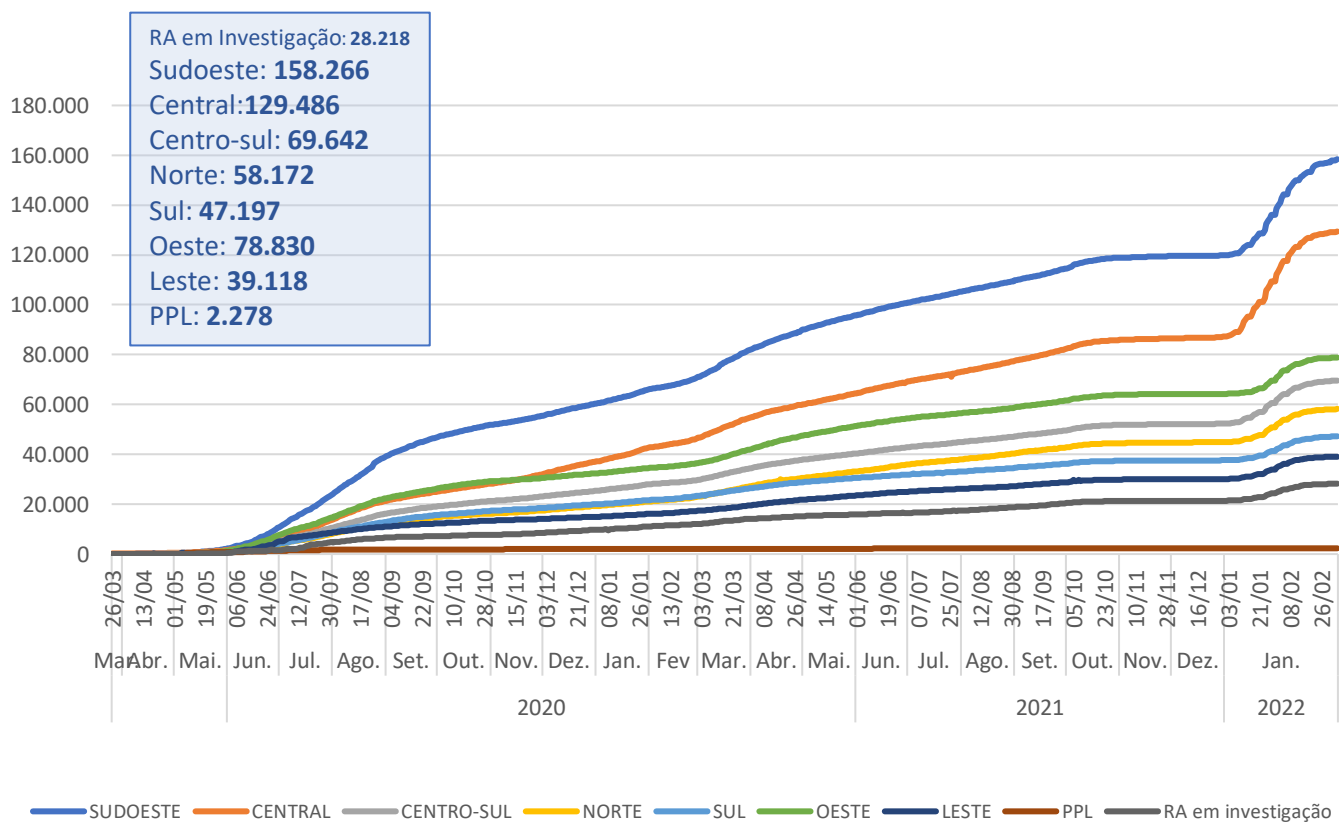


Casos da Covid-19 segundo sexo no DF

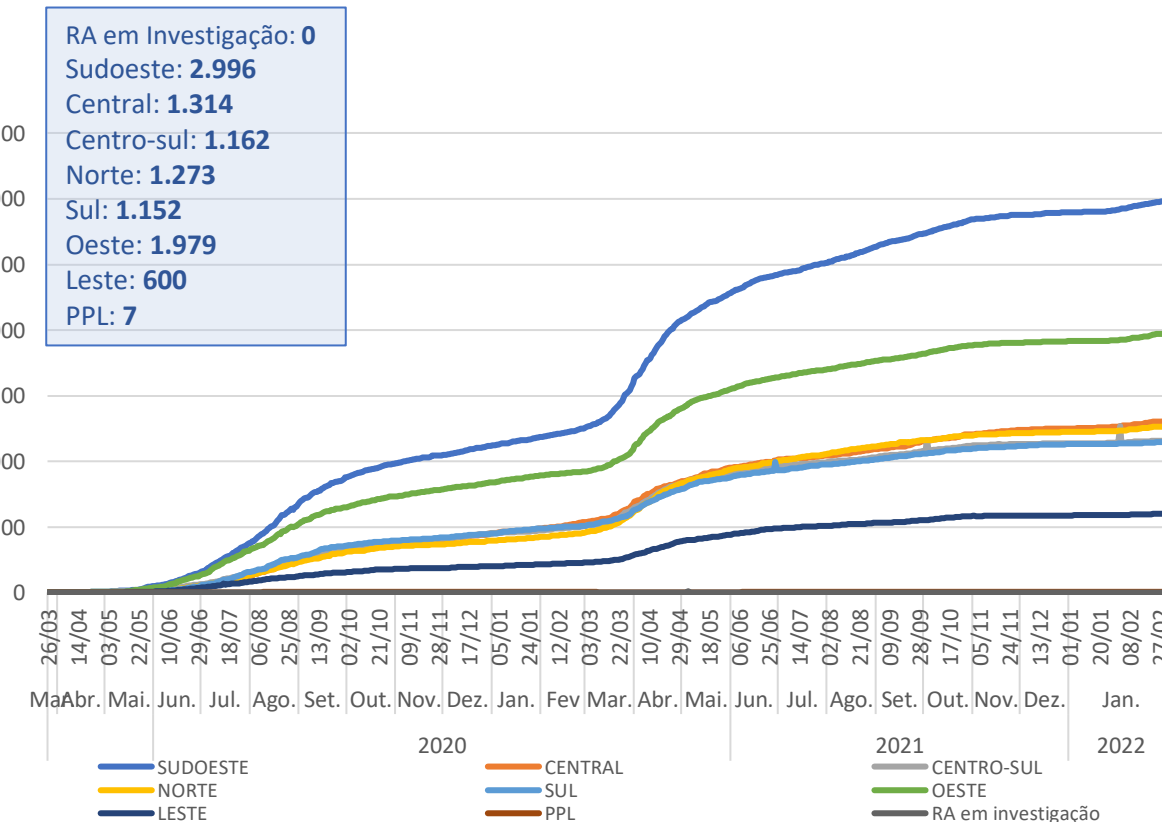


Taxa de Casos e óbitos Confirmados Por Regiões do DF

Casos confirmados, por regiões do DF. Março de 2020 até Março de 2022



Óbitos, por regiões do DF. Março de 2020 até Março de 2022



Vacinação contra a Covid-19

Central

113,9%
População
vacinada com
a 1ª dose

Centro
sul

100,2%
População
vacinada com
a 1ª dose

Leste

79,1%
População
vacinada com
a 1ª dose

Norte

74,6%
População
vacinada com
a 1ª dose

Oeste

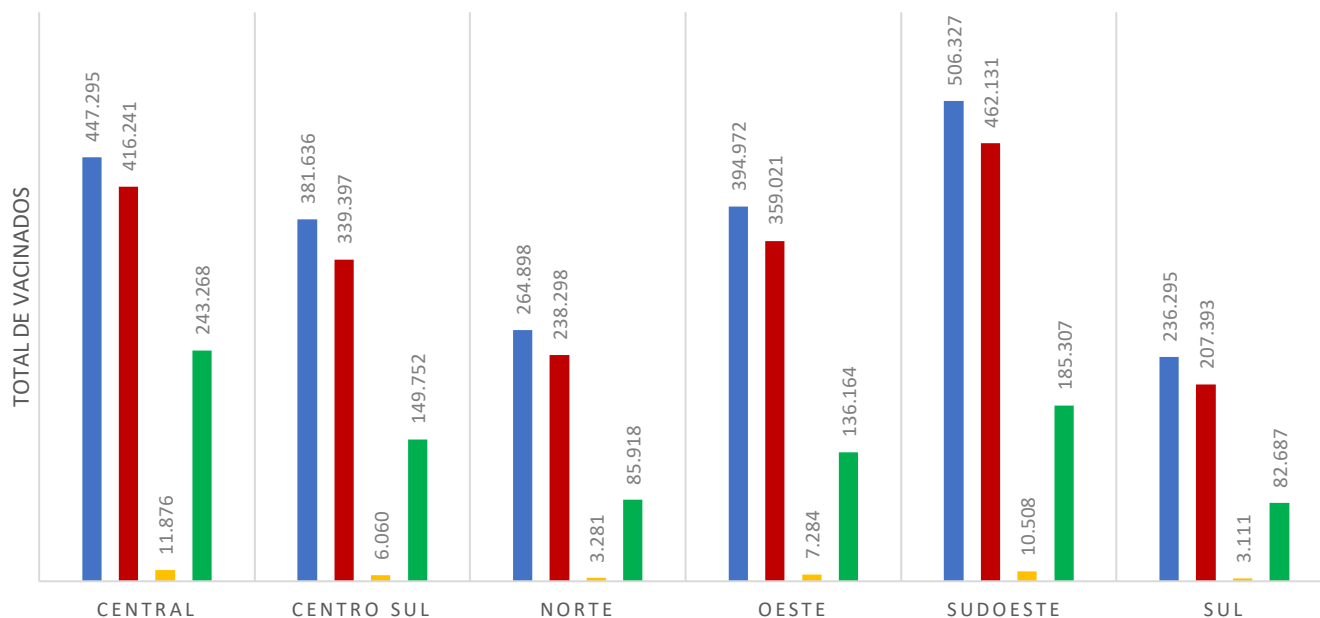
77,8%
População
vacinada com
a 1ª dose

Sudoeste

61,0%
População
vacinada com
a 1ª dose

Sul

86,6%
População
vacinada com
a 1ª dose



DF aplicou ao todo 5.717.139 doses de vacina contra a Covid-19.

2.479.453 com a 1ª dose

81,23% da população brasiliense já recebeu 1ª dose

■ 1ª dose ■ 2ª dose ■ Dose única ■ Dose de Reforço

Vacinação contra a Covid-19

Central

Centro sul

Leste

Norte

Oeste

Sudoeste

Sul

106,0%
População
vacinada com
a 2ª dose

89,1%
População
vacinada com
a 2ª dose

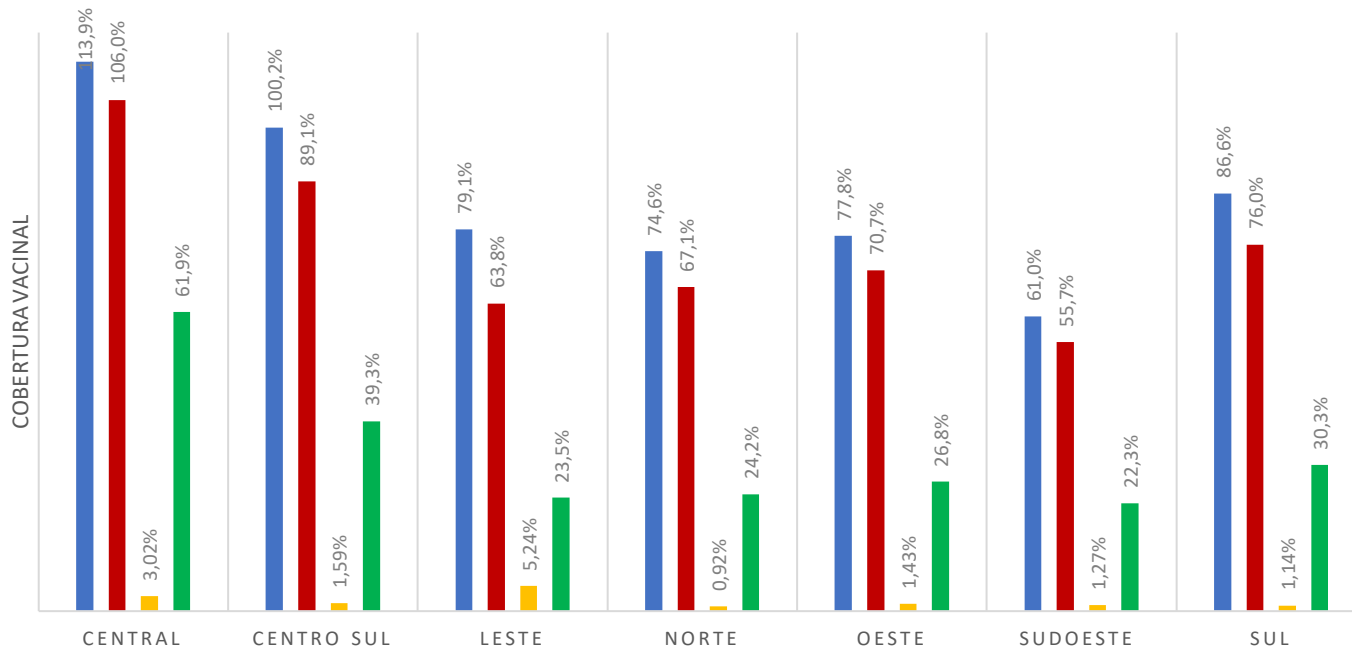
63,8%
População
vacinada com
a 2ª dose

67,1%
População
vacinada com
a 2ª dose

70,7%
População
vacinada com
a 2ª dose

55,7%
População
vacinada com
a 2ª dose

76,0%
População
vacinada com
a 2ª dose



2.222.465 com a 2ª dose

72,81% da população brasiliense já recebeu 2ª dose

■ 1º dose ■ 2ª dose ■ Dose única ■ Dose de Reforço

Classificação de Risco

Grau	Escore	Risco	Avaliação	Recomendações
	<3,0	Extremo	Não há evidência suficiente para mudança de fases em direção crescente	Todas do risco moderado, acrescidos de: <ul style="list-style-type: none">● Assegurar distanciamento social efetivo● Melhorar a infraestrutura para adoção de medidas● Garantir insumos● Garantir funcionamento de áreas essenciais
	3,0 - 4,9	Muito alto		
	5,0 - 6,9	Alto		
	7,0 - 8,9	Moderado		Todas do risco baixo, acrescidos de: <ul style="list-style-type: none">● Reforçar o monitoramento das populações vulneráveis● Garantir a disponibilidade de insumos● Garantir a testagem da força de trabalho
	≥9,0	Baixo	Não há evidência suficiente para mudança de fases em direção crescente	<ul style="list-style-type: none">● Manter a avaliação dos indicadores● Conduzir pesquisas e análises avançadas (fatores de risco, ajuste de sistemas de informação, distanciamento social, engajamento da comunidade)

Classificação de Risco

Classificação de risco OMS		Distrito Federal	
Pontuação máxima	Indicador	Risco DF	Cálculo
2,0	Min. De 25% da capacidade de UTI disponíveis no momento para atender casos de SRAG	2,0	Nº de leitos UTI disponíveis x100/Nº do total de Leitos UTI: 30,07%
1,3	Equipamentos de proteção individual completos para atender a demanda das equipes de saúde para a projeção dos próximos 30 dias	1,3	Últimos 30 dias: 54.929 casos confirmados Total de EPIs = 18.766.476 (07/03) Média de dias de estoque dos EPIs: 258,15
1,3	Declínio no número de mortes entre casos confirmados e prováveis, pelo menos nas últimas 4 semanas	1,3	Nº de óbitos (08/02 - 14/02): 66 óbitos Nº de óbitos (15/02- 21/02): 65 óbitos Nº de óbitos (22/02 - 28/02): 55 óbitos Nº de óbitos (01/03 - 07/03): 50 óbitos (pegar nº de óbitos dos 30 dias antes a data atual comparar com os desse mês de referência até a data presente)
1,2	Seu serviço está funcionando sem precisar de leitos de retaguarda ou expansão de leitos pelos ultimos 7 dias	0,0	De acordo com o painel de leitos da Sala de Situação do Distrito Federal, atualmente contamos com 133 leitos reservados para atendimento e 40 leitos vagos para pacientes positivos para COVID-19. 0 pacientes em aguardo para liberação de leitos, nenhum leitos aguardando liberação Consultado em 07/03/2022
	10,0		6,8

Classificação de Risco

Classificação de risco OMS		Distrito Federal	
Pontuação máxima	Indicador	Risco DF	Cálculo
1,2	A incidência de casos de SRAG com confirmação ou suspeita de COVID- 19 está em tendência de queda há pelo menos 21 dias	1,2	Incidência(15/02 - 21/02): 459,46/100 mil hab. Incidência (22/02 - 28/02):195,31/100 mil hab. Incidência (01/03 - 07/03): 145,89/100 mil hab.
1,0	Sua cidade conseguiu implementar medidas de distanciamento social efetiva nos últimos 14 dias	1,0	Taxa R mantem em Quando R maior que 1 indica que a doença ainda está em evolução . R: 0,71
0,8	Proporção dos casos suspeitos e confirmados de COVID-19 entre profissionais da saúde está reduzindo há pelo menos 14 dias	0,0	Redução na proporção para 2,22% entre os dias (21/02) a (07/03)
0,5	A incidência de casos de COVID-19 em populações vulneráveis (PPL, morador de rua, indígenas, favelas) está caindo há pelo menos 30 dias	0,0	Incidência por 100.000 hab. de casos novos de COVID-19 na PPL Incidência 20/01 = 16.967,1,
0,7	Há insumos suficientes para a demanda de diagnostico de COVID- 19 na sua localidade projetada para os próximos 30 dias (Obs.: Material para coleta, extração de RNA, kit diagnóstico?)	0,0	De acordo com o site da sala de situação da SES, os estoques são: Estoque atual do Lacen para teste de RT-PCR: 9.650 Estoque atual do Lacen para teste rápido: 3.301 Data de atualização: 07/02/2022 *Não foi possível a atualização dos estoques do dia 07/03
	10,0		6,8

SITUATION REPORT COVID-19

MINISTÉRIO DA SAÚDE. Painel Coronavírus, c2020. Página Inicial. Disponível em: Secretaria de Estado da Saúde - <http://www.saude.df.gov.br/boletinsinformativos-divep-cieves/>

MINISTÉRIO DA SAÚDE. Painel Coronavírus, c2020. Página Inicial. Disponível em: <https://covid.saude.gov.br/>. Atualizado em: 28 de Fevereiro de 2022

Sala de Situação SES/DF- <http://info.saude.df.gov.br/area-tecnica/>

