



SALA DE SITUAÇÃO
FS/UNB

SITUATION REPORT

Covid-19



Por: Carolina Barros e Vinicius Lacerda
Atualizado em: 20 de Janeiro de 2022



Sala de Situação
FS/UNB



SALA DE SITUAÇÃO
FS/UNB

SITUATION REPORT

Covid-19



Tem por objetivo reportar diariamente ou semanalmente a ocorrência e a situação do cenário atual, a pandemia da COVID-19.

Banco de Dados Oficiais



JOHNS HOPKINS
KRIEGER SCHOOL
of ARTS & SCIENCES



O Situation Report traz as últimas informações sobre a situação da Covid em todo o Mundo no período de **12 de Janeiro de 2022 a 20 de Janeiro de 2022**. O documento tem seu foco na divulgação do cenário da pandemia

Organização Mundial da Saúde

De acordo com o painel de monitoramento da OMS, consultado na data de atualização do material, o número de casos confirmados contabilizou em **336.310.850** pessoas infectadas por COVID-19, com **3.775.945** casos novos nas últimas 24 horas. O número total de óbitos chegou a **5.556.941**

Universidade Johns Hopkins

Em comparação as análises feitas pela OMS, o painel de monitoramento da Universidade de Johns Hopkins, consultado na data de atualização do material, o número de casos confirmados contabilizou em **336.310.850** de pessoas infectadas por COVID-19. Com **5.507.140** casos que evoluíram à óbito.

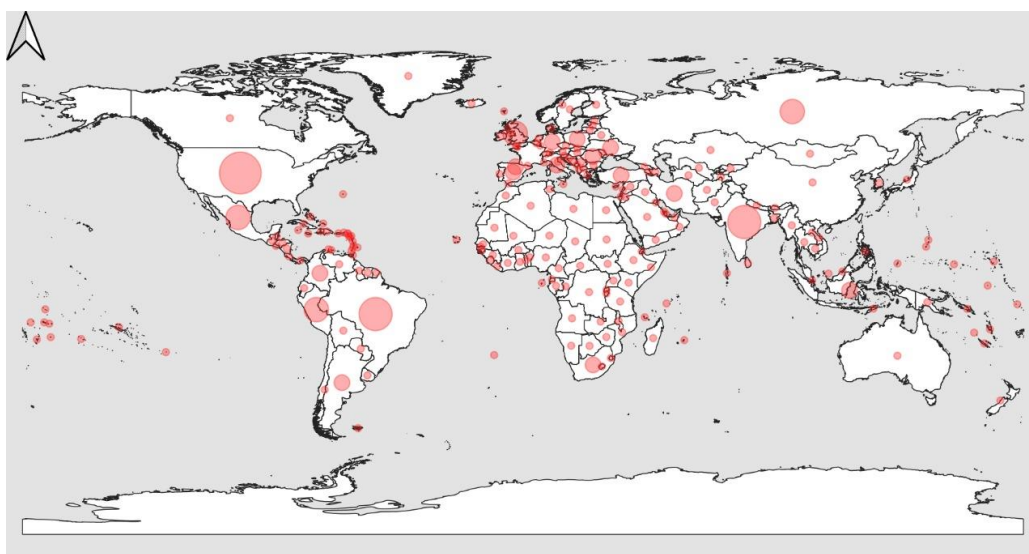
O Brasil ocupa o terceiro lugar em número de casos confirmados. Estados Unidos segue sendo o primeiro em número de casos e óbitos, e Índia ocupando o segundo lugar em casos confirmados com **36.070.510** pessoas infectadas e em terceiro lugar em números de óbitos com **484.655** casos que evoluíram à óbito. México fica em quarto lugar em número de óbitos totalizados em **300.574**





Óbitos Acumulados

Estados Unidos	Brasil	Índia	Rússia	México
849.276 Óbitos	621.517 Óbitos	487.693 Óbitos	324.060 Óbitos	301.789 Óbitos
258,74 Mortes por 100 mil hab.	294,49 Mortes por 100 mil hab.	35,69 Mortes por 100 mil hab.	224,41 Mortes por 100 mil hab.	236,56 Mortes por 100 mil hab.



Distribuição Espacial de Óbitos no Mundo



Óbitos

Até 53.000

53.000 - 150.000

150.000 - 320.000

320.000 - 620.000

Acima de 620.000

Fonte: OMS
Data dos Dados: 11/01/2022
Data de Elaboração: 13/01/2022
Elaboração: Sala de Situação - UnB

0 10 20 km

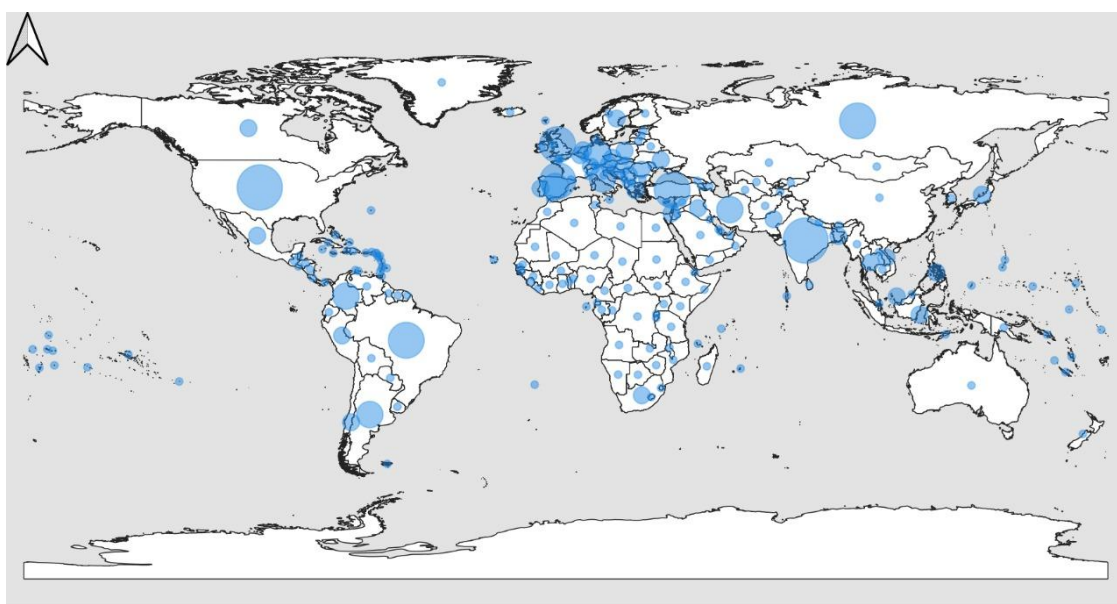
- EUA, Brasil, Índia, Rússia, México, Peru, Reino Unido, Indonésia, Itália e Irã são os países que mais registrou óbitos no mundo.
- O número de óbitos dos Estados Unidos continua crescendo, e o país continua na liderança dos óbitos.
- Entre os países que mais registraram óbitos, os que mais tiveram aumento na porcentagem em relação a semana anterior foram: EUA (2,13%), Itália (2,11%), Rússia (2,01%).





Casos Acumulados


Estados Unidos	Índia	Brasil	Reino Unido	França
67.437.353 Casos	38.218.773 Casos	23.211.894 Casos	15.506.754 Casos	14.779.277 Casos
205.451,65 Casos por 1 milhão de hab.	27.970,05 Casos por 1 milhão de hab.	109.983,16 Casos por 1 milhão de hab.	232.010,86 Casos por 1 milhão de hab.	220.402,49 Casos por 1 milhão de hab.



Distribuição Espacial de Casos no Mundo



Fonte: OMS
Data dos Dados: 11/01/2022
Data de Elaboração: 13/01/2022
Elaboração: Sala de Situação - UnB



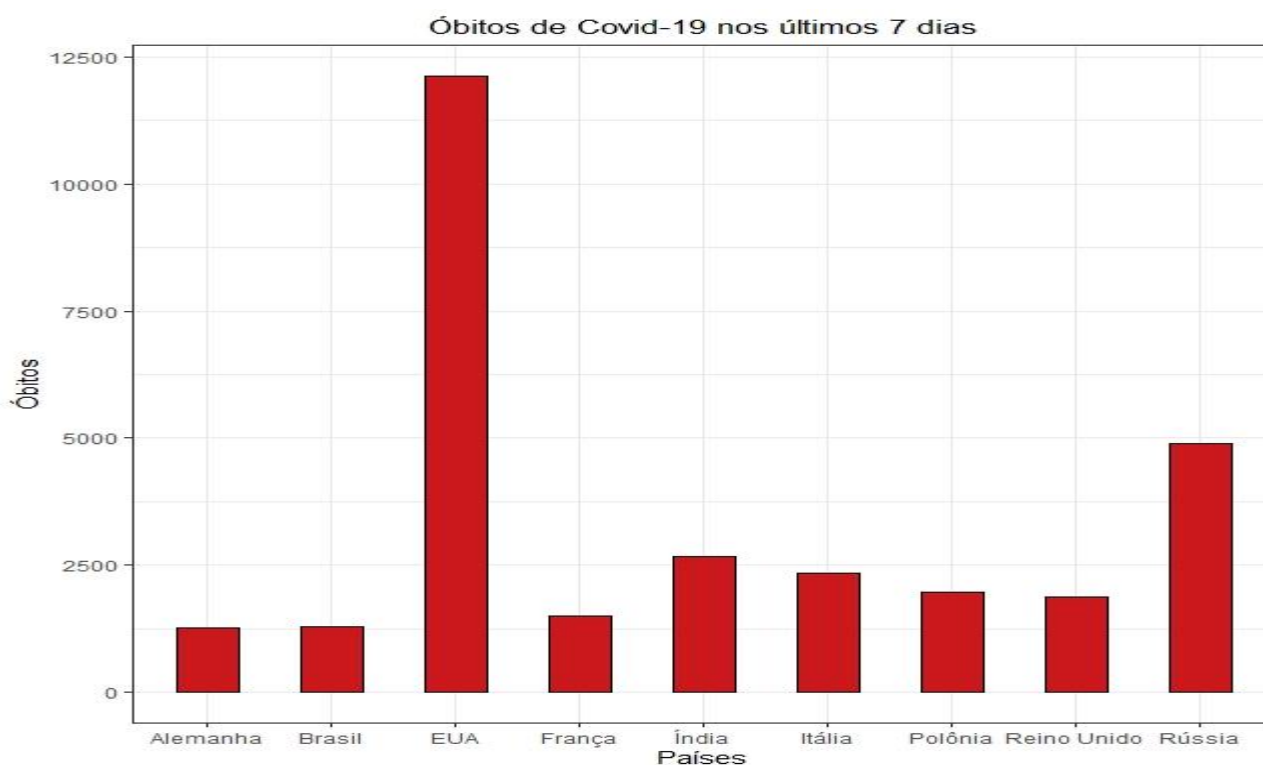
- EUA, Índia, Brasil, Reino Unido, França, Rússia, Turquia, Itália, Espanha e Alemanha são os países que mais registraram casos no mundo.
- Estados Unidos foi o país que mais registrou casos nos últimos 7 dias, com 5.300.542 casos.
- Entre os países que mais registraram casos, os que mais tiveram aumento na porcentagem em relação a semana anterior foram França (24,12%), Itália (22,04%), Espanha (16,35%).





Óbitos nos últimos 7 dias

EUA	Rússia	Índia	Itália	Polônia
12.124 Óbitos	4.888 Óbitos	2.658 Óbitos	2.333 Óbitos	1.958 Óbitos
3,69 Mortes por 100 mil hab.	3,38 Mortes por 100 mil hab.	0,19 Mortes por 100 mil hab.	3,87 Mortes por 100 mil hab.	5,16 Mortes por 100 mil hab.



- EUA, Rússia, Índia, Itália, Polônia, Reino Unido, França, Brasil, Alemanha e Vietnã foram os países que mais notificaram óbitos nos últimos 7 dias.
- Atualmente a EUA é o país que mais registrou óbitos nos últimos 7 dias, com uma diferença de menos de 7.500 óbitos em relação aos Rússia (Segundo país que mais registrou óbitos nos últimos 7 dias).
- Entre os países que mais registraram óbitos, os que mais tiveram aumento na porcentagem em relação a semana anterior foram Itália (57,74%), Reino Unido (40,33%), Índia (21,04%).

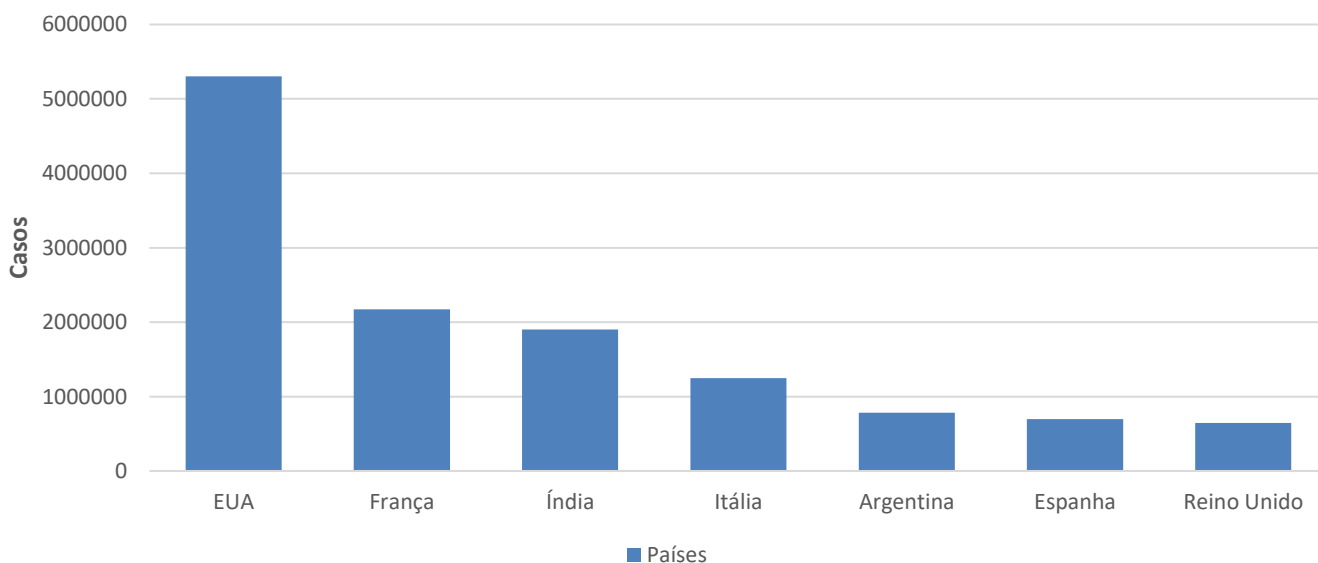




Casos nos últimos 7 dias

Estados Unidos	França	Índia	Itália	Argentina
5.300.542 Casos	2.171.404 Casos	1.900.846 Casos	1.248.323 Casos	784.670 Casos
16.148,40 Casos por 1 milhão de hab.	32.382,02 Casos por 1 milhão de hab.	1.391,12 Casos por 1 milhão de hab.	20.701,16 Casos por 1 milhão de hab.	17.460,89 Casos por 1 milhão de hab.

Número de casos de Covid-19 nos últimos 7 dias



- EUA, França, Índia, Itália, Argentina, Espanha, Reino Unido, Brasil, Alemanha e Turquia são os países que mais notificaram casos nos últimos 7 dias.
- Entre os países citados, Índia, Alemanha e Argentina foram os países que aumentaram a porcentagem de casos em relação a semana anterior.
- Os países que mais reduziram casos em porcentagem em relação a semana anterior foram: Reino Unido (46,04%), Austrália (19,83%).





Taxa de Mortalidade

Peru

626,40

Por 100 mil hab.

Bulgária

464,91

Por 100 mil hab.

Bósnia
Herzegovina

421,45

Por 100 mil hab.

Hungria

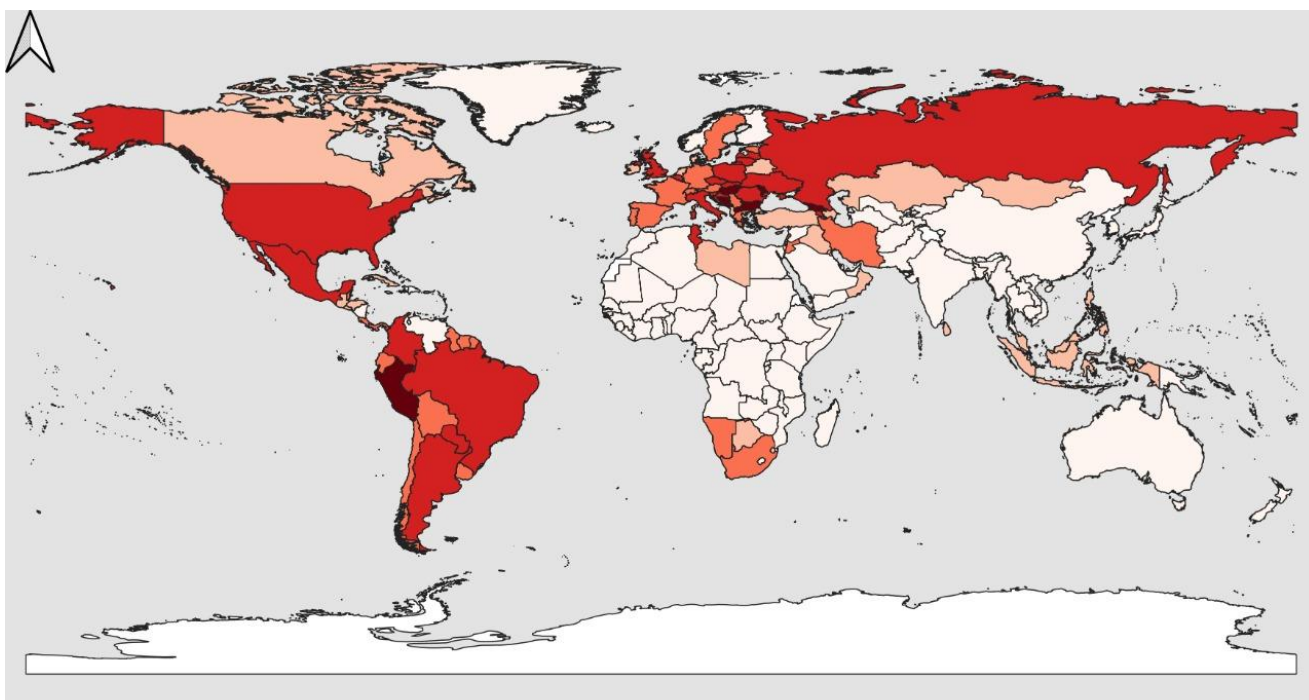
417,12

Por 100 mil hab.

Montenegro

399,50

Por 100 mil hab.



Distribuição Espacial da Taxa de Mortalidade no Mundo



Taxa de Mortalidade por 100 mil hab.



Fonte: OMS
Data dos Dados: 11/01/2022
Data de Elaboração: 13/01/2022
Elaboração: Sala de Situação - UnB

0 10 20 km

- Peru, Bulgária, Bósnia e Herzegovina, Hungria, Montenegro, Moldávia, Geórgia, Macedônia do Norte, República Tcheca e Croácia são os países que tem a maior taxa de mortalidade.
- Entre os países com a população acima de 100 milhões que tiveram as maiores taxas de mortalidade foram: Brasil (294,49), EUA (258,74), México (236,56).





Incidência de Casos

Andorra

409.271,2
por 1 milhão de hab.

Seicheles

341.982,1
por 1 milhão de hab.

Montenegro

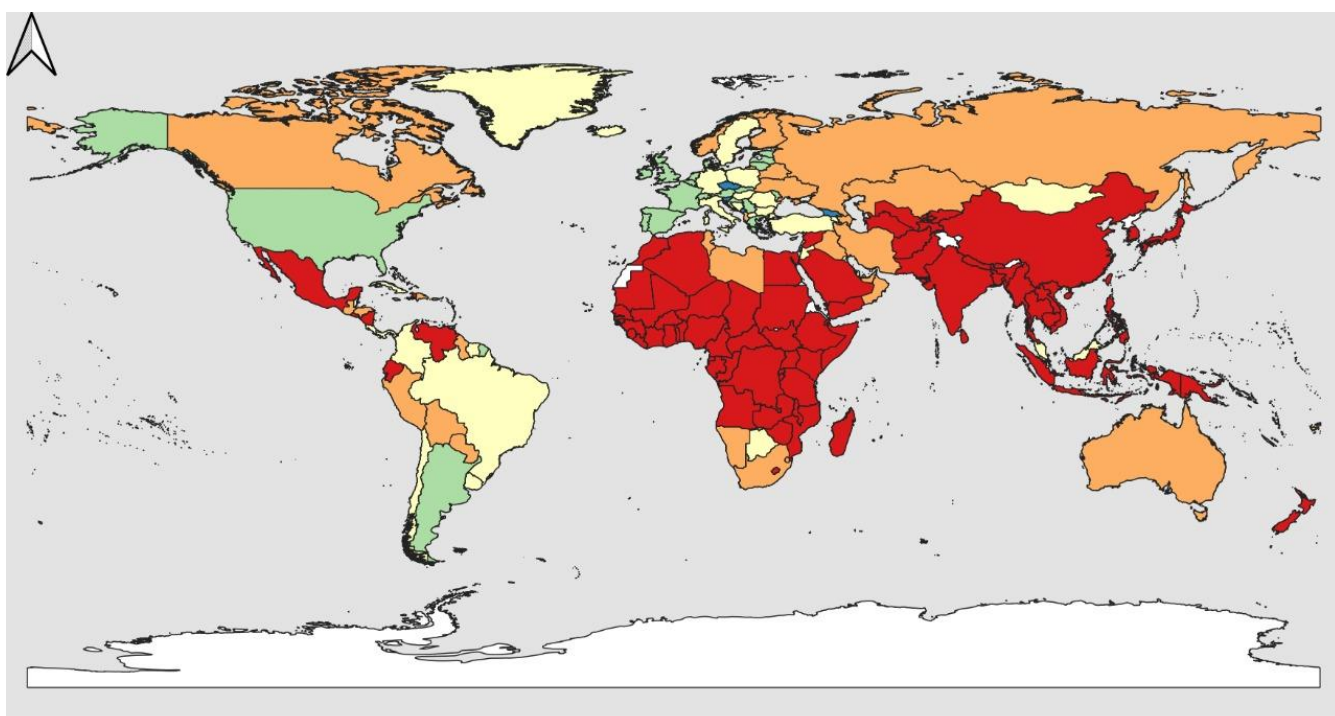
334.657,0
por 1 milhão de hab.

San Marino

333.077,4
por 1 milhão de hab.

Gibraltar

332.809,1
por 1 milhão de hab.



Distribuição Espacial da Taxa de Incidência no Mundo



Taxa de Incidência por 100 mil hab.

- Até 3.300
- 3.300 - 8.400
- 8.400 - 14.000
- 14.000 - 23.000
- Acima de 23.000

Fonte: OMS
Data dos Dados: 11/01/2022
Data de Elaboração: 13/01/2022
Elaboração: Sala de Situação - UnB

0 10 20 km

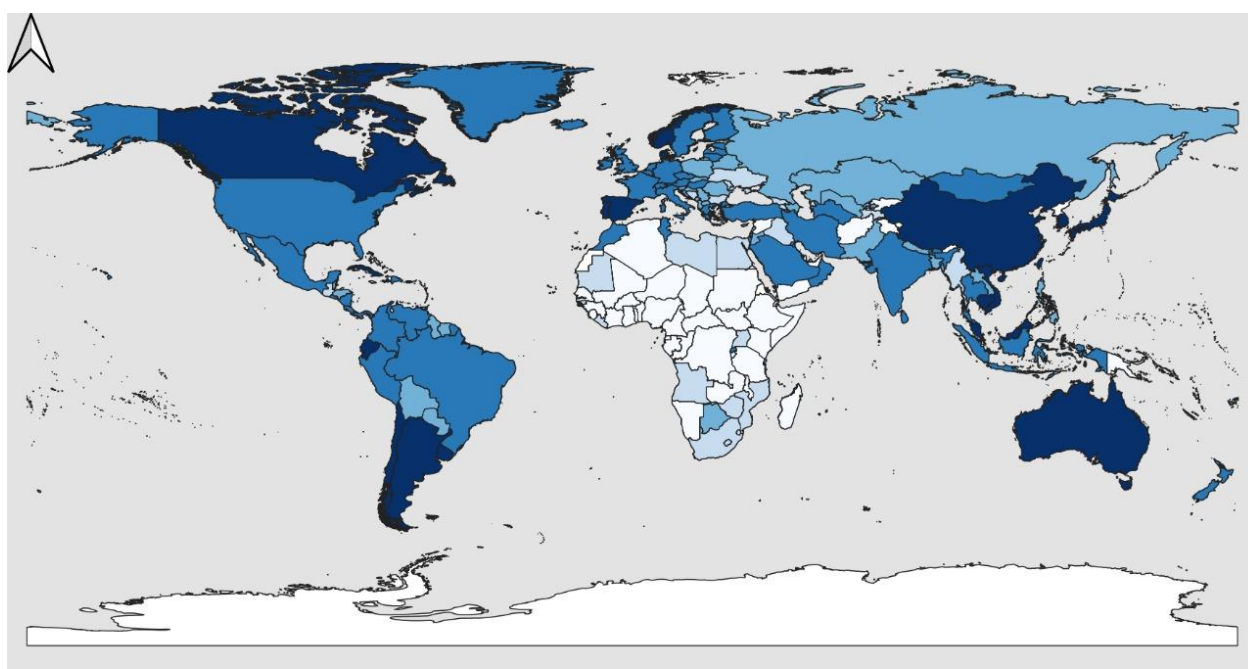
- Andorra, Seicheles, Montenegro, San Marino, Gibraltar, Aruba, Geórgia, Eslovênia, República Tcheca e Ilhas Faroé são os países com maior incidência.
- Entre os países com a população acima de 100 milhões que tiveram as maiores taxas de incidência foram: EUA (205.451,6), Brasil (109.983,2), Rússia (75.746,45).





Vacinação

China	Índia	Estados Unidos	Brasil	Indonésia
2.944.891.463 Doses Administradas	1.581.796.355 Doses Administradas	511.548.471 Doses Administradas	322.600.000 Doses Administradas	298.719.609 Doses Administradas
90,55% Doses por 100 hab.	67,01% Doses por 100 hab.	75,49% Doses por 100 hab.	76,66% Doses por 100 hab.	65,64% Doses por 100 hab.




Distribuição Espacial da Proporção de Vacinados no Mundo



Porcentagem de Vacinados



Fonte: OMS
Data dos Dados: 11/01/2022
Data de Elaboração: 13/01/2022
Elaboração: Sala de Situação - UnB



- China, Índia, EUA, Brasil, Indonésia, Japão, Paquistão, Vietnã, Alemanha e México foram os países que mais administraram doses de vacinas.
- Proporcionalmente a sua população, os países que mais vacinaram foram: Gibraltar (122,41%), Palau (103,59%), Brunei Darussalam (93,81%), Cuba (92,74%), Portugal (92,62%), Dinamarca (92,23%), Chile (92,12%), Porto Rico (91,88%), Ilhas Cayman (90,99%), China (90,55%).



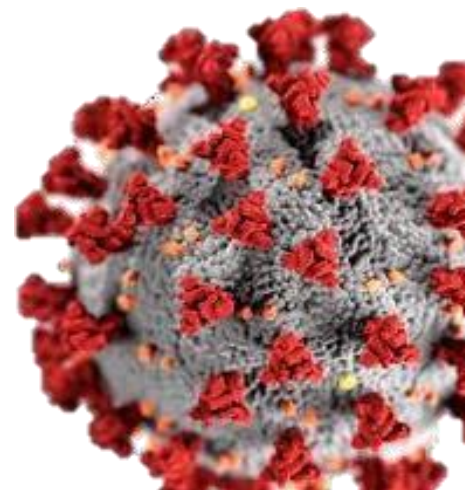


Situation Report

NOVO CORONAVÍRUS (COVID-19)

Por: Carolina Barros e Vinicius Lacerda.

Coordenado por: Jonas Brant





Situation Report

NOVO CORONAVÍRUS (COVID-19)

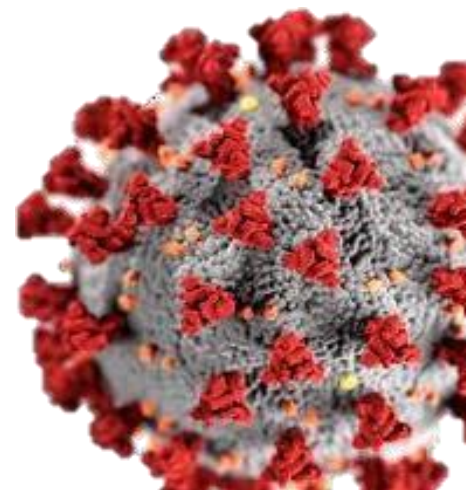
JONH HOPKINS. Coronavírus Resource Center, c2020. Página Inicial. Disponível em:

<<https://coronavirus.jhu.edu/map.html>>. Acesso: 20 de Janeiro

2022. ORGANIZAÇÃO MUNDIAL DA SAÚDE. Dashboard

Coronavírus, c2020. Página Inicial.

Disponível em: <https://covid19.who.int/>. Acesso: 20 de Janeiro de 2022



Sala de Situação
FS/UNB

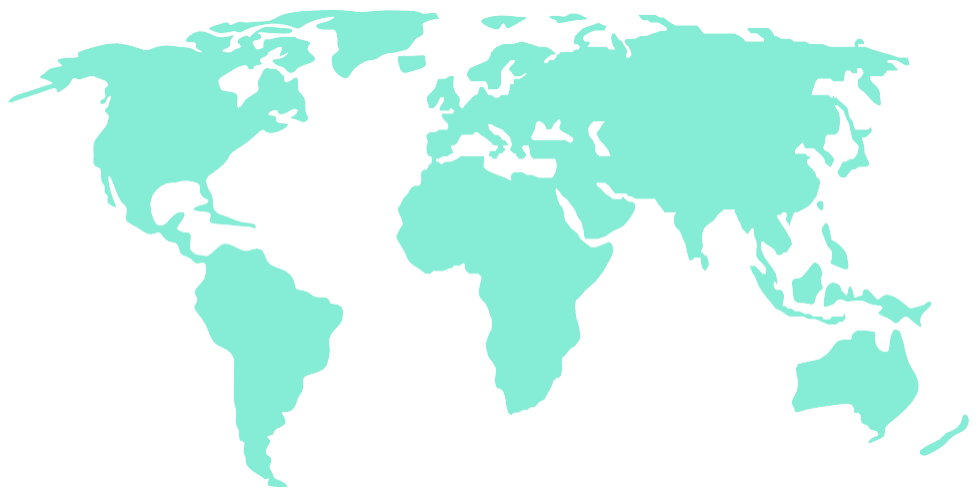




SALA DE SITUAÇÃO
FS/UNB

SITUATION REPORT

Covid-19



*Por: Carolina Barros e Vinicius Lacerda.
Atualizado em: 20 de Janeiro de 2022*



Sala de Situação
FS/UNB