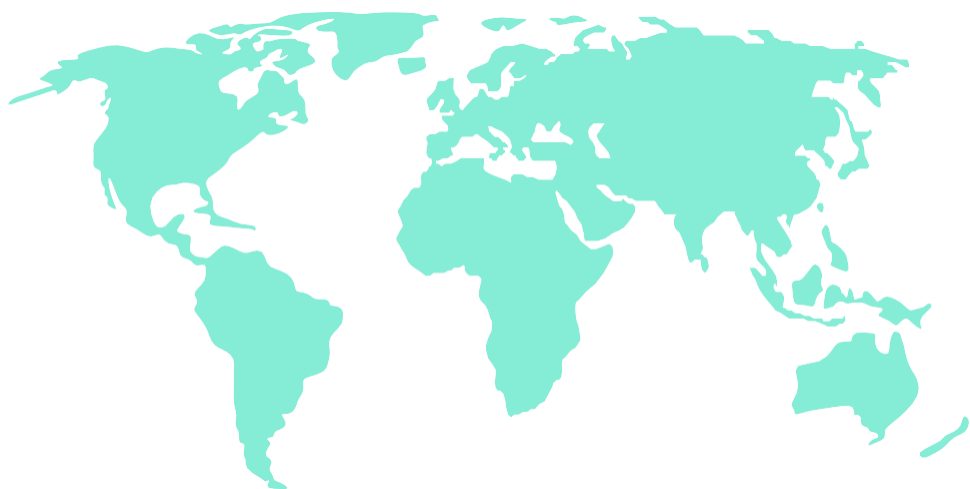




SALA DE SITUAÇÃO  
FS/UNB

# SITUATION REPORT

## Covid-19



*Por: Carolina Barros, Cecília Balbino e Vinicius Lacerda*  
*Atualizado em: 16 de Novembro de 2021*





SALA DE SITUAÇÃO  
FS/UNB

# SITUATION REPORT

## Covid-19



Tem por objetivo reportar diariamente ou semanalmente a ocorrência e a situação do cenário atual, a pandemia da COVID-19.

### Banco de Dados Oficiais



JOHNS HOPKINS  
KRIEGER SCHOOL  
of ARTS & SCIENCES



O Situation Report traz as últimas informações sobre a situação da Covid em todo o Mundo no período de **10 de Novembro de 2021 a 16 de Novembro de 2021**. O documento tem seu foco na divulgação do cenário da pandemia

## Organização Mundial da Saúde

De acordo com o painel de monitoramento da OMS, consultado na data de atualização do material, o número de casos confirmados contabilizou em **253.183.303** pessoas infectadas por COVID-19, com **427.307** casos novos nas últimas 24 horas. O número total de óbitos chegou a **5.100.374**

## Universidade Johns Hopkins

Em comparação as análises feitas pela OMS, o painel de monitoramento da Universidade de Johns Hopkins, consultado na data de atualização do material, o número de casos confirmados contabilizou em **254.562.905** de pessoas infectadas por COVID-19. Com **5.118.632** casos que evoluíram à óbito.

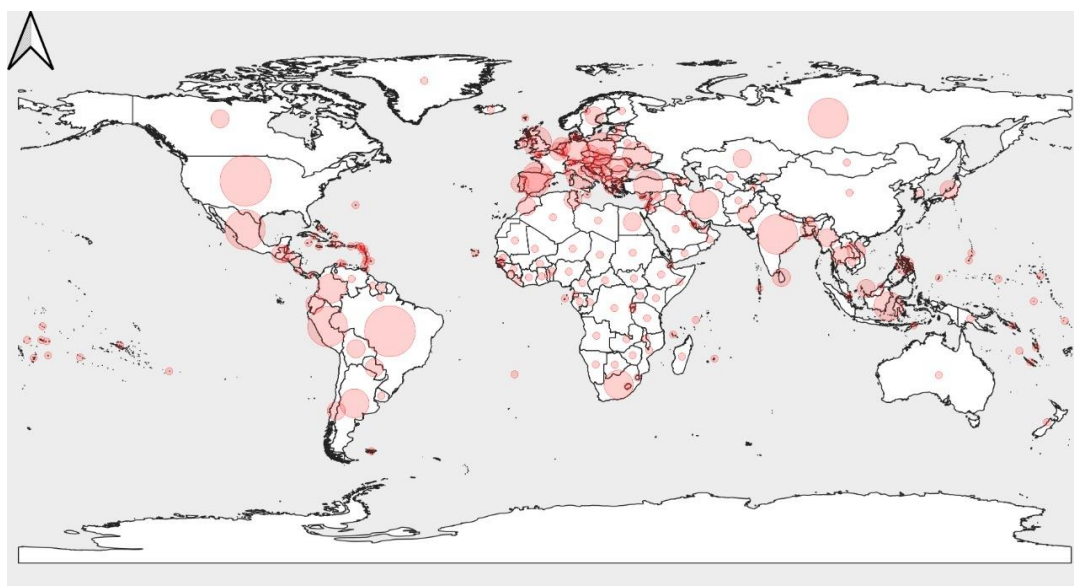
O Brasil ocupa o terceiro lugar em número de casos confirmados. Estados Unidos segue sendo o primeiro em número de casos e óbitos, e Índia ocupando o segundo lugar em casos confirmados com **34.466.598** pessoas infectadas e em terceiro lugar em números de óbitos com **464.153** casos que evoluíram à óbito. México fica em quarto lugar em número de óbitos totalizados em **291.241**






## Óbitos Acumulados


Estados Unidos	Brasil	Índia	México	Rússia
<b>756.664</b> Óbitos	<b>611.283</b> Óbitos	<b>463.852</b> Óbitos	<b>291.147</b> Óbitos	<b>257.837</b> Óbitos
<b>230,52</b> Mortes por 100 mil hab.	<b>289,64</b> Mortes por 100 mil hab.	<b>33,95</b> Mortes por 100 mil hab.	<b>228,22</b> Mortes por 100 mil hab.	<b>178,55</b> Mortes por 100 mil hab.



Distribuição Espacial de Óbitos no Mundo



Fonte: OMS  
Data dos Dados: 16/11/2021  
Data de Elaboração: 18/11/2021  
Elaboração: Sala de Situação - UnB



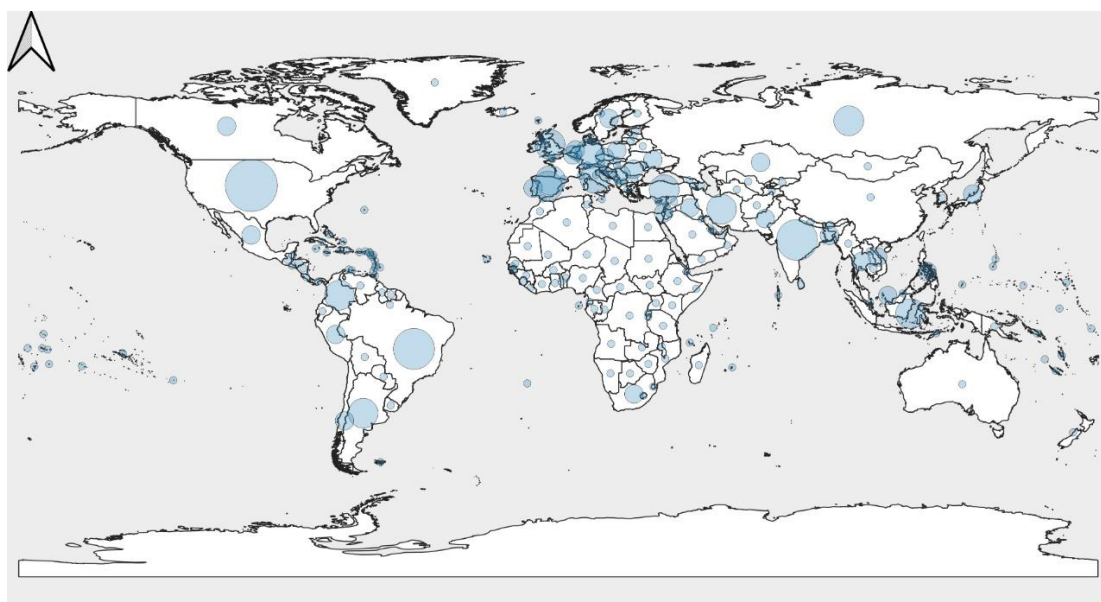
- Estados Unidos, Brasil, Índia, México, Peru, Reino Unido, Rússia, Itália, Irã e Indonésia são os países que mais registrou óbitos no mundo.
- O número de óbitos dos Estados Unidos continua crescendo, e o país continua na liderança dos óbitos.
- Entre os países que mais registraram óbitos, os que mais tiveram aumento na porcentagem em relação a semana anterior foram: Rússia (3,5%), Estados Unidos (1,1%).






## Casos Acumulados


<b>Estados Unidos</b>	<b>Índia</b>	<b>Brasil</b>	<b>Reino Unido</b>	<b>Rússia</b>
<b>46.780.515 Casos</b>	<b>34.456.401 Casos</b>	<b>21.957.967 Casos</b>	<b>9.600.373 Casos</b>	<b>9.145.912 Casos</b>
<b>142.519,45</b> Casos por 1 milhão de hab.	<b>25.216,59</b> Casos por 1 milhão de hab.	<b>104.041,77</b> Casos por 1 milhão de hab.	<b>143.640,04</b> Casos por 1 milhão de hab.	<b>63.334,59</b> Casos por 1 milhão de hab.



Distribuição Espacial de Casos no Mundo



Fonte: OMS  
Data dos Dados: 16/11/2021  
Data de Elaboração: 18/11/2021  
Elaboração: Sala de Situação - UnB



- Estados Unidos, Índia, Brasil, França, Turquia, Rússia, Reino Unido, Irã e Argentina são os países que mais registraram casos no mundo.
- Estados Unidos foi o país que mais registrou casos nos últimos 7 dias, com 587.281 casos.
- Entre os países que mais registraram casos, os que mais tiveram aumento na porcentagem em relação a semana anterior foram: Rússia (3,1%), Reino Unido (2,9%), Turquia (2,1%).

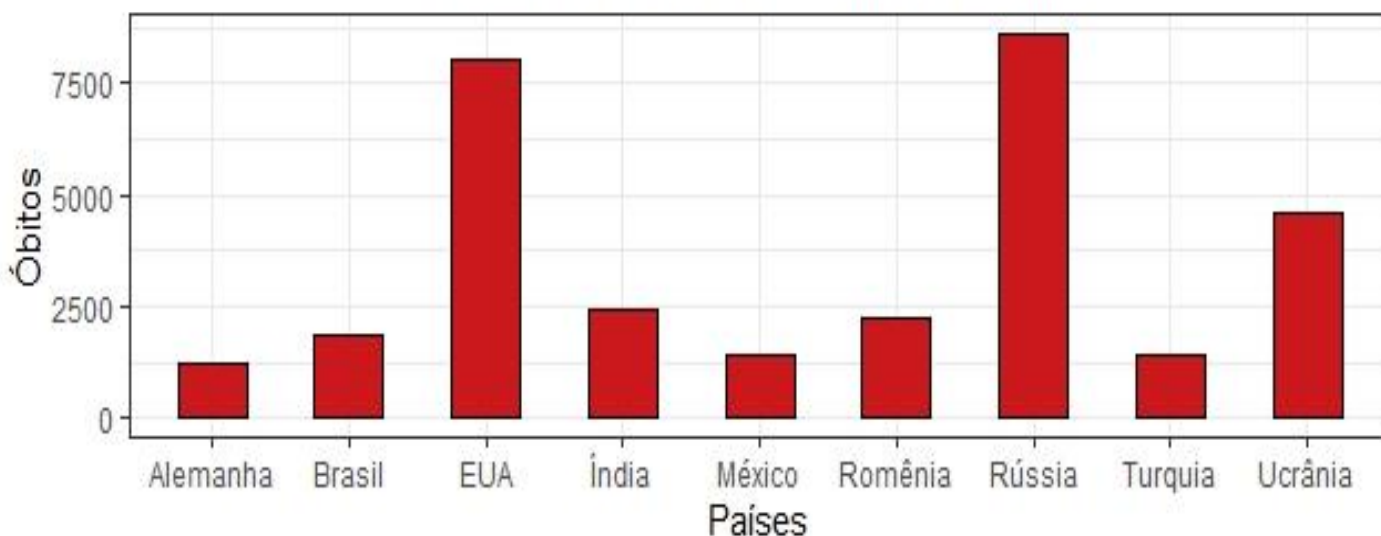




## Óbitos nos últimos 7 dias

Rússia	EUA	Ucrânia	Índia	Romênia
<b>8.622 Óbitos</b>	<b>8.049 Óbitos</b>	<b>4.595 Óbitos</b>	<b>2.463 Óbitos</b>	<b>2.268 Óbitos</b>
5,97 Mortes por 100 mil hab.	2,45 Mortes por 100 mil hab.	10,35 Mortes por 100 mil hab.	0,18 Mortes por 100 mil hab.	11,71 Mortes por 100 mil hab.

Óbitos de Covid-19 nos últimos 7 dias



- Brasil, Índia, Ucrânia, Rússia, Estados Unidos, Alemanha, Turquia, Reino Unido, México e Romênia foram os países que mais notificaram óbitos nos últimos 7 dias.
- Atualmente a Rússia é o país que mais registrou óbitos nos últimos 7 dias, com uma diferença de menos de 600 óbitos em relação aos EUA (Segundo país que mais registrou óbitos nos últimos 7 dias).
- Entre os países que mais registraram óbitos, os que mais tiveram aumento na porcentagem em relação a semana anterior foram: Brasil (13,1%), Turquia (3,6%) e Rússia (3,3%).

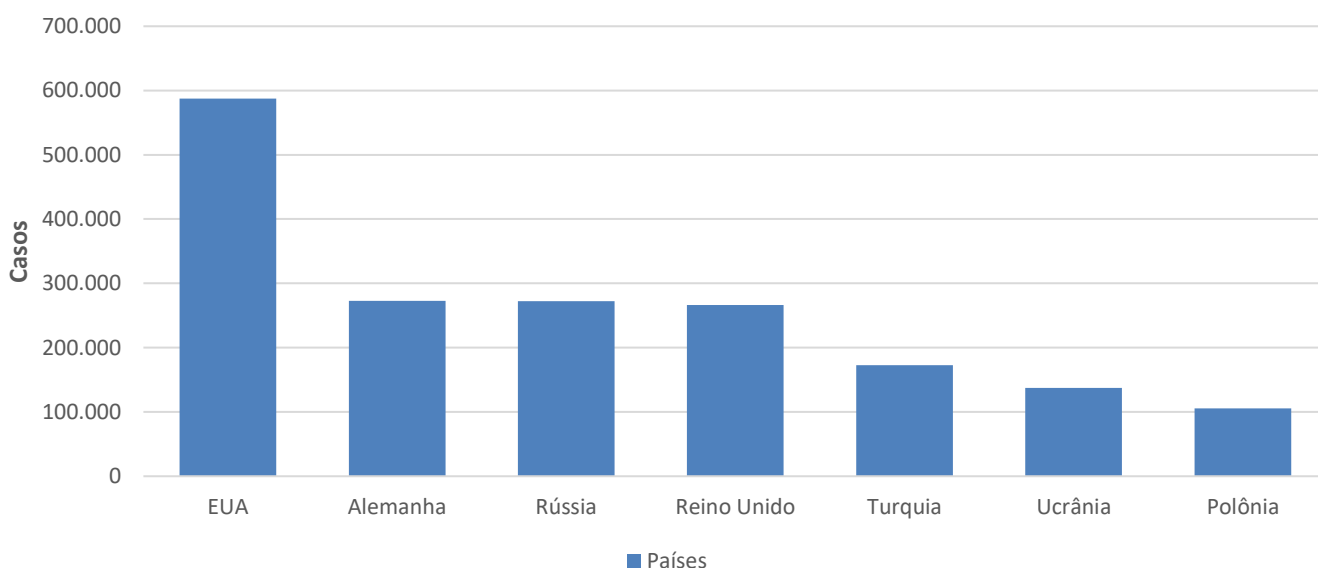




## Casos nos últimos 7 dias

Estados Unidos	Alemanha	Rússia	Reino Unido	Turquia
<b>587.281</b> Casos	<b>272.746</b> Casos	<b>272.257</b> Casos	<b>266.478</b> Casos	<b>172.515</b> Casos
<b>1.789,18</b> Casos por 1 milhão de hab.	<b>3.282,42</b> Casos por 1 milhão de hab.	<b>1.885,35</b> Casos por 1 milhão de hab.	<b>3.987,02</b> Casos por 1 milhão de hab.	<b>2.067,79</b> Casos por 1 milhão de hab.

Número de casos de Covid-19 nos últimos 7 dias



- Ucrânia, Polônia, Rússia, Alemanha, Turquia, Estados Unidos e Reino Unido são os países que mais notificaram casos nos últimos 7 dias.
- Entre os países citados, EUA e Reino Unido foram os países que aumentaram a porcentagem de casos em relação a semana anterior.
- Os países que mais reduziram casos em porcentagem em relação a semana anterior foram: Romênia (40,6%), Turquia(12,8%), Filipinas (11,5%).





## Taxa de Mortalidade

Peru

**617,14**

Por 100 mil hab.

Bulgária

**380,68**

Por 100 mil hab.

Bósnia  
Herzegovina

**365,80**

Por 100 mil hab.

Montenegro

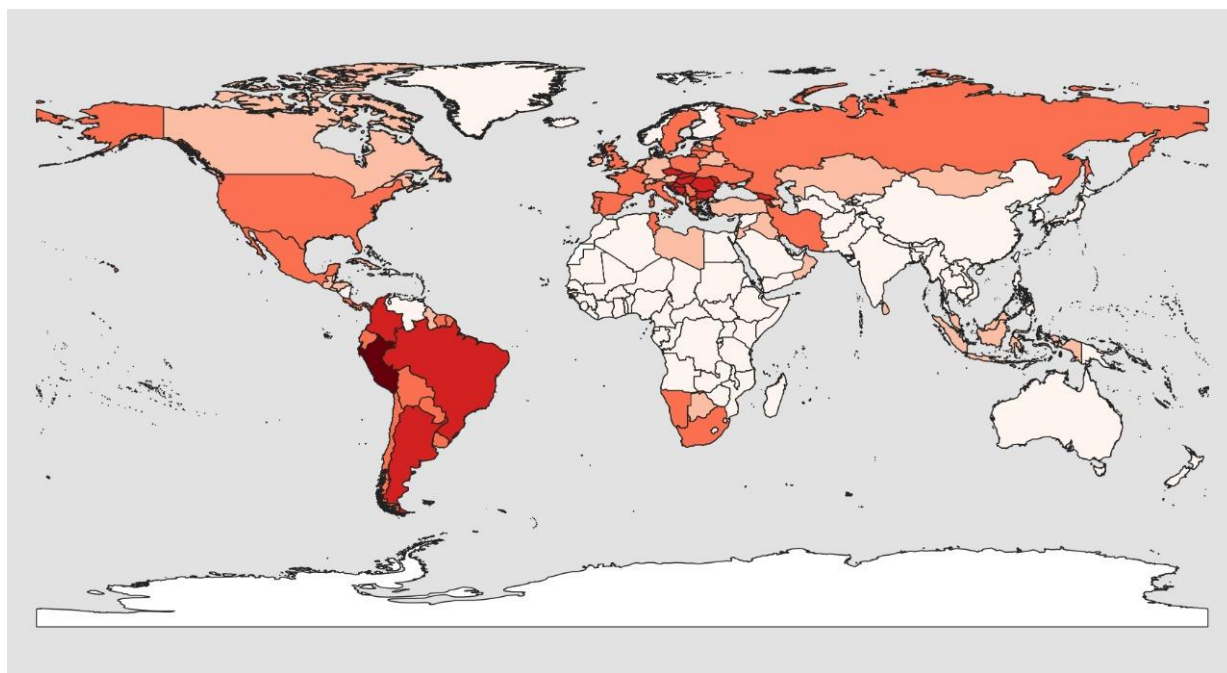
**354,81**

Por 100 mil hab.

Macedônia

**352,15**

Por 100 mil hab.



Distribuição Espacial da Taxa de Mortalidade no Mundo

Taxa de mortalidade por 100 mil hab.



Fonte: OMS  
Data dos Dados: 16/11/2021  
Data de Elaboração: 18/11/2021  
Elaboração: Sala de Situação - UnB



- Peru, Hungria, República Tcheca, Gibraltar, Bósnia e Herzegovina, Moldávia, Macedônia, Montenegro, Bulgária e Geórgia são os países que tem a maior taxa de mortalidade.
- Entre os países com a população acima de 100 milhões que tiveram as maiores taxas de mortalidade foram: Brasil (289,64), EUA (230,52) e México (228,22).

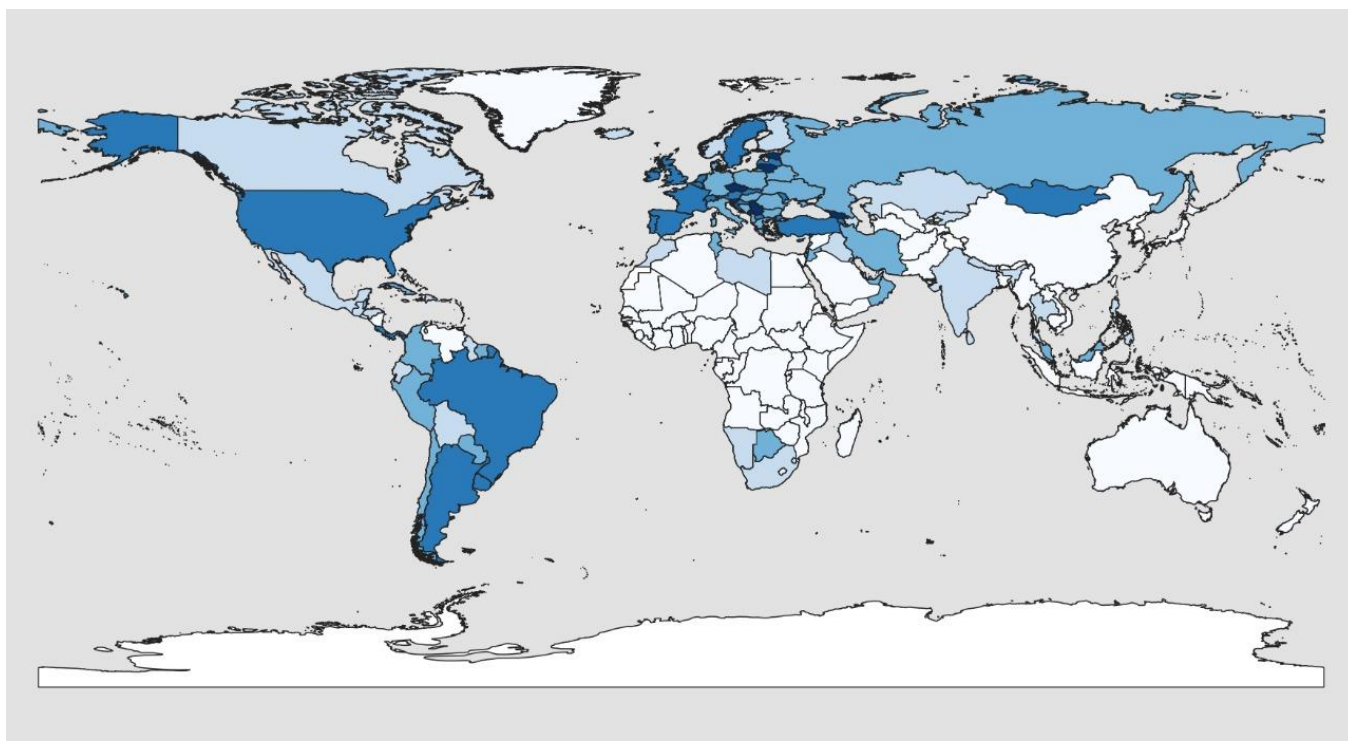






## Incidência de Casos

Montenegro	Seicheles	Geórgia	Andorra	Gibraltar
<b>245.022,73</b> por 1 milhão de hab.	<b>232.563,38</b> por 1 milhão de hab.	<b>212.656,12</b> por 1 milhão de hab.	<b>206.204,14</b> por 1 milhão de hab.	<b>194.682,65</b> por 1 milhão de hab.



Distribuição Espacial da Taxa de Incidência no Mundo

Taxa de Incidência por 100 mil hab.



Fonte: OMS  
Data dos Dados: 16/11/2021  
Data de Elaboração: 18/11/2021  
Elaboração: Sala de Situação - UnB



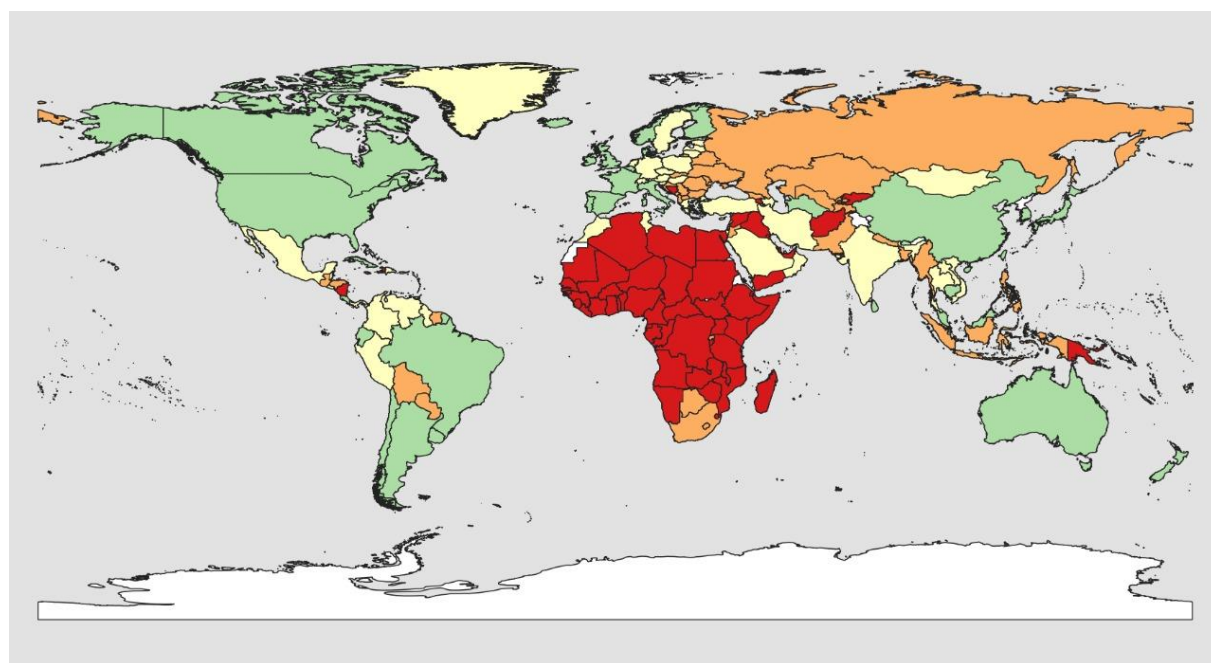
- Andorra, Montenegro, República Tcheca, Sérvia, Gibraltar, Bahrain, Eslovênia, Geórgia, Maldivas e Seychelles são os países com maior incidência.
- Entre os países com a população acima de 100 milhões que tiveram as maiores taxas de incidência foram: Estados Unidos (142.519,45), Brasil (104.041,77) e Rússia (63.334,59).





## Vacinação

China	Índia	Estados Unidos	Brasil	Indonésia
2.321.518.362 Doses Administradas	1.095.926.470 Doses Administradas	461.852.894 Doses Administradas	272.232.365 Doses Administradas	207.306.431 Doses Administradas
<b>82,64%</b> Doses por 100 hab.	<b>54,42%</b> Doses por 100 hab.	<b>78,23%</b> Doses por 100 hab.	<b>74,84%</b> Doses por 100 hab.	<b>46,89%</b> Doses por 100 hab.



Distribuição Espacial da Proporção de vacinados no Mundo



Proporção de Vacinados



Fonte: OMS  
Data dos Dados: 16/11/2021  
Data de Elaboração: 18/11/2021  
Elaboração: Sala de Situação - UnB

- China, Estados Unidos, Índia, Paquistão, Brasil, Alemanha, México, Indonésia, Japão e Turquia foram os países que mais administraram doses de vacinas.
- Proporcionalmente a sua população, os países que mais vacinaram foram: Gibraltar (120,9%), Palau (99,03%), Porto Rico (91%), Singapura (88,9), Cuba (88,6%), Ilhas Cayman (88,3%), Chile (87,9%), Portugal (87,8%), Malta (83,9%), Seicheles (83,6%).



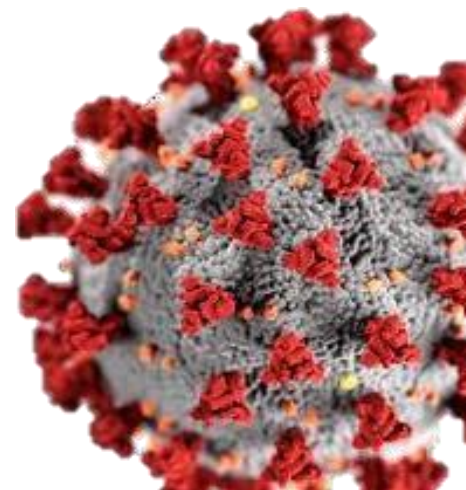


# Situation Report

NOVO CORONAVÍRUS (COVID-19)

***Por: Carolina Barros, Cecília Balbino e  
Vinicius Lacerda.***

**Coordenado por: Jonas Brant**





# Situation Report

NOVO CORONAVÍRUS (COVID-19)

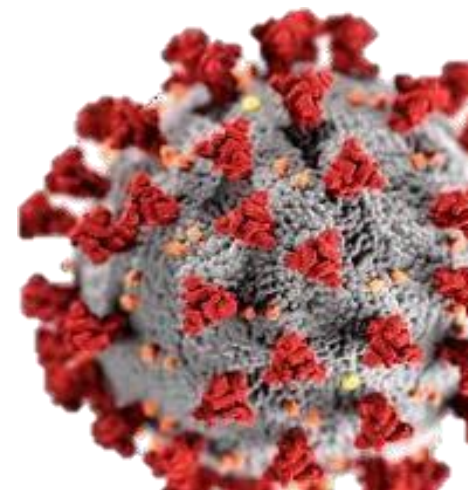
JONH HOPKINS. Coronavírus Resource Center, c2020. Página Inicial. Disponível em:

<<https://coronavirus.jhu.edu/map.html>>. Acesso: 16 de Novembro

2021. ORGANIZAÇÃO MUNDIAL DA SAÚDE. Dashboard

Coronavírus, c2020. Página Inicial.

Disponível em:<https://covid19.who.int/>. Acesso: 16 de Novembro de 2021



Sala de Situação  
FS/UNB

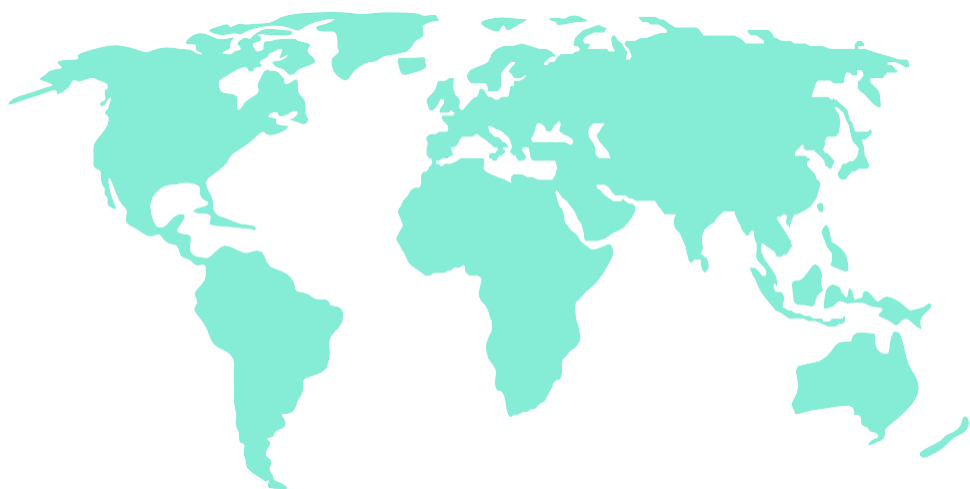




SALA DE SITUAÇÃO  
FS/UNB

# SITUATION REPORT

## Covid-19



*Por: Carolina Barros, Cecília Balbino, Vinicius Lacerda.  
Atualizado em: 16 de Novembro de 2021*

