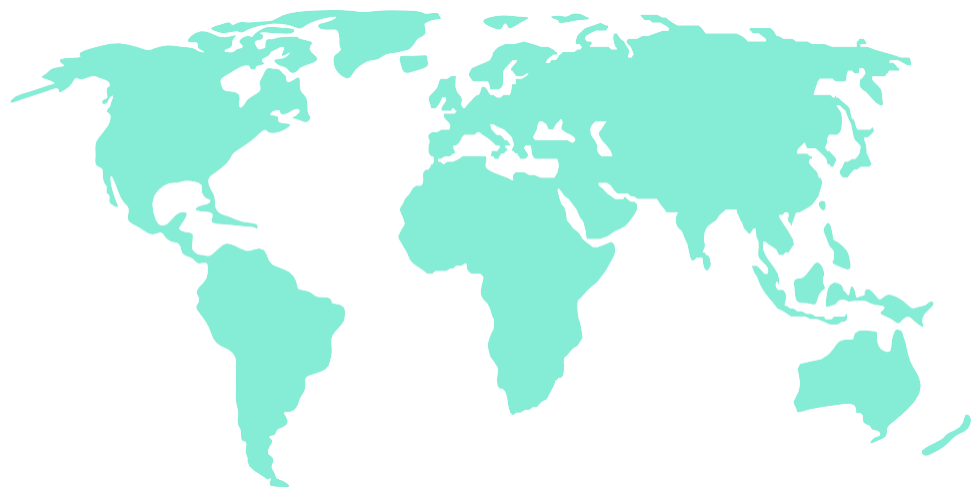




SALA DE SITUAÇÃO
FS/UNB

SITUATION REPORT

Covid-19



Por: Carolina Barros, Cecília Balbino e Vinicius Lacerda
Atualizado em: 26 de Outubro de 2021





SALA DE SITUAÇÃO
FS/UNB

SITUATION REPORT

Covid-19



Tem por objetivo reportar diariamente ou semanalmente a ocorrência e a situação do cenário atual, a pandemia da COVID-19.

Banco de Dados Oficiais



JOHNS HOPKINS
KRIEGER SCHOOL
of ARTS & SCIENCES



O Situation Report traz as últimas informações sobre a situação da Covid em todo o Mundo no período de **20 de Outubro de 2021 a 26 de Outubro de 2021**. O documento tem seu foco na divulgação do cenário da pandemia

Organização Mundial da Saúde

De acordo com o painel de monitoramento da OMS, consultado na data de atualização do material, o número de casos confirmados contabilizou em **243.405.131** pessoas infectadas por COVID-19, com **295.050** casos novos nas últimas 24 horas. O número total de óbitos chegou a **4.949.040**

Universidade Johns Hopkins

Em comparação as análises feitas pela OMS, o painel de monitoramento da Universidade de Johns Hopkins, consultado na data de atualização do material, o número de casos confirmados contabilizou em **244.662.153** de pessoas infectadas por COVID-19. Com **4.966.122** casos que evoluíram à óbito.

O Brasil ocupa o terceiro lugar em número de casos confirmados. Estados Unidos segue sendo o primeiro em número de casos e óbitos, e Índia ocupando o segundo lugar em casos confirmados com **34.215.653** pessoas infectadas e em terceiro lugar em números de óbitos com **455.653** casos que evoluíram à óbito. México fica em quarto lugar em número de óbitos totalizados em **286.888**

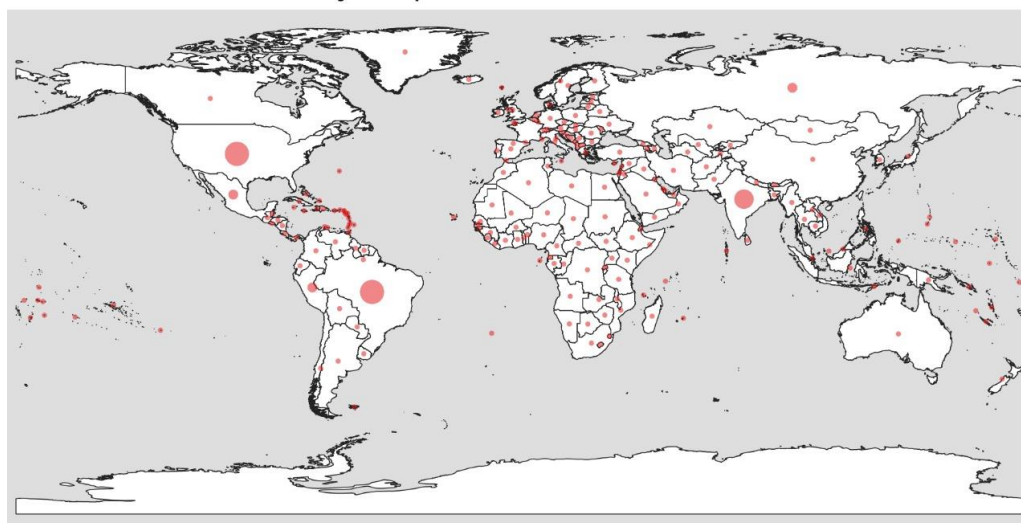




Óbitos Acumulados

Estados Unidos	Brasil	Índia	México	Rússia
730.306 Óbitos	605.644 Óbitos	455.068 Óbitos	286.346 Óbitos	232.775 Óbitos
222,49 Mortes por 100 mil hab.	286,97 Mortes por 100 mil hab.	33,30 Mortes por 100 mil hab.	224,45 Mortes por 100 mil hab.	161,19 Mortes por 100 mil hab.

Distribuição Espacial da Mortalidade no Mundo



Fonte: OMS
Data dos Dados: 19/10/2021
Data de Elaboração: 21/10/2021

- Estados Unidos, Brasil, Índia, México, Peru, Reino Unido, Rússia, Itália, Colômbia e Indonésia são os países que mais registrou óbitos no mundo.
- O número de óbitos dos Estados Unidos continua crescendo, e o país continua na liderança dos óbitos.
- Entre os países que mais registraram óbitos, os que mais tiveram aumento na porcentagem em relação a semana anterior foram: Rússia (3,3%), Estados Unidos (1,5%).

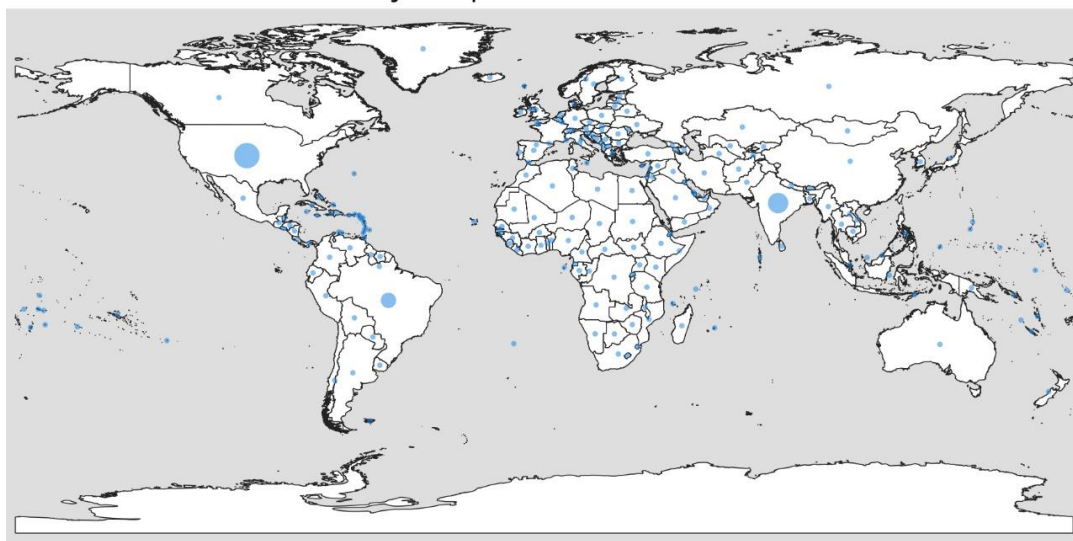




Casos Acumulados

Estados Unidos	Índia	Brasil	Reino Unido	Rússia
45.107.253 Casos	34.202.202 Casos	21.729.763 Casos	8.809.778 Casos	8.316.019 Casos
137.421,76 Casos por 1 milhão de hab.	25.030,56 Casos por 1 milhão de hab.	102.960,49 Casos por 1 milhão de hab.	131.811,22 Casos por 1 milhão de hab.	57.587,66 Casos por 1 milhão de hab.

Distribuição Espacial de Casos no Mundo



óbitos

- Até 8.929.999
- 8.929.999 até 17.859.998
- 17.859.998 até 26.789.997
- 26.789.998 até 35.719.997
- Acima de 35.719.997



Fonte: OMS
Data dos Dados: 19/10/2021
Data de Elaboração: 21/10/2021

- Estados Unidos, Índia, Brasil, França, Turquia, Rússia, Reino Unido, Irã e Argentina são os países que mais registraram casos no mundo.
- Estados Unidos foi o país que mais registrou casos nos últimos 7 dias, com 457.257 casos.
- Entre os países que mais registraram casos, os que mais tiveram aumento na porcentagem em relação a semana anterior foram: Reino Unido (3,7%), Rússia (3,1%), Turquia (2,5%).

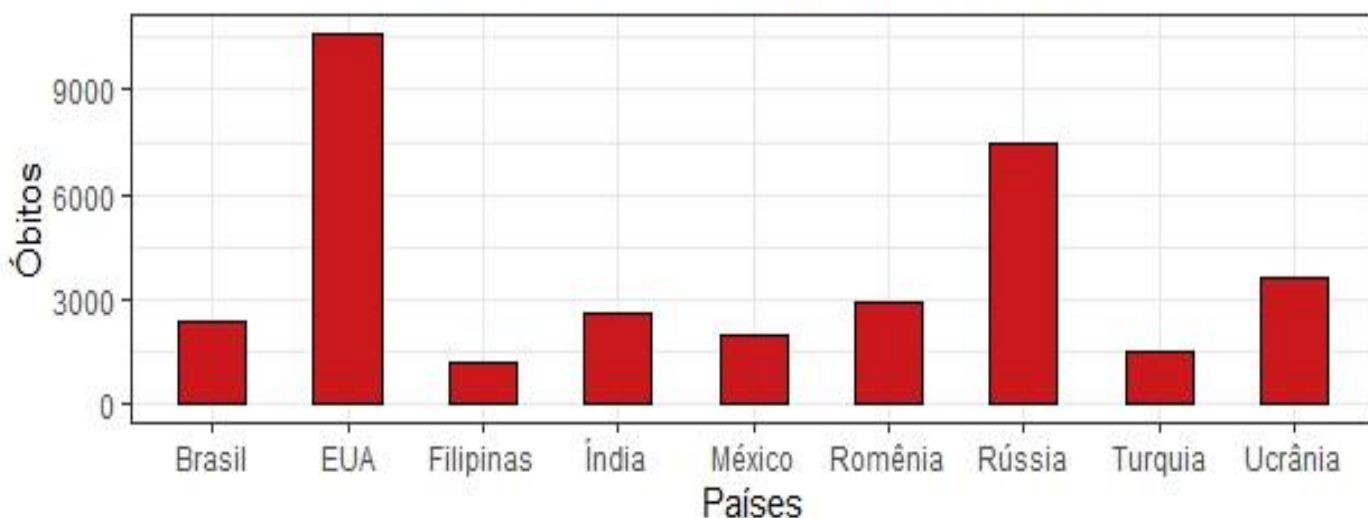




Óbitos nos últimos 7 dias

Estados Unidos	Rússia	Ucrânia	Romênia	Índia
10.612 Óbitos	7.450 Óbitos	3.588 Óbitos	2.878 Óbitos	2.614 Óbitos
3,2 Mortes por 100 mil hab.	5,16 Mortes por 100 mil hab.	8,1 Mortes por 100 mil hab.	14,9 Mortes por 100 mil hab.	0,2 Mortes por 100 mil hab.

Óbitos de Covid-19 nos últimos 7 dias



- Brasil, Índia, Ucrânia, Rússia, Estados Unidos, Filipinas, Turquia, Irã, México e Romênia foram os países que mais notificaram óbitos nos últimos 7 dias.
- Atualmente os Estados Unidos é o país que mais registrou óbitos nos últimos 7 dias, com uma diferença de mais de 3 mil óbitos em relação à Rússia (Segundo país que mais registrou óbitos nos últimos 7 dias).
- Entre os países que mais registraram óbitos, os que mais tiveram aumento na porcentagem em relação a semana anterior foram: Índia (75,3%), Ucrânia (56,3%) e Romênia (13,1%).

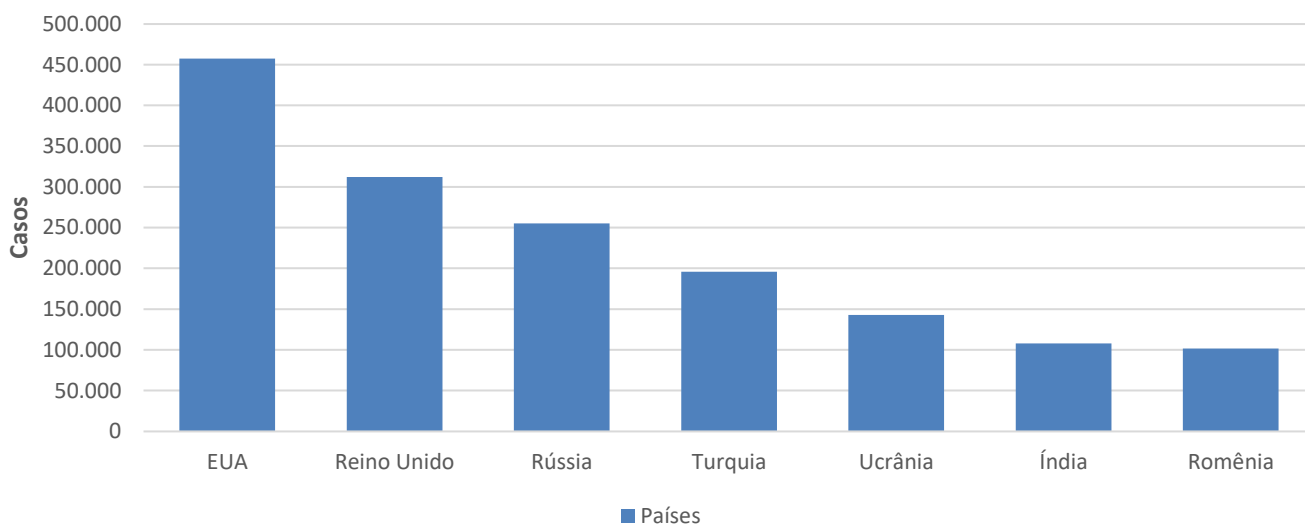




Casos nos últimos 7 dias

Estados Unidos	Reino Unido	Rússia	Turquia	Ucrânia
457.257 Casos	311.906 Casos	255.267 Casos	195.951 Casos	142.886 Casos
1.393,06 Casos por 1 milhão de hab.	4.666,71 Casos por 1 milhão de hab.	1.767,70 Casos por 1 milhão de hab.	2.348,70 Casos por 1 milhão de hab.	3.219,15 Casos por 1 milhão de hab.

Número de casos de Covid-19 nos últimos 7 dias



- Ucrânia, Índia, Rússia, Romênia, Turquia, Estados Unidos e Reino Unido são os países que mais notificaram casos nos últimos 7 dias.
- Entre os países citados, Ucrânia, Brasil e Rússia foram os países que aumentaram a porcentagem de casos em relação a semana anterior.
- Os países que mais reduziram casos em porcentagem em relação a semana anterior foram: Tailândia (11,9%), Irã (10,6%), Estados Unidos (9,9%).

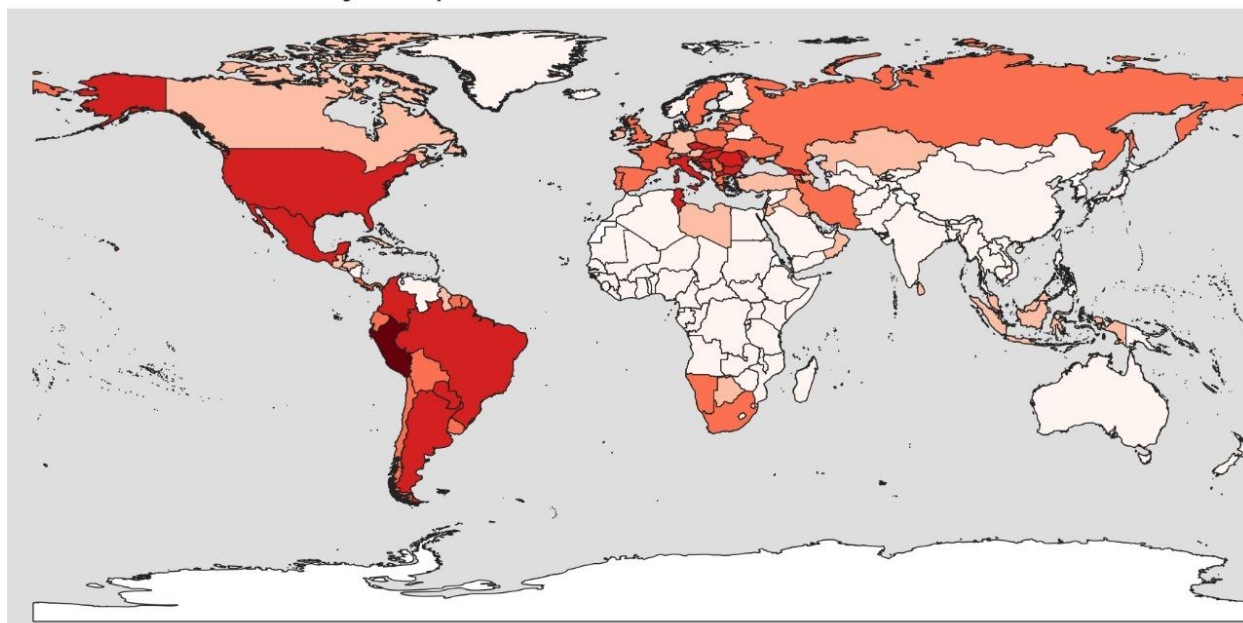




Taxa de Mortalidade

Peru	Bósnia Herzegovina	Macedônia	Bulgária	Montenegro
615,35 Por 100 mil hab.	345,26 Por 100 mil hab.	338,96 Por 100 mil hab.	334,24 Por 100 mil hab.	331,98 Por 100 mil hab.

Distribuição Espacial da Taxa de Mortalidade no Mundo



Taxa de Mortalidade

- Até 48
- 48 até 125
- 125 até 207
- 207 até 339
- acima de 339



Fonte: OMS
Data dos Dados: 19/10/2021
Data de Elaboração: 21/10/2021

- Peru, Hungria, República Tcheca, Gibraltar, Bósnia e Herzegovina, Moldávia, Macedônia, Montenegro, Bulgária e Brasil são os países que tem a maior taxa de mortalidade.
- Entre os países com a população acima de 100 milhões que tiveram as maiores taxas de mortalidade foram: Brasil (286,97), México (224,45) e Estados Unidos (222,5).





Incidência de Casos

Montenegro

227.113,57
por 1 milhão de hab.

Seicheles

226.888,60
por 1 milhão de hab.

Andorra

199.955,93
por 1 milhão de hab.

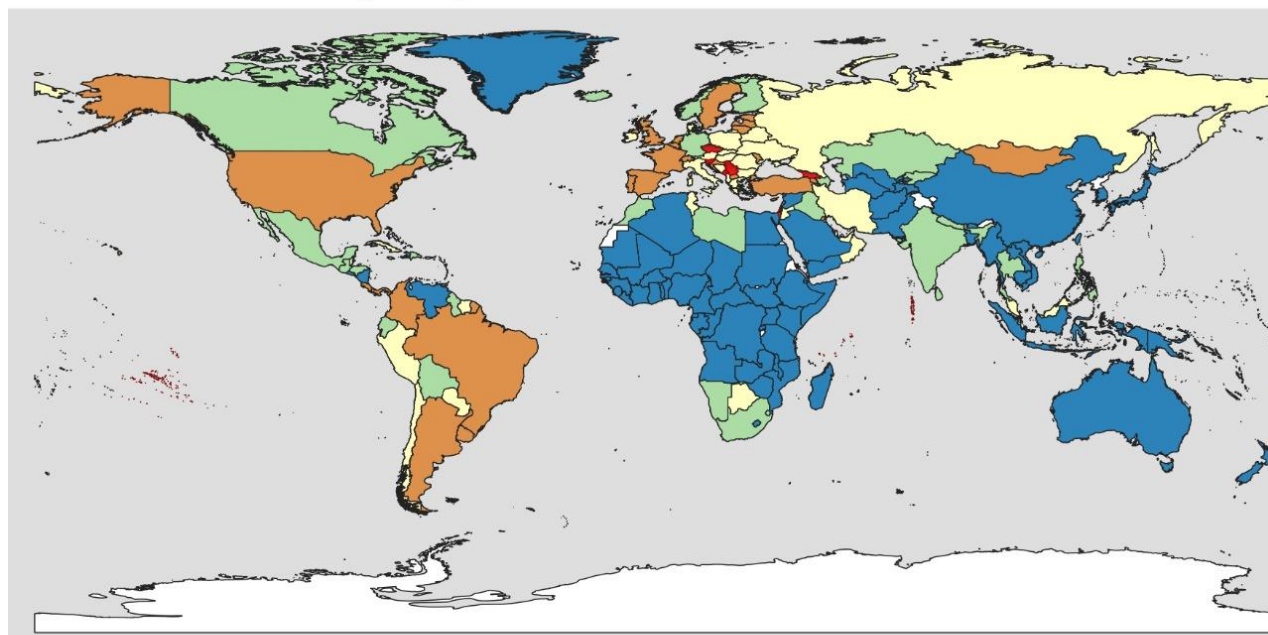
Geórgia

187.880,04
por 1 milhão de hab.

Gibraltar

174.683,24
por 1 milhão de hab.

Distribuição Espacial da Taxa de Incidência no Mundo



Taxa de Incidência

- Até 17098
- 17098 até 53881
- 53881 até 88226
- 88226 até 136029
- Acima de 136029



Fonte: OMS
Data dos Dados: 19/10/2021
Data de Elaboração: 21/10/2021

- Andorra, Montenegro, República Tcheca, San Marino, Gibraltar, Bahrain, Polinésia Francesa, Geórgia, Maldivas e Seychelles são os países com maior incidência.
- Entre os países com a população acima de 100 milhões que tiveram as maiores taxas de incidência foram: Estados Unidos (137.421,76), Brasil (102.960,49) e Rússia (57.587,66).

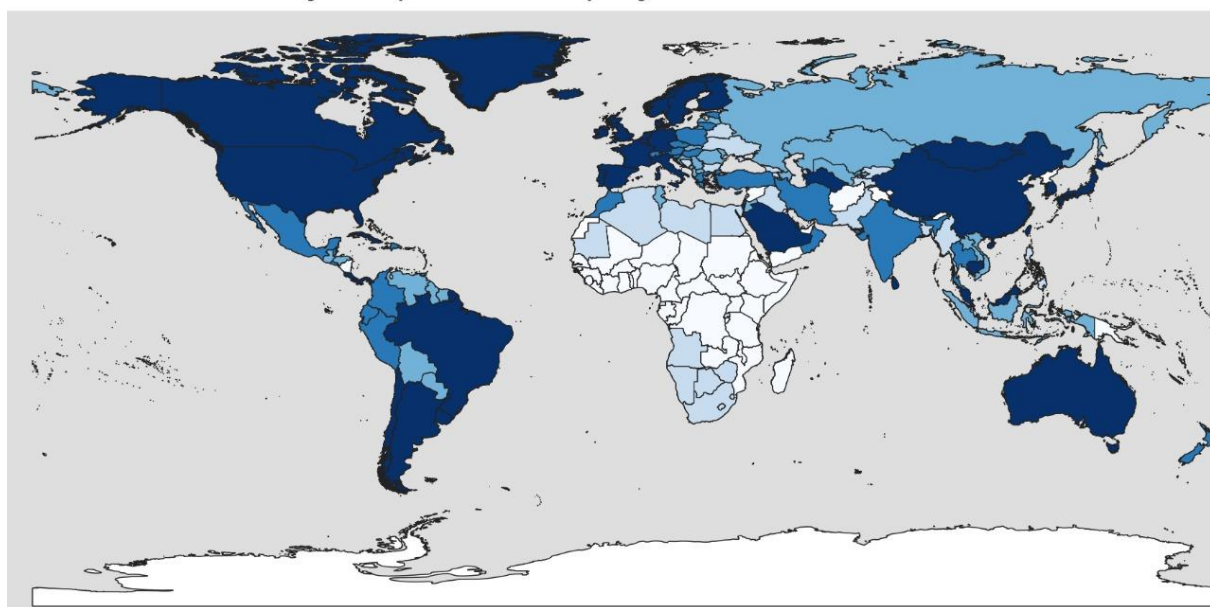




Vacinação

China	Índia	Estados Unidos	Brasil	Japão
2.238.760.403 Doses Administradas	986.769.411 Doses Administradas	423.902.300 Doses Administradas	254.011.119 Doses Administradas	178.255.509 Doses Administradas
82,63% Doses por 100 hab.	51,1% Doses por 100 hab.	72,3% Doses por 100 hab.	72,8% Doses por 100 hab.	74,9% Doses por 100 hab.

Distribuição Espacial da Proporção de Vacinados no Mundo



Taxa de Incidência

- Até 11%
- 11% até 29%
- 29% até 48%
- 48% até 67%
- Acima de 67%



Fonte: OMS
Data dos Dados: 19/10/2021
Data de Elaboração: 21/10/2021

- China, Estados Unidos, Índia, Paquistão, Brasil, Alemanha, México, Indonésia, Japão e Turquia foram os países que mais administraram doses de vacinas.
- Proporcionalmente a sua população, os países que mais vacinaram foram: Gibraltar (119,2%), Palau (98,7%), Portugal (87,5%), Ilhas Cayman (86,2%), Cuba (86,1%), Chile (85,8%), Porto Rico (85,4%), Malta (83,3%), Seicheles (82,9%), China (82,6%).



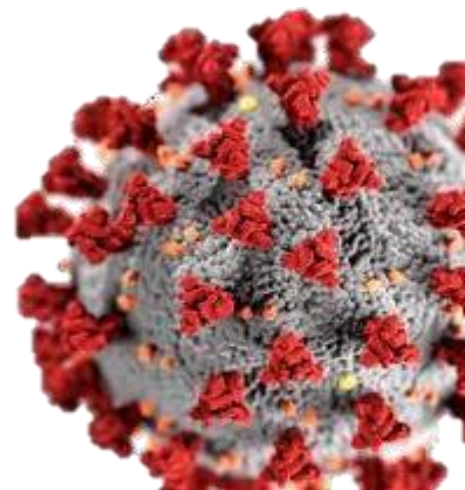


Situation Report

NOVO CORONAVÍRUS (COVID-19)

***Por: Carolina Barros, Cecília Balbino e
Vinicius Lacerda.***

Coordenado por: Jonas Brant





Situation Report

NOVO CORONAVÍRUS (COVID-19)

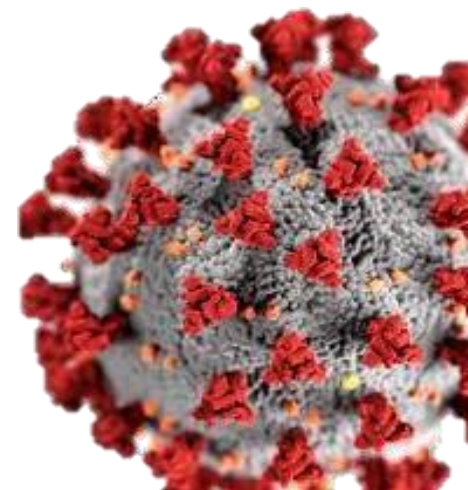
JONH HOPKINS. Coronavírus Resource Center, c2020. Página Inicial. Disponível em:

<<https://coronavirus.jhu.edu/map.html>>. Acesso: 26 de Outubro

2021. ORGANIZAÇÃO MUNDIAL DA SAÚDE. Dashboard

Coronavírus, c2020. Página Inicial.

Disponível em:<https://covid19.who.int/>. Acesso: 26 de Outubro de 2021



Sala de Situação
FS/UNB

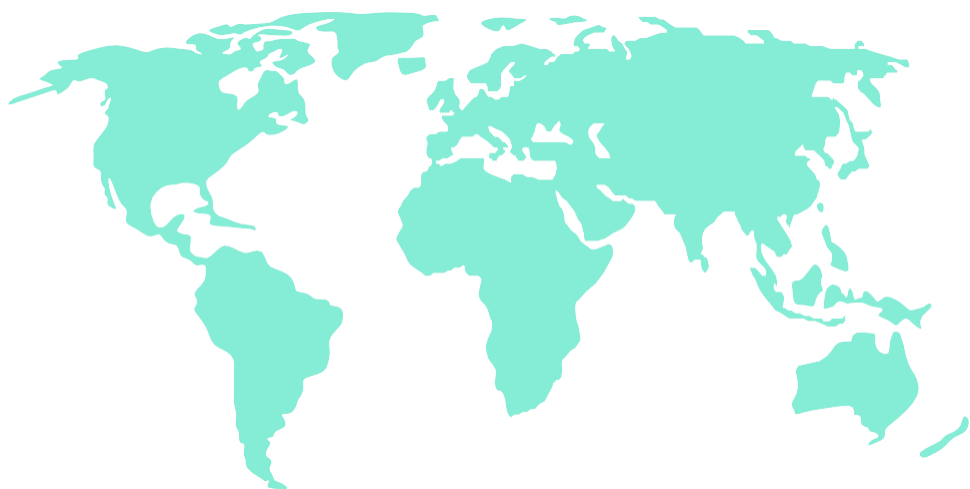




SALA DE SITUAÇÃO
FS/UNB

SITUATION REPORT

Covid-19



*Por: Carolina Barros, Cecília Balbino, Vinicius Lacerda.
Atualizado em: 26 de Outubro de 2021*



Sala de Situação
FS/UNB