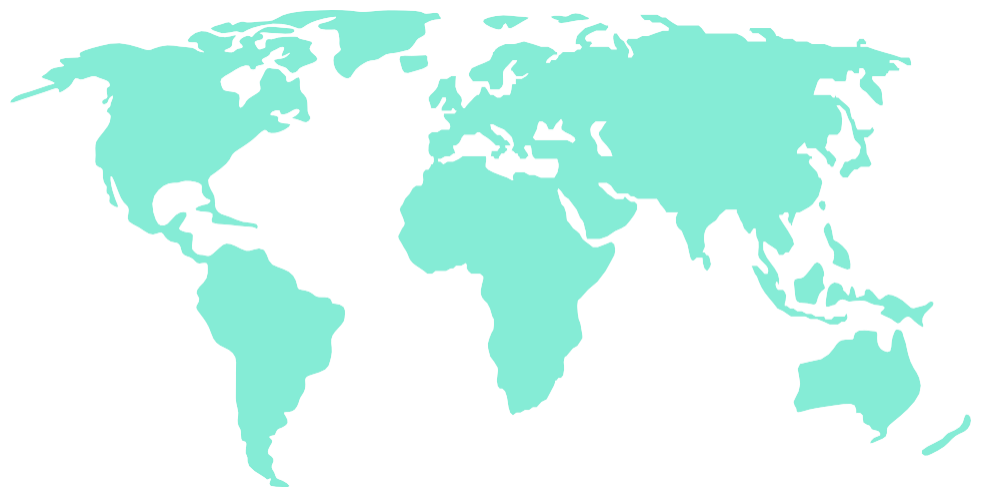




SALA DE SITUAÇÃO
FS/UNB

SITUATION REPORT

Covid-19



Por: Carolina Barros, Cecília Balbino e Vinicius Lacerda
Atualizado em: 05 de Outubro de 2021





SALA DE SITUAÇÃO
FS/UNB

SITUATION REPORT

Covid-19



Tem por objetivo reportar diariamente ou semanalmente a ocorrência e a situação do cenário atual, a pandemia da COVID-19.

Banco de Dados Oficiais



JOHNS HOPKINS
KRIEGER SCHOOL
of ARTS & SCIENCES



Sala de Situação
FS/UNB



O Situation Report traz as últimas informações sobre a situação da Covid em todo o Mundo no período de **29 de Setembro de 2021 a 05 de Outubro de 2021**. O documento tem seu foco na divulgação do cenário da pandemia

Organização Mundial da Saúde

De acordo com o painel de monitoramento da OMS, consultado na data de atualização do material, o número de casos confirmados contabilizou em **234.736.539** pessoas infectadas por COVID-19, com **353.672** casos novos nas últimas 24 horas. O número total de óbitos chegou a **4.803.976**

Universidade Johns Hopkins

Em comparação as análises feitas pela OMS, o painel de monitoramento da Universidade de Johns Hopkins, consultado na data de atualização do material, o número de casos confirmados contabilizou em **235.947.679** de pessoas infectadas por COVID-19. Com **4.819.788** casos que evoluíram à óbito.

O Brasil ocupa o terceiro lugar em número de casos confirmados. Estados Unidos segue sendo o primeiro em número de casos e óbitos, e Índia ocupando o segundo lugar em casos confirmados com **33.871.881** pessoas infectadas e em terceiro lugar em números de óbitos com **449.538** casos que evoluíram à óbito. México fica em quarto lugar em número de óbitos totalizados em **279.896**

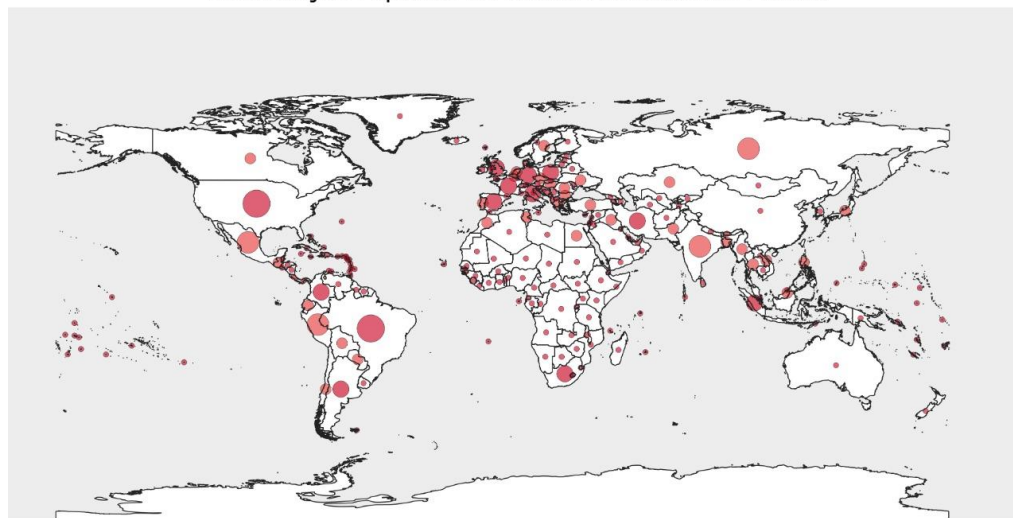




Óbitos Acumulados

Estados Unidos	Brasil	Índia	México	Rússia
696.732 Óbitos	597.948 Óbitos	449.260 Óbitos	278.803 Óbitos	211.696 Óbitos
212,26 Mortes por 100 mil hab.	283,32 Mortes por 100 mil hab.	32,88 Mortes por 100 mil hab.	218,54 Mortes por 100 mil hab.	146,60 Mortes por 100 mil hab.

Distribuição Espacial de Óbitos Acumulados Mundo



Óbitos Acumulados

- Até 12.731
- 12.731 até 63.372
- 63.372 até 141.585
- 141.585 até 447.373
- Acima de 447.373



Fonte: OMS
Data dos dados: 29/09/2021

- Estados Unidos, Brasil, Índia, México, Peru, Reino Unido, Rússia, Itália, Colômbia e Indonésia são os países que mais registrou óbitos no mundo.
- O número de óbitos dos Estados Unidos continua crescendo, e o país continua na liderança dos óbitos.
- Entre os países que mais registraram óbitos, os que mais tiveram aumento na porcentagem em relação a semana anterior foram: Rússia (2,9%), Estados Unidos (1,9%), México (1,2%).

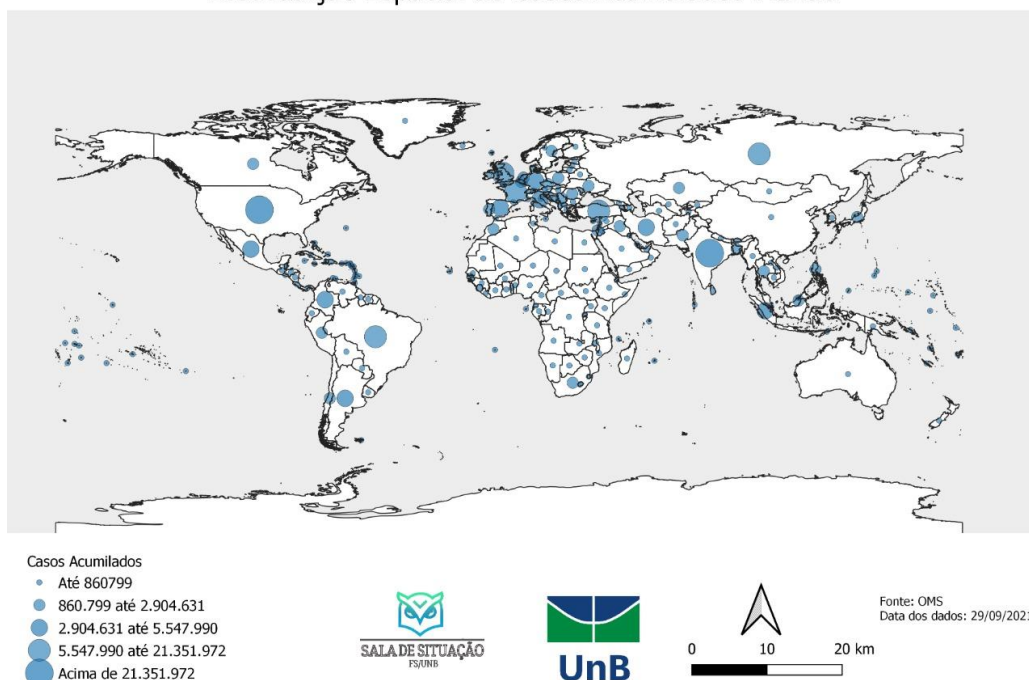




Casos Acumulados

Estados Unidos	Índia	Brasil	Reino Unido	Rússia
43.401.318 Casos	33.853.048 Casos	21.468.121 Casos	7.934.940 Casos	7.637.427 Casos
132.224,53 Casos por 1 milhão de hab.	24.775,04 Casos por 1 milhão de hab.	101.720,77 Casos por 1 milhão de hab.	118.721,96 Casos por 1 milhão de hab.	52.888,48 Casos por 1 milhão de hab.

Distribuição Espacial de Casos Acumulados Mundo



- Estados Unidos, Índia, Brasil, França, Turquia, Rússia, Reino Unido, Irã e Argentina são os países que mais registraram casos no mundo.
- Estados Unidos foi o país que mais registrou casos nos últimos 7 dias, com 636.658 casos.
- Entre os países que mais registraram casos, os que mais tiveram aumento na porcentagem em relação a semana anterior foram: Reino Unido (3%), Turquia (2,8%), Rússia (2,3%).

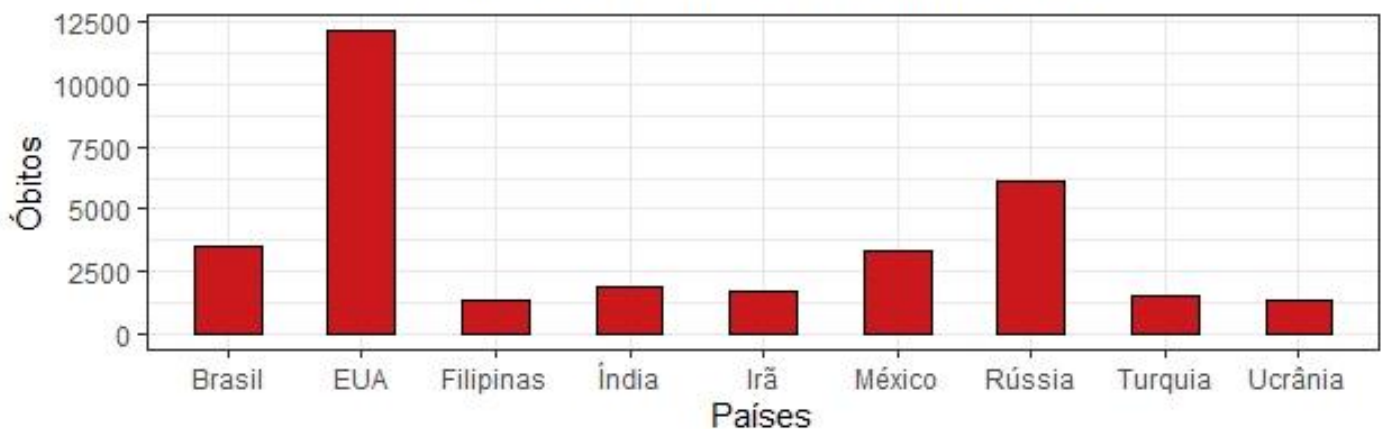




Óbitos nos últimos 7 dias

Estados Unidos	Rússia	Brasil	México	Índia
12.144 Óbitos	6.165 Óbitos	3.505 Óbitos	3.353 Óbitos	1.887 Óbitos
3,7 Mortes por 100 mil hab.	4,27 Mortes por 100 mil hab.	1,66 Mortes por 100 mil hab.	2,63 Mortes por 100 mil hab.	0,1 Mortes por 100 mil hab.

Óbitos de Covid-19 nos últimos 7 dias



- Brasil, Índia, Ucrânia, Rússia, Estados Unidos, Filipinas, Turquia, Irã, México e Romênia foram os países que mais notificaram óbitos nos últimos 7 dias.
- Atualmente os Estados Unidos é o país que mais registrou óbitos nos últimos 7 dias, com uma diferença de mais de 5 mil óbitos em relação a Rússia (Segundo país que mais registrou óbitos nos últimos 7 dias).
- Entre os países que mais registraram óbitos, os que mais tiveram aumento na porcentagem em relação a semana anterior foram: Romênia (35,6%) e Rússia (7,7%).

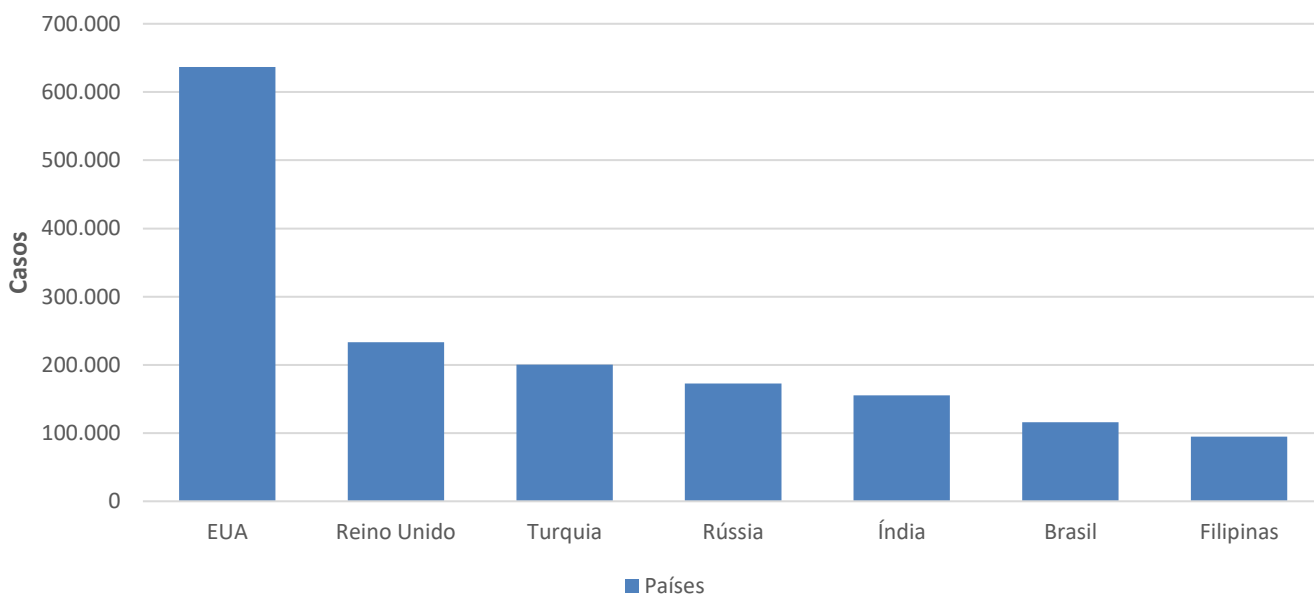




Casos nos últimos 7 dias

Estados Unidos	Reino Unido	Turquia	Rússia	Índia
636.658 Casos	233.221 Casos	200.389 Casos	172.719 Casos	155.467 Casos
1.939,61 Casos por 1 milhão de hab.	3.489,43 Casos por 1 milhão de hab.	2.401,89 Casos por 1 milhão de hab.	1.196,06 Casos por 1 milhão de hab.	113,78 Casos por 1 milhão de hab.

Número de casos de Covid-19 nos últimos 7 dias



- Brasil, Índia, Rússia, Filipinas, Turquia, Estados Unidos e Reino Unido são os países que mais notificaram casos nos últimos 7 dias.
- Entre os países citados, Rússia e Turquia foram os países que aumentaram a porcentagem de casos em relação a semana anterior.
- Os países que mais reduziram casos em porcentagem em relação a semana anterior foram: EUA (22%), Malásia (21,2%), Índia (19,5%).

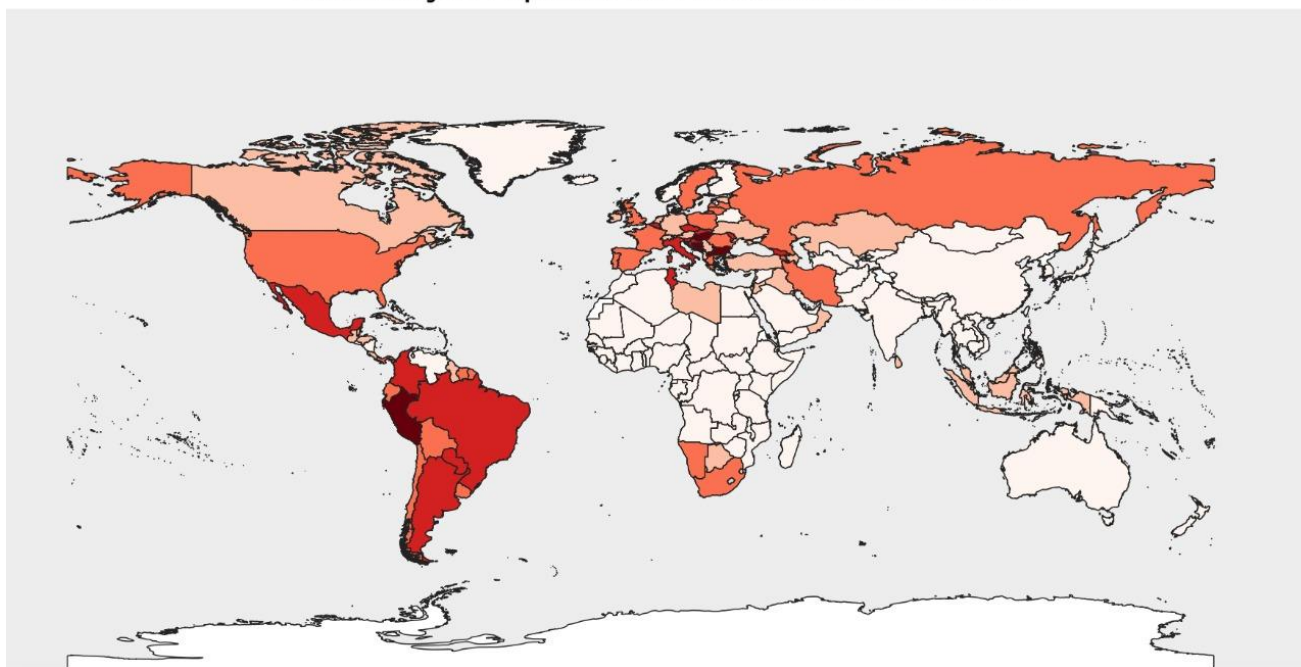




Taxa de Mortalidade


Peru	Bósnia Herzegovina	Macedônia	Montenegro	Hungria
613,6 Por 100 mil hab.	324,93 Por 100 mil hab.	322,49 Por 100 mil hab.	310,92 Por 100 mil hab.	309,54 Por 100 mil hab.

Distribuição Espacial da Mortalidade no Mundo



Taxa de mortalidade por 100 mil hab.

- até 50
- 50 até 130
- 130 até 210
- 210 até 290
- Acima de 290



Fonte: OMS
Data dos dados: 29/09/2021

- Peru, Hungria, República Tcheca, Gibraltar, Bósnia e Herzegovina, San Marino, Macedônia, Montenegro, Bulgária e Brasil são os países que tem a maior taxa de mortalidade.
- Entre os países com a população acima de 100 milhões que tiveram as maiores taxas de mortalidade foram: Brasil (283,3), México (218,5) e Estados Unidos (212,26).





Incidência de Casos

Seychelles

220.804,10
por 1 milhão de hab.

Montenegro

213.826,39
por 1 milhão de hab.

Andorra

197.907,75
por 1 milhão de hab.

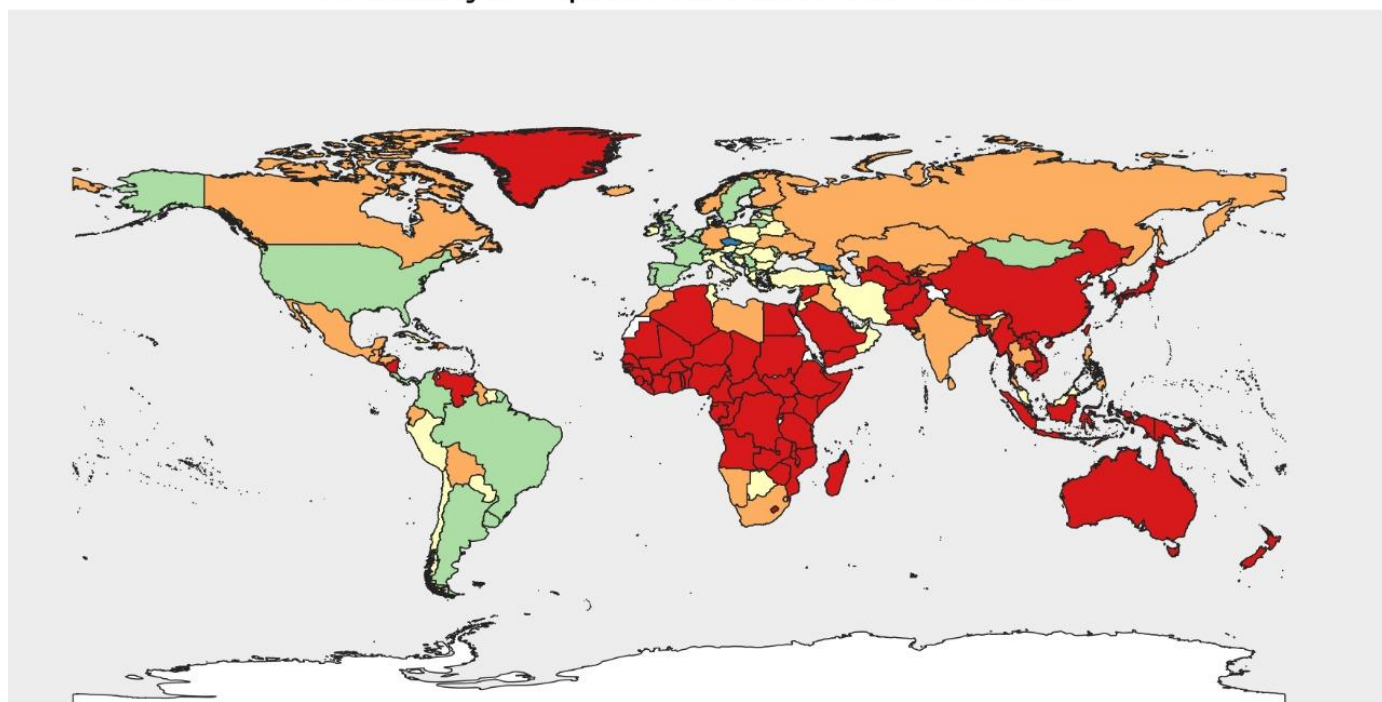
Bahrain

167.733,18
por 1 milhão de hab.

Georgia


167.041,16
por 1 milhão de hab.

Distribuição Espacial da Incidência no Mundo



Taxa de incidência por 1 milhão hab.

- Até 16169
- 16169 até 54115
- 54115 até 89111
- 89111 até 132148
- Acima de 132148



Fonte: OMS
Data dos dados: 29/09/2021

- Andorra, Montenegro, República Tcheca, San Marino, Gibraltar, Bahrain, Polinésia Francesa, Geórgia, Maldivas e Seychelles são os países com maior incidência.
- Entre os países com a população acima de 100 milhões que tiveram as maiores taxas de incidência foram: Estados Unidos (132.224,53), Brasil (101.720,77) e Rússia (52.888,48).

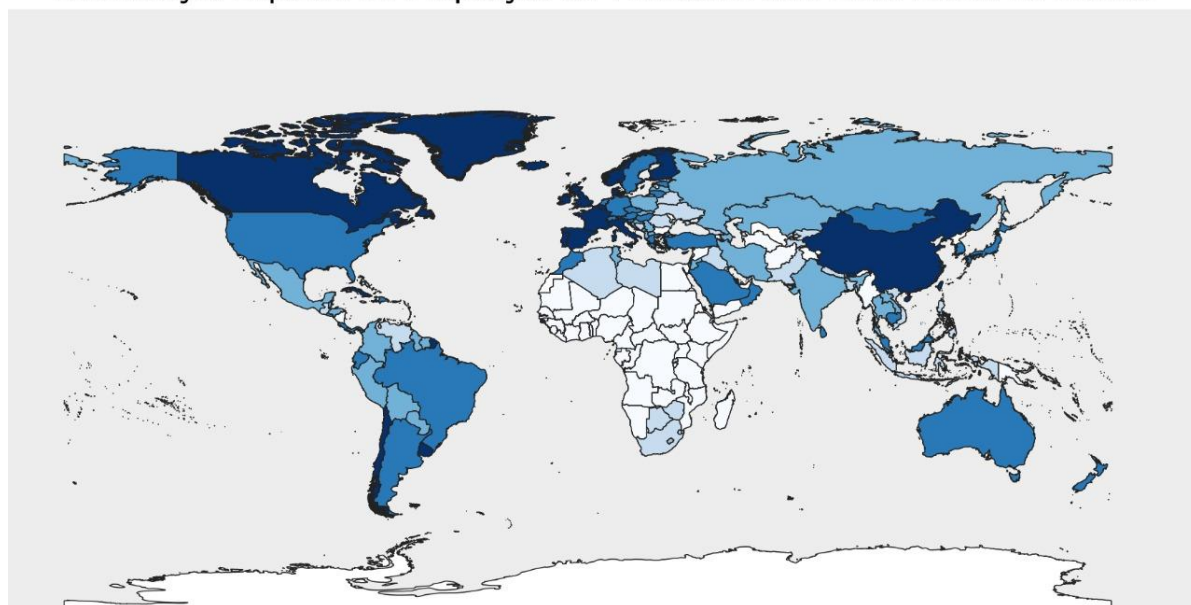




Vacinação

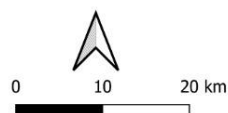
China	Índia	Estados Unidos	Brasil	Japão
2.203.600.552 Doses Administradas	870.708.636 Doses Administradas	398.284.216 Doses Administradas	225.795.545 Doses Administradas	159.494.782 Doses Administradas
82,62% Doses por 100 hab.	46,81% Doses por 100 hab.	68,37% Doses por 100 hab.	68,48% Doses por 100 hab.	68,9% Doses por 100 hab.

Distribuição Espacial da Proporção de Vacinados com Duas Doses no Mundo



Taxa de incidência por 1 milhão hab.

- até 10%
- 10% até 30%
- 30% até 52%
- 52% até 70%
- Acima de 70%



Fonte: OMS
Data dos dados: 29/09/2021

- China, Estados Unidos, Índia, Reino Unido, Brasil, Alemanha, México, Indonésia, Japão e Turquia foram os países que mais administraram doses de vacinas.
- Proporcionalmente a sua população, os países que mais vacinaram foram: Gibraltar (118,5%), Palau (97%), Portugal (86,8%), Ilhas Cayman (84,8%), Malta (83,4%), China (82,6%), Cuba (82,3%), Chile (80,7%), Singapura (80,5%), Porto Rico (80,1%).



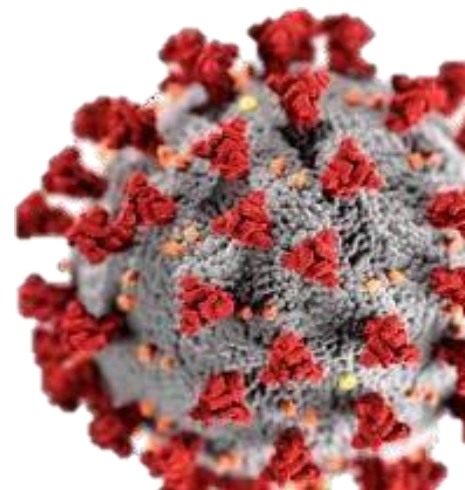


Situation Report

NOVO CORONAVÍRUS (COVID-19)

***Por: Carolina Barros, Cecília Balbino e
Vinicius Lacerda.***

Coordenado por: Jonas Brant





Situation Report

NOVO CORONAVÍRUS (COVID-19)

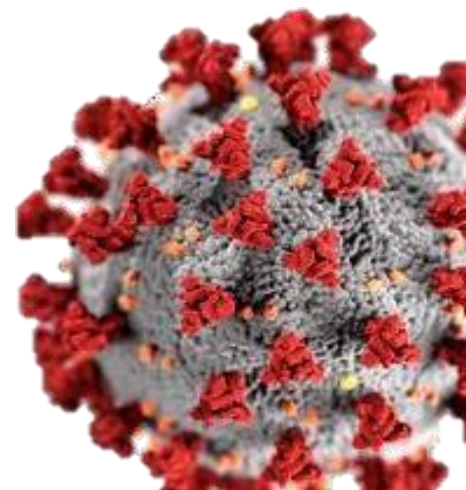
JONH HOPKINS. Coronavírus Resource Center, c2020. Página Inicial. Disponível em:

<<https://coronavirus.jhu.edu/map.html>>. Acesso: 05 de Outubro

2021. ORGANIZAÇÃO MUNDIAL DA SAÚDE. Dashboard

Coronavírus, c2020. Página Inicial.

Disponível em:<https://covid19.who.int/>. Acesso: 05 de Outubro de 2021



Sala de Situação
FS/UNB





SALA DE SITUAÇÃO
FS/UNB

SITUATION REPORT

Covid-19



*Por: Carolina Barros, Cecília Balbino, Vinicius Lacerda.
Atualizado em: 05 de Outubro de 2021*



Sala de Situação
FS/UNB