



SALA DE SITUAÇÃO  
FS/UNB

# SITUATION REPORT

## Covid-19



*Por: Carolina Barros, Cecília Balbino e Vinicius Lacerda*  
*Atualizado em: 21 de Setembro de 2021*





SALA DE SITUAÇÃO  
FS/UNB

# SITUATION REPORT

## Covid-19



Tem por objetivo reportar diariamente ou semanalmente a ocorrência e a situação do cenário atual, a pandemia da COVID-19.

### Banco de Dados Oficiais



JOHNS HOPKINS  
KRIEGER SCHOOL  
of ARTS & SCIENCES



O Situation Report traz as últimas informações sobre a situação da Covid em todo o Mundo no período de **15 de Setembro de 2021 a 21 de Setembro de 2021**. O documento tem seu foco na divulgação do cenário da pandemia

## Organização Mundial da Saúde

De acordo com o painel de monitoramento da OMS, consultado na data de atualização do material, o número de casos confirmados contabilizou em **228.391.280** pessoas infectadas por COVID-19, com **304.482** casos novos nas últimas 24 horas. O número total de óbitos chegou a **4.696.805**

## Universidade Johns Hopkins

Em comparação as análises feitas pela OMS, o painel de monitoramento da Universidade de Johns Hopkins, consultado na data de atualização do material, o número de casos confirmados contabilizou em **229.628.819** de pessoas infectadas por COVID-19. Com **4.711.253** casos que evoluíram à óbito.

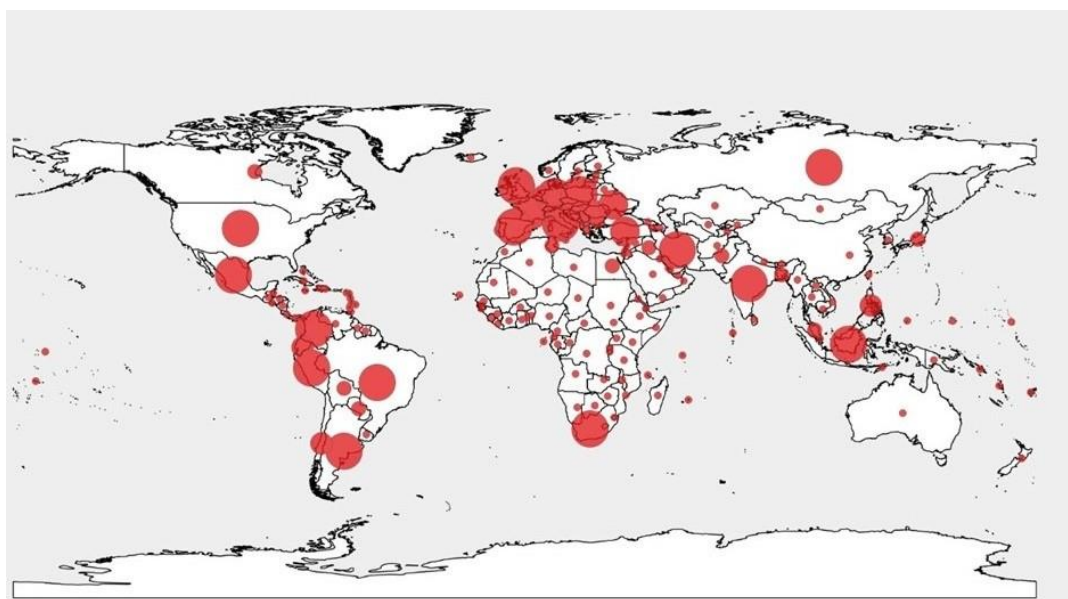
O Brasil ocupa o terceiro lugar em número de casos confirmados. Estados Unidos segue sendo o primeiro em número de casos e óbitos, e Índia ocupando o segundo lugar em casos confirmados com **33.531.498** pessoas infectadas e em terceiro lugar em números de óbitos com **445.768** casos que evoluíram à óbito. México fica em quarto lugar em número de óbitos totalizados em **272.580**





## Óbitos Acumulados

Estados Unidos	Brasil	Índia	México	Rússia
<b>669.412 Óbitos</b>	<b>590.752 Óbitos</b>	<b>445.385 Óbitos</b>	<b>271.503 Óbitos</b>	<b>199.808 Óbitos</b>
<b>203,9</b> Mortes por 100 mil hab.	<b>279,9</b> Mortes por 100 mil hab.	<b>32,6</b> Mortes por 100 mil hab.	<b>212,8</b> Mortes por 100 mil hab.	<b>138,37</b> Mortes por 100 mil hab.



Distribuição Espacial dos óbitos no Mundo



Óbitos

- Até 15.000
- 15000 - 30000
- 30000 - 45000

45000 - 60000

Acima de 60.000

Fonte: OMS  
Data: 14/09/2021



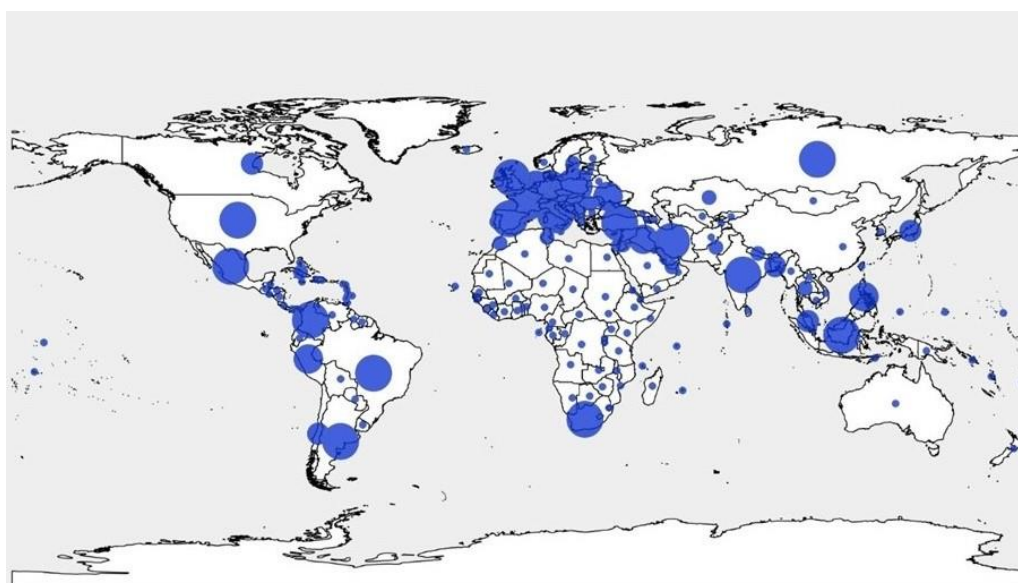
- Estados Unidos, Brasil, Índia, México, Peru, Reino Unido, Rússia, Itália, Reino Unido e Indonésia são os países que mais registrou óbitos no mundo.
- O número de óbitos dos Estados Unidos voltou a crescer, e o país continua na liderança dos óbitos.
- Entre os países que mais registraram óbitos, os que mais tiveram aumento na porcentagem em relação a semana anterior foram: Rússia (2,9%), Estados Unidos (2,1%), México (1,4%), Indonésia (1%).





## Casos Acumulados

<b>Estados Unidos</b>	<b>Índia</b>	<b>Brasil</b>	<b>Reino Unido</b>	<b>Rússia</b>
<b>41.831.507 Casos</b>	<b>33.504.534 Casos</b>	<b>21.239.783 Casos</b>	<b>7.465.452 Casos</b>	<b>7.313.851 Casos</b>
<b>127.442,02</b> Casos por 1 milhão de hab.	<b>24.519,98</b> Casos por 1 milhão de hab.	<b>100.638,86</b> Casos por 1 milhão de hab.	<b>111.697,5</b> Casos por 1 milhão de hab.	<b>50.647,74</b> Casos por 1 milhão de hab.




Distribuição Espacial dos Casos Confirmados no Mundo



Casos Confirmados



Fonte: OMS  
Data: 14/09/2021



- Estados Unidos, Índia, Brasil, França, Turquia, Rússia, Reino Unido, Irã e Argentina são os países que mais registraram casos no mundo.
- Estados Unidos foi o país que mais registrou casos nos últimos 7 dias, com 891.358 casos.
- Entre os países que mais registraram casos, os que mais tiveram aumento na porcentagem em relação a semana anterior foram: Reino Unido (2,8%), Turquia (2,8%), Estados Unidos (2,5%), Irã (2,3%).

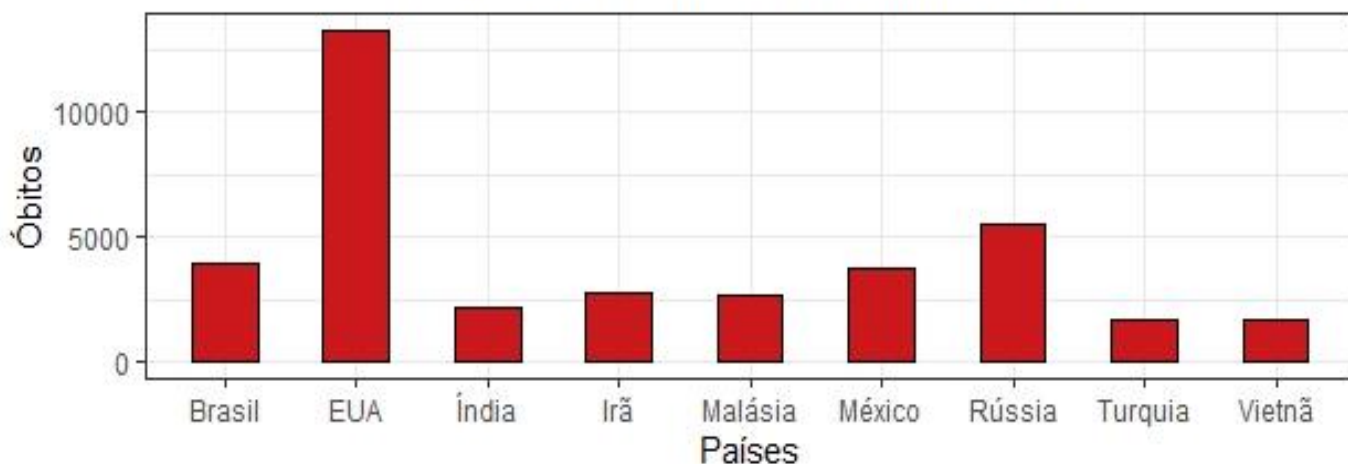




## Óbitos nos últimos 7 dias

Estados Unidos	Rússia	Brasil	México	Irã
<b>13.269 Óbitos</b>	<b>5.559 Óbitos</b>	<b>3.901 Óbitos</b>	<b>3.755 Óbitos</b>	<b>2.767 Óbitos</b>
<b>4,04</b> Mortes por 100 mil hab.	<b>3,85</b> Mortes por 100 mil hab.	<b>1,85</b> Mortes por 100 mil hab.	<b>2,94</b> Mortes por 100 mil hab.	<b>3,34</b> Mortes por 100 mil hab.

Óbitos de Covid-19 nos últimos 7 dias



- Brasil, Índia, Indonésia, Rússia, Estados Unidos, Vietnã, Turquia, Irã, México e Malásia foram os países que mais notificaram óbitos nos últimos 7 dias.
- Atualmente os Estados Unidos é o país que mais registrou óbitos nos últimos 7 dias, com uma diferença de mais de 7 mil óbitos em relação à Rússia (Segundo país que mais registrou óbitos nos últimos 7 dias).
- Entre os países que mais registraram óbitos, os que mais tiveram aumento na porcentagem em relação a semana anterior foram: Brasil (21%), Estados Unidos (16%).

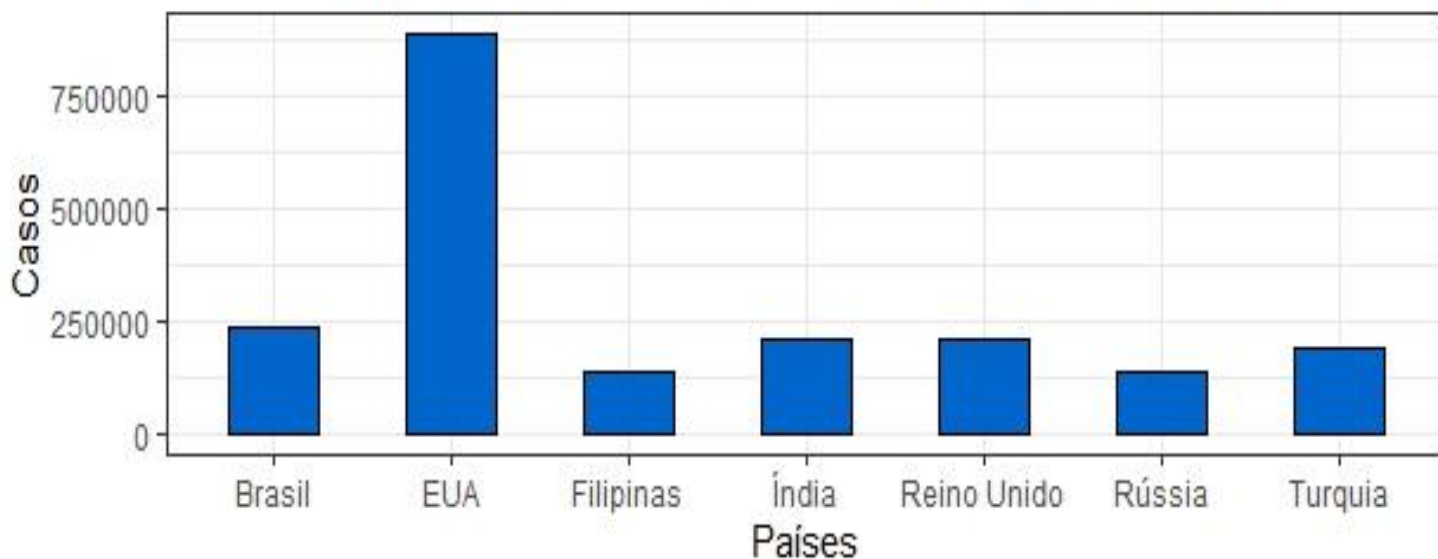




## Casos nos últimos 7 dias

Estados Unidos	Brasil	Índia	Reino Unido	Turquia
<b>891.358</b> Casos	<b>240.004</b> Casos	<b>214.955</b> Casos	<b>208.889</b> Casos	<b>192.083</b> Casos
<b>2.715,57</b> Casos por 1 milhão de hab.	<b>1.137,19</b> Casos por 1 milhão de hab.	<b>157,31</b> Casos por 1 milhão de hab.	<b>3.125,38</b> Casos por 1 milhão de hab.	<b>2.302,34</b> Casos por 1 milhão de hab.

Número de casos de Covid-19 nos últimos 7 dias



- Brasil, Índia, Rússia, Filipinas, Turquia, Estados Unidos e Reino Unido são os países que mais notificaram casos nos últimos 7 dias.
- Entre os países citados, Brasil, Turquia e Rússia foram os países que aumentaram a porcentagem de casos em relação a semana anterior.
- Os países que mais reduziram casos em porcentagem em relação a semana anterior foram: Irã (23,2%), Malásia (12,8%), Reino Unido (12%).





## Taxa de Mortalidade

Peru

**612,13**

Por 100 mil hab.

Bósnia  
Herzegovina

**311,63**

Por 100 mil hab.

Macedônia

**310,64**

Por 100 mil hab.

Hungria

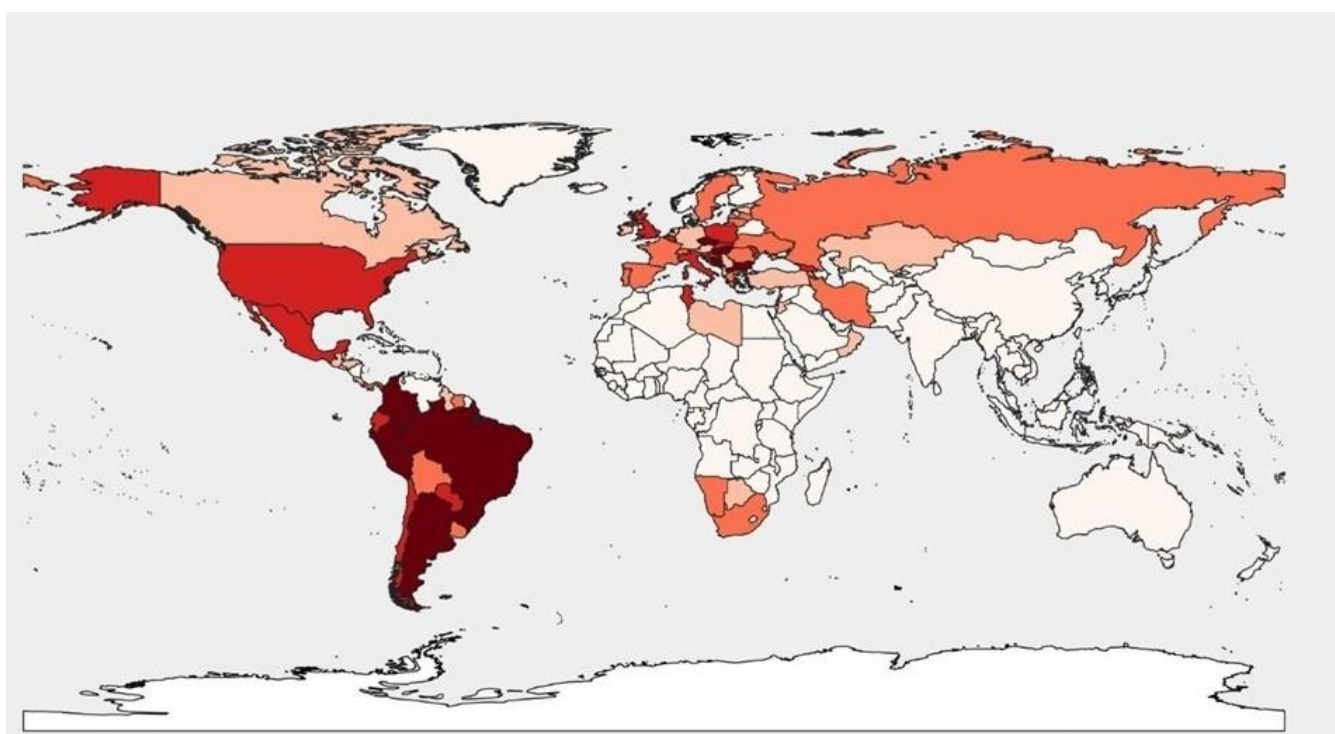
**308,47**

Por 100 mil hab.

Montenegro

**297,25**

Por 100 mil hab.



Distribuição Espacial da Mortalidade no Mundo



Mortalidade por 100.000

Até 60	120 - 180
60 - 120	180 - 240
	Acima 240

Fonte: OMS  
Data: 14/09/2021



- Peru, Hungria, República Tcheca, Gibraltar, Bósnia e Herzegovina, San Marino, Macedônia, Montenegro, Bulgária e Brasil são os países que tem a maior taxa de mortalidade.
- Entre os países com a população acima de 100 milhões que tiveram as maiores taxas de mortalidade foram: Brasil (279,91), México (212,82) e Estados Unidos (203,94).







## Incidência de Casos

Seychelles

**215.897,57**  
por 1 milhão de hab.

Montenegro

**203.646,78**  
por 1 milhão de hab.

Andorra

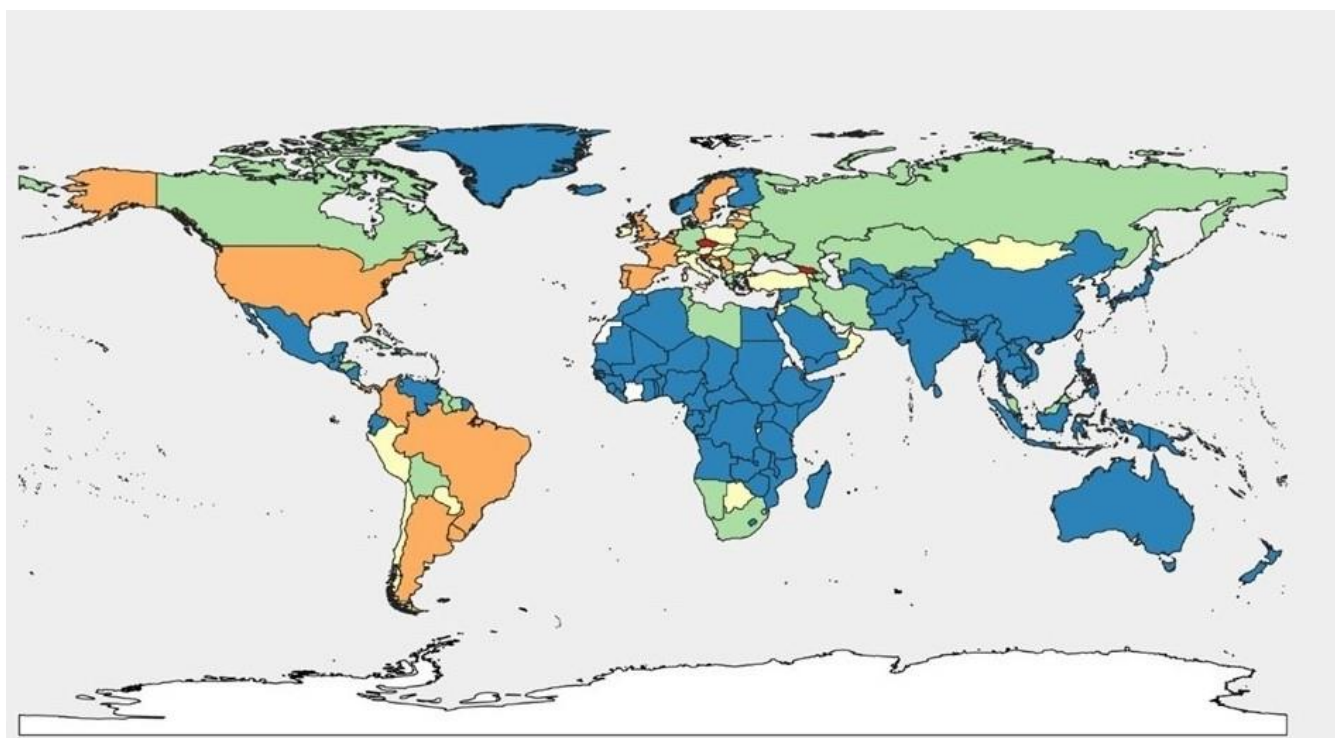
**196.261,44**  
por 1 milhão de hab.

Bahrain

**167.187,23**  
por 1 milhão de hab.

Gibraltar

**162.576,78**  
por 1 milhão de hab.



**Distribuição Espacial da Taxa de Incidência no mundo**



Taxa de incidência por milhão

Até 30.000  
30000 - 60000

60000 - 90000  
90000 - 120000  
Acima de 120.000

Fonte: OMS  
Data: 14/09/2021



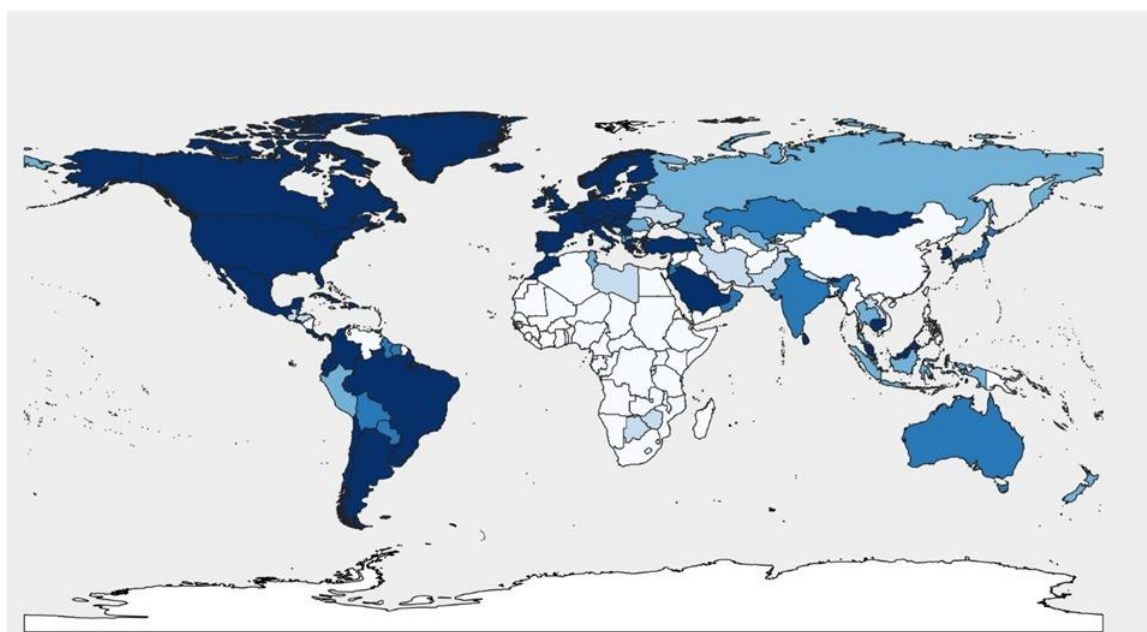
- Andorra, Montenegro, República Tcheca, San Marino, Gibraltar, Bahrain, Polinésia Francesa, Geórgia, Maldivas e Seychelles são os países com maior incidência.
- Entre os países com a população acima de 100 milhões que tiveram as maiores taxas de incidência foram: Estados Unidos (127.442,02), Brasil (100.638,86) e Rússia (50.647,74).





## Vacinação

China	Índia	Estados Unidos	Brasil	Japão
2.143.864.359 Doses Administradas	752.238.324 Doses Administradas	388.936.652 Doses Administradas	207.860.768 Doses Administradas	144.312.589 Doses Administradas
<b>78,67%</b> Doses por 100 hab.	<b>41,75%</b> Doses por 100 hab.	<b>67,4%</b> Doses por 100 hab.	<b>65,5%</b> Doses por 100 hab.	<b>63,23%</b> Doses por 100 hab.



Distribuição Espacial da Proporção de Vacinados no Mundo



Proporção De Vacinados

Até 10%	20% - 30%
10% - 20%	30% - 40%
	Acima de 40%

Fonte: OMS  
Data dos Dados: 02/09/2021



- China, Estados Unidos, Índia, Reino Unido, Brasil, Alemanha, México, Indonésia, Japão e Turquia foram os países que mais administraram doses de vacinas.
- Proporcionalmente a sua população, os países que mais vacinaram foram: Gibraltar (118,2%), Palau (95,4%), Portugal (86%), Ilhas Cayman (83,4%), Malta (83%), Singapura (79,8%), Espanha (79,3%), Seychelles (79,2%), China (78,7%) Uruguai (78,4%).



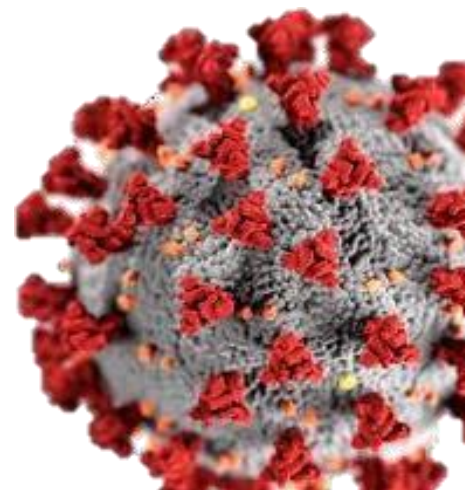


# Situation Report

NOVO CORONAVÍRUS (COVID-19)

***Por: Carolina Barros, Cecília Balbino e  
Vinicius Lacerda.***

**Coordenado por: Jonas Brant**





# Situation Report

NOVO CORONAVÍRUS (COVID-19)

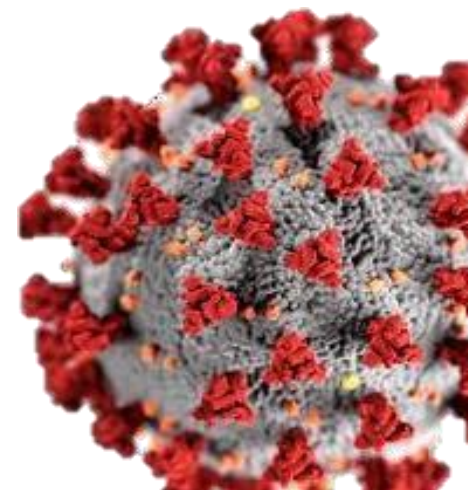
JONH HOPKINS. Coronavírus Resource Center, c2020. Página Inicial. Disponível em:

<<https://coronavirus.jhu.edu/map.html>>. Acesso: 21 de Setembro

2021. ORGANIZAÇÃO MUNDIAL DA SAÚDE. Dashboard

Coronavírus, c2020. Página Inicial.

Disponível em:<https://covid19.who.int/>. Acesso: 21 de Setembro de 2021



Sala de Situação  
FS/UNB





SALA DE SITUAÇÃO  
FS/UNB

# SITUATION REPORT

## Covid-19



*Por: Carolina Barros, Cecília Balbino, Vinicius Lacerda.  
Atualizado em: 21 de Setembro de 2021*

