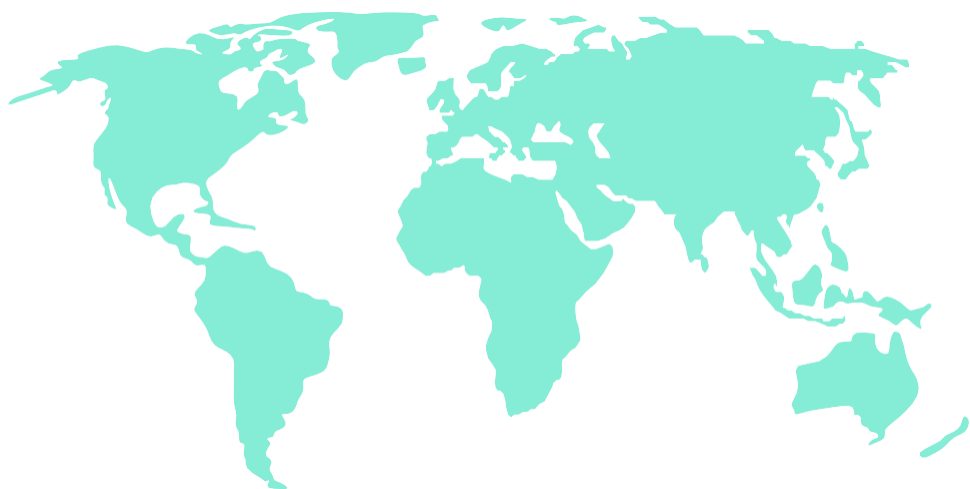




SALA DE SITUAÇÃO
FS/UNB

SITUATION REPORT

Covid-19



Por: Alessandro Igor, Carolina Barros, Cecília Balbino e Vinicius Lacerda

Atualizado em: 07 de Setembro de 2021



Sala de Situação
FS/UNB



SALA DE SITUAÇÃO
FS/UNB

SITUATION REPORT

Covid-19



Tem por objetivo reportar diariamente ou semanalmente a ocorrência e a situação do cenário atual, a pandemia da COVID-19.

Banco de Dados Oficiais



JOHNS HOPKINS
KRIEGER SCHOOL
of ARTS & SCIENCES



O Situation Report traz as últimas informações sobre a situação da Covid em todo o Mundo no período de **01 de Setembro de 2021 a 07 de Setembro de 2021**. O documento tem seu foco na divulgação do cenário da pandemia

Organização Mundial da Saúde

De acordo com o painel de monitoramento da OMS, consultado na data de atualização do material, o número de casos confirmados contabilizou em **220.748.855** pessoas infectadas por COVID-19, com **352.681** casos novos nas últimas 24 horas. O número total de óbitos chegou a **4.572.819**

Universidade Johns Hopkins

Em comparação as análises feitas pela OMS, o painel de monitoramento da Universidade de Johns Hopkins, consultado na data de atualização do material, o número de casos confirmados contabilizou em **222.372.295** de pessoas infectadas por COVID-19. Com **4.593.268** casos que evoluíram à óbito.

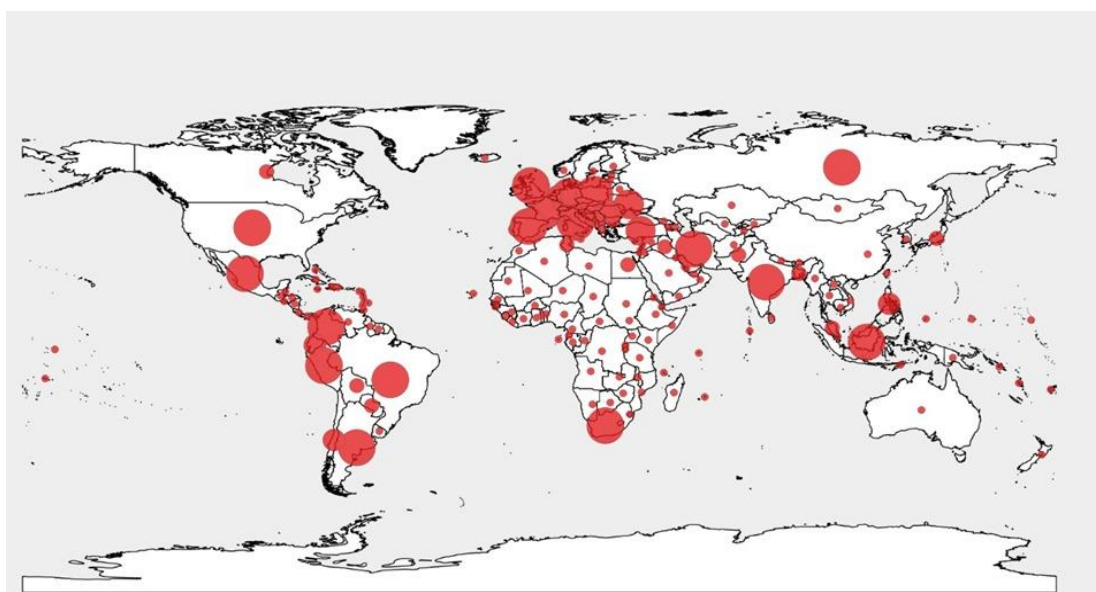
O Brasil ocupa o terceiro lugar em número de casos confirmados. Estados Unidos segue sendo o primeiro em número de casos e óbitos, e Índia ocupando o segundo lugar em casos confirmados com **33.096.718** pessoas infectadas e em terceiro lugar em números de óbitos com **441.411** casos que evoluíram à óbito. México fica em quarto lugar em número de óbitos totalizados em **264.541**





Óbitos Acumulados

Estados Unidos	Brasil	Índia	México	Peru
643.757 Óbitos	583.628 Óbitos	441.042 Óbitos	263.140 Óbitos	198.488 Óbitos
196,12 Mortes por 100 mil hab.	276,54 Mortes por 100 mil hab.	32,28 Mortes por 100 mil hab.	206,26 Mortes por 100 mil hab.	610,54 Mortes por 100 mil hab.



Distribuição Espacial dos óbitos no Mundo



Fonte: OMS
Data dos Dados: 02/09/2021



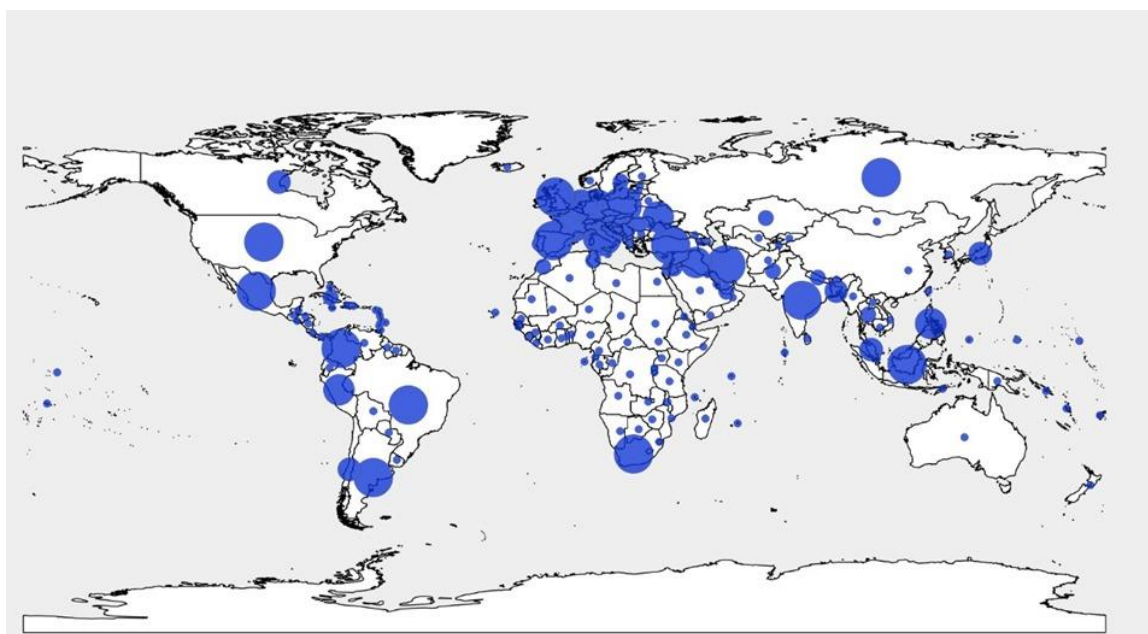
- Estados Unidos, Brasil, Índia, México, Peru, Reino Unido, Rússia, Itália, Reino Unido e Indonésia são os países que mais registrou óbitos no mundo.
- O número de óbitos dos Estados Unidos voltou a crescer, e o país continua na liderança dos óbitos.
- Entre os países que mais registraram óbitos, os que mais tiveram aumento na porcentagem em relação a semana anterior foram: Indonésia (3%), Rússia (3%), México (1,9%), Estados Unidos (1,7%).





Casos Acumulados

Estados Unidos	Índia	Brasil	Rússia	Reino Unido
39.795.201 Casos	33.058.843 Casos	20.890.779 Casos	7.047.880 Casos	7.018.931 Casos
121.238,3 Casos por 1 milhão de hab.	24.193,8 Casos por 1 milhão de hab.	98.985,2 Casos por 1 milhão de hab.	48.805,92 Casos por 1 milhão de hab.	105.016,71 Casos por 1 milhão de hab.



Distribuição Espacial dos Casos Confirmados no Mundo



Casos Confirmados



Fonte: OMS
Data dos Dados: 02/09/2021



- Estados Unidos, Índia, Brasil, França, Turquia, Rússia, Reino Unido, Irã e Argentina são os países que mais registraram casos no mundo.
- Estados Unidos foi o país que mais registrou casos nos últimos 7 dias, com 992.748 casos.
- Entre os países que mais registraram casos, os que mais tiveram aumento na porcentagem em relação a semana anterior foram: Irã (3,9%), Reino Unido (3,8%), Estados Unidos (2,9%), Turquia (2,4%).

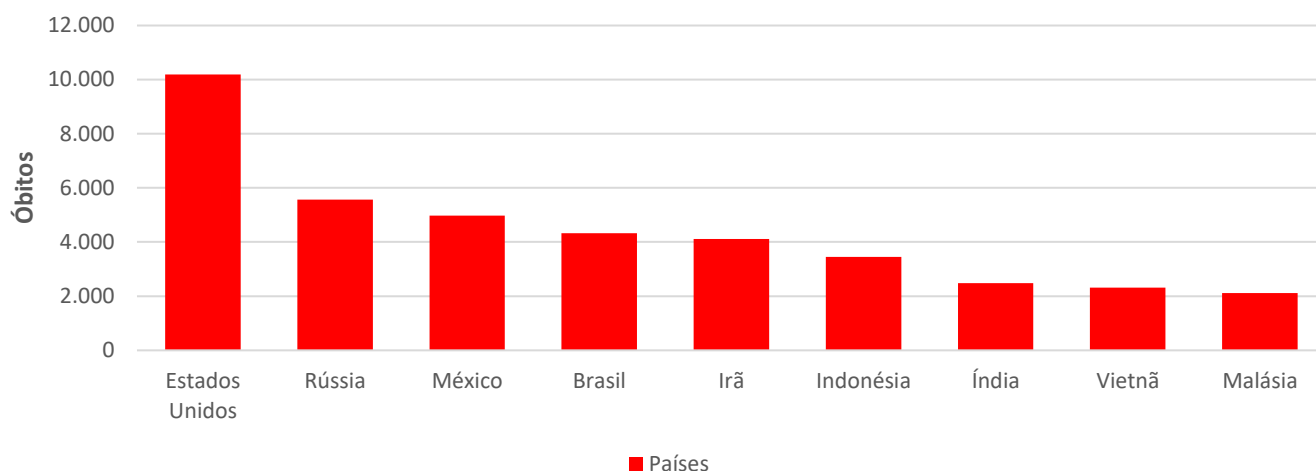




Óbitos nos últimos 7 dias

Estados Unidos	Rússia	México	Brasil	Irã
10.181 Óbitos	5.561 Óbitos	4.975 Óbitos	4.320 Óbitos	4.106 Óbitos
3,1 Mortes por 100 mil hab.	3,85 Mortes por 100 mil hab.	3,90 Mortes por 100 mil hab.	2,05 Mortes por 100 mil hab.	4,95 Mortes por 100 mil hab.

Óbitos de Covid-19 nos últimos 7 dias



- Brasil, Índia, Indonésia, Rússia, Estados Unidos, Vietnã, África do sul, Irã, México e Malásia foram os países que mais notificaram óbitos nos últimos 7 dias.
- Atualmente os Estados Unidos é o país que mais registrou óbitos nos últimos 7 dias, com uma diferença de mais de 4 mil óbitos em relação à Rússia (Segundo país que mais registrou óbitos nos últimos 7 dias).
- Entre os países que mais registraram óbitos, os que mais tiveram aumento na porcentagem em relação a semana anterior foram: Estados Unidos (12%) e Malásia (3,4%).

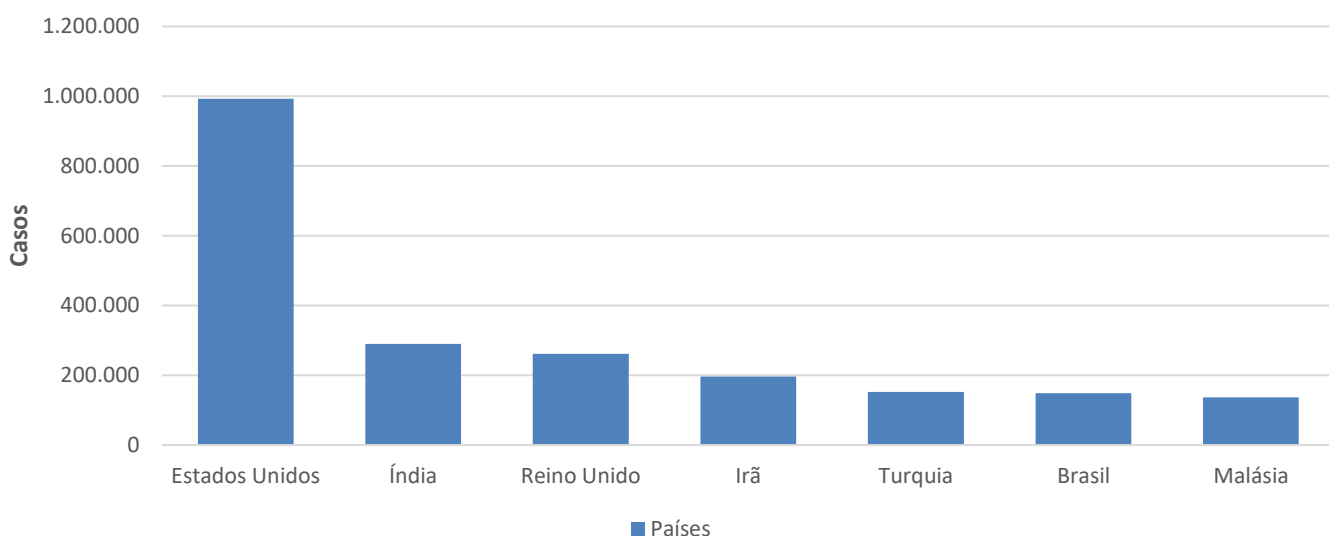




Casos nos últimos 7 dias

Estados Unidos	Índia	Reino Unido	Irã	Turquia
992.748 Casos	289.963 Casos	261.277 Casos	196.242 Casos	152.578 Casos
3.024,46 Casos por 1 milhão de hab.	212,21 Casos por 1 milhão de hab.	3.909,21 Casos por 1 milhão de hab.	2.366,82 Casos por 1 milhão de hab.	1.828,82 Casos por 1 milhão de hab.

Número de casos de Covid-19 nos últimos 7 dias



- Brasil, Índia, Irã, Malásia, Turquia, Estados Unidos e Reino Unido são os países que mais notificaram casos nos últimos 7 dias.
- Entre os países citados, Turquia e Reino Unido foram os países que aumentaram a porcentagem de casos em relação a semana anterior.
- Os países que mais reduziram casos em porcentagem em relação a semana anterior foram: Japão (26,3%), Irã (19,9%), Tailândia (14,2%).





Taxa de Mortalidade

Peru

610,54

Por 100 mil hab.

Hungria

307,78

Por 100 mil hab.

Bósnia
Herzegovina

300,09

Por 100 mil hab.

Macedônia

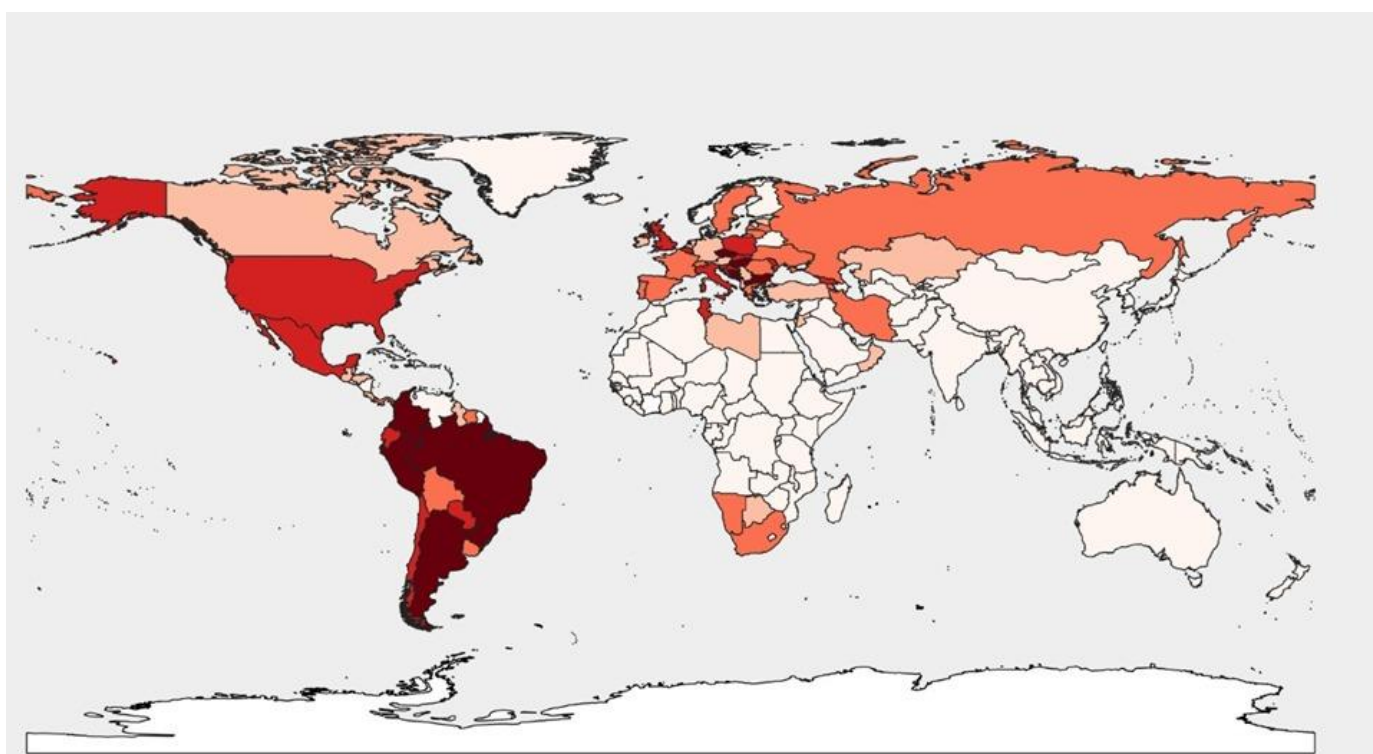
292,64

Por 100 mil hab.

Gibraltar

287,83

Por 100 mil hab.



Distribuição Espacial da Mortalidade no Mundo

Fonte: OMS
Data dos Dados: 02/09/2021



Mortalidade por 100.000

Até 60	120 - 180
60 - 120	180 - 240
	Acima 240



- Peru, Hungria, República Tcheca, Gibraltar, Bósnia e Herzegovina, San Marino, Macedônia, Montenegro, Bulgária e Brasil são os países que tem a maior taxa de mortalidade.
- Entre os países com a população acima de 100 milhões que tiveram as maiores taxas de mortalidade foram: Brasil (276,54), México (206,26) e Estados Unidos (196,12).





Incidência de Casos

Seychelles

207.743,92
por 1 milhão de hab.

Andorra

195.341,06
por 1 milhão de hab.

Montenegro

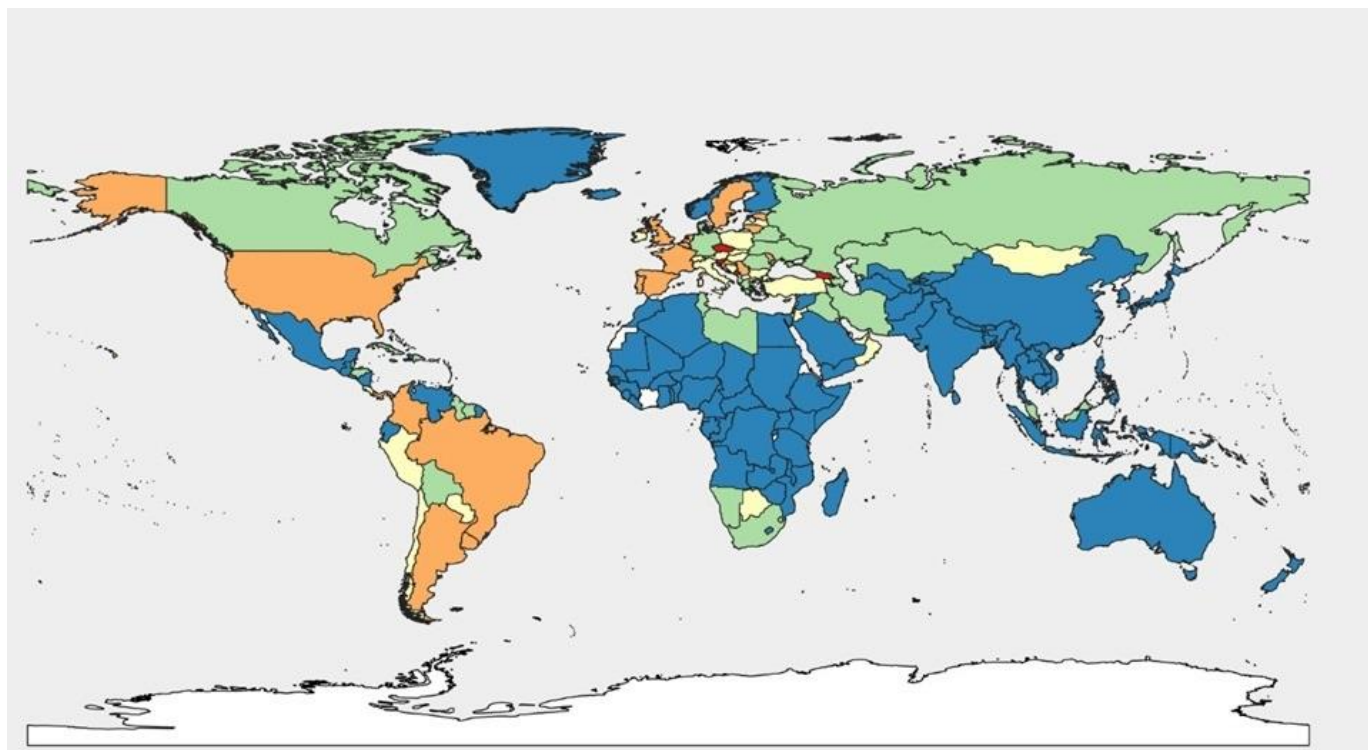
190.446,41
por 1 milhão de hab.

Bahrain

166.413,39
por 1 milhão de hab.

Gibraltar

159.995,25
por 1 milhão de hab.



Distribuição espacial da Taxa de Incidência no Mundo



Taxa de Incidência por milhão

Até 30.000	60000 - 90000
30000 - 60000	90000 - 120000
	Acima de 120.000

Fonte: OMS
Data dos Dados: 02/09/2021



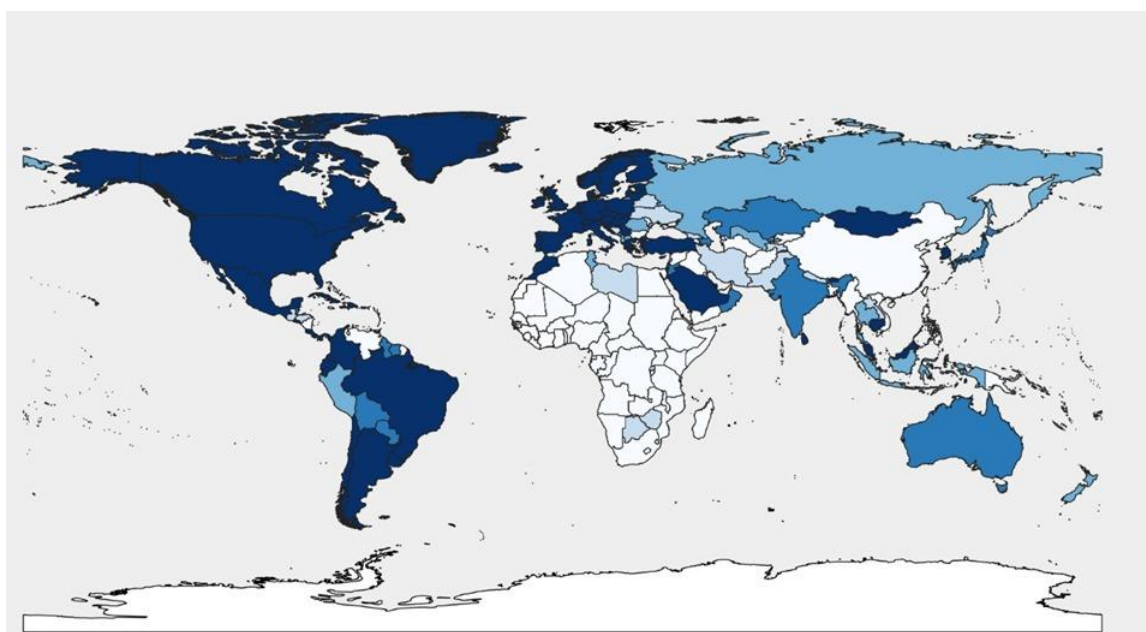
- Andorra, Montenegro, República Tcheca, San Marino, Gibraltar, Bahrain, Polinésia Francesa, Geórgia, Maldivas e Seychelles são os países com maior incidência.
- Entre os países com a população acima de 100 milhões que tiveram as maiores taxas de incidência foram: Estados Unidos (121.238,3), Brasil (98.985,2) e Rússia (48.805,92).





Vacinação

China	Índia	Estados Unidos	Brasil	Japão
2.040.871.973 Doses Administradas	651.214.767 Doses Administradas	373.635.560 Doses Administradas	188.661.063 Doses Administradas	127.420.574 Doses Administradas
*Sem dados.	36,66% Doses por 100 hab.	64,77% Doses por 100 hab.	62,51% Doses por 100 hab.	55,99% Doses por 100 hab.



Distribuição Espacial da Proporção de Vacinados no Mundo



Proporção De Vacinados

Até 10%	20% - 30%
10% - 20%	30% - 40%
	Acima de 40%

Fonte: OMS
Data dos Dados: 02/09/2021



- China, Estados Unidos, Índia, Reino Unido, Brasil, Alemanha, França, Indonésia, Japão e Turquia foram os países que mais administraram doses de vacinas.
- Proporcionalmente a sua população, os países que mais vacinaram foram: Gibraltar (117,7%), Palau (87,9%), Portugal (84,6%), Malta (82,3%), Ilhas Cayman (79,7%), Singapura (78,9%), Espanha (77,8%), Islândia (77,6%), Uruguai (77,2%), Ilha de Man (77,1%).



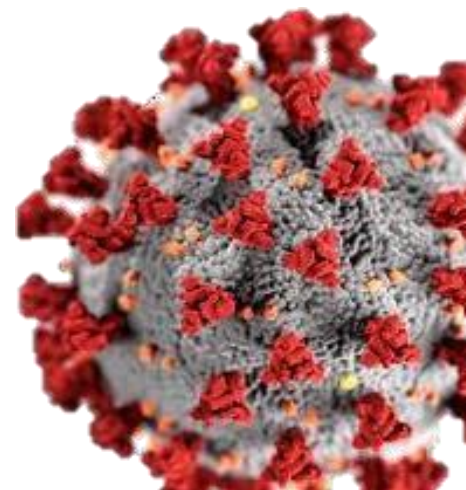


Situation Report

NOVO CORONAVÍRUS (COVID-19)

***Por: Alessandro Igor, Carolina Barros,
Cecília Balbino e Vinicius Lacerda.***

Coordenado por: Jonas Brant





Situation Report

NOVO CORONAVÍRUS (COVID-19)

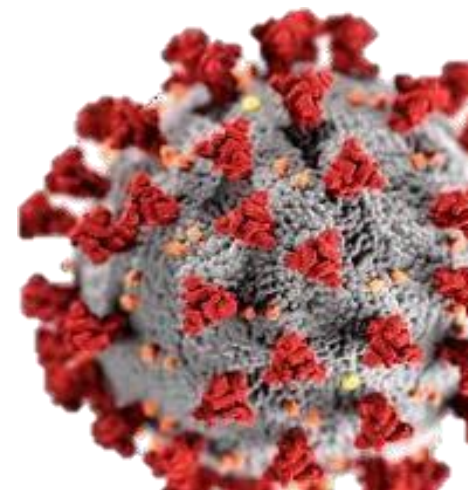
JONH HOPKINS. Coronavírus Resource Center, c2020. Página Inicial. Disponível em:

<<https://coronavirus.jhu.edu/map.html>>. Acesso: 07 de Setembro

2021. ORGANIZAÇÃO MUNDIAL DA SAÚDE. Dashboard

Coronavírus, c2020. Página Inicial.

Disponível em:<https://covid19.who.int/>. Acesso: 07 de Setembro de 2021



Sala de Situação
FS/UNB

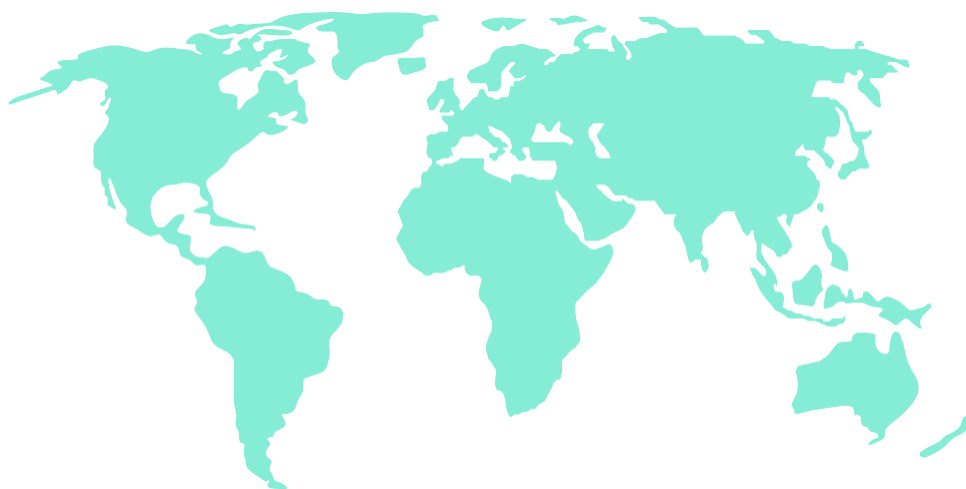




SALA DE SITUAÇÃO
FS/UNB

SITUATION REPORT

Covid-19



*Por: Alessandro Igor, Carolina Barros, Cecília Balbino,
Vinicius Lacerda.*

Atualizado em: 07 de Setembro de 2021



Sala de Situação
FS/UNB