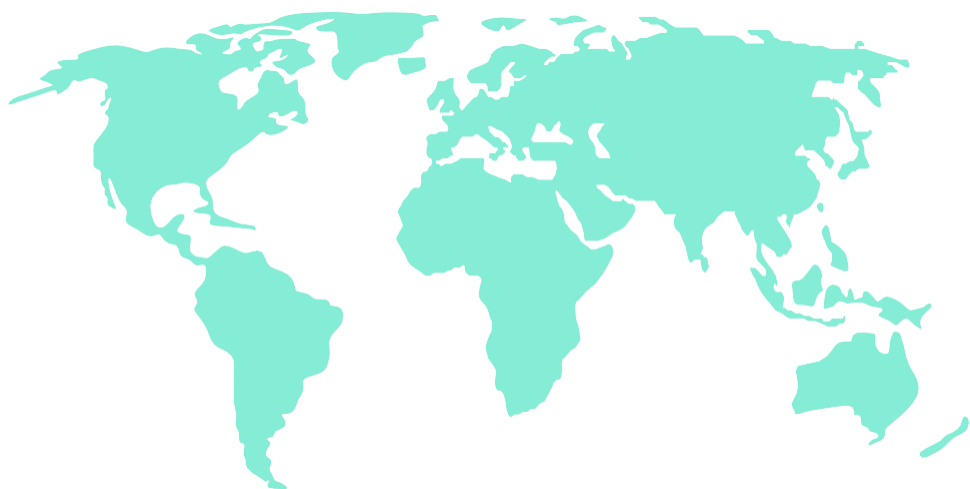




SALA DE SITUAÇÃO
FS/UNB

SITUATION REPORT

Covid-19



Por: Alessandro Igor, Carolina Barros, Cecília Balbino e Vinicius Lacerda

Atualizado em: 31 de Agosto de 2021





SALA DE SITUAÇÃO
FS/UNB

SITUATION REPORT

Covid-19



Tem por objetivo reportar diariamente ou semanalmente a ocorrência e a situação do cenário atual, a pandemia da COVID-19.

Banco de Dados Oficiais



JOHNS HOPKINS
KRIEGER SCHOOL
of ARTS & SCIENCES



O Situation Report traz as últimas informações sobre a situação da Covid em todo o Mundo no período de **25 de Agosto de 2021 a 31 de Agosto de 2021**. O documento tem seu foco na divulgação do cenário da pandemia

Organização Mundial da Saúde

De acordo com o painel de monitoramento da OMS, consultado na data de atualização do material, o número de casos confirmados contabilizou em **216.498.304** pessoas infectadas por COVID-19, com **518.864** casos novos nas últimas 24 horas. O número total de óbitos chegou a **4.506.305**

Universidade Johns Hopkins

Em comparação as análises feitas pela OMS, o painel de monitoramento da Universidade de Johns Hopkins, consultado na data de atualização do material, o número de casos confirmados contabilizou em **217.947.269** de pessoas infectadas por COVID-19. Com **4.525.338** casos que evoluíram à óbito.

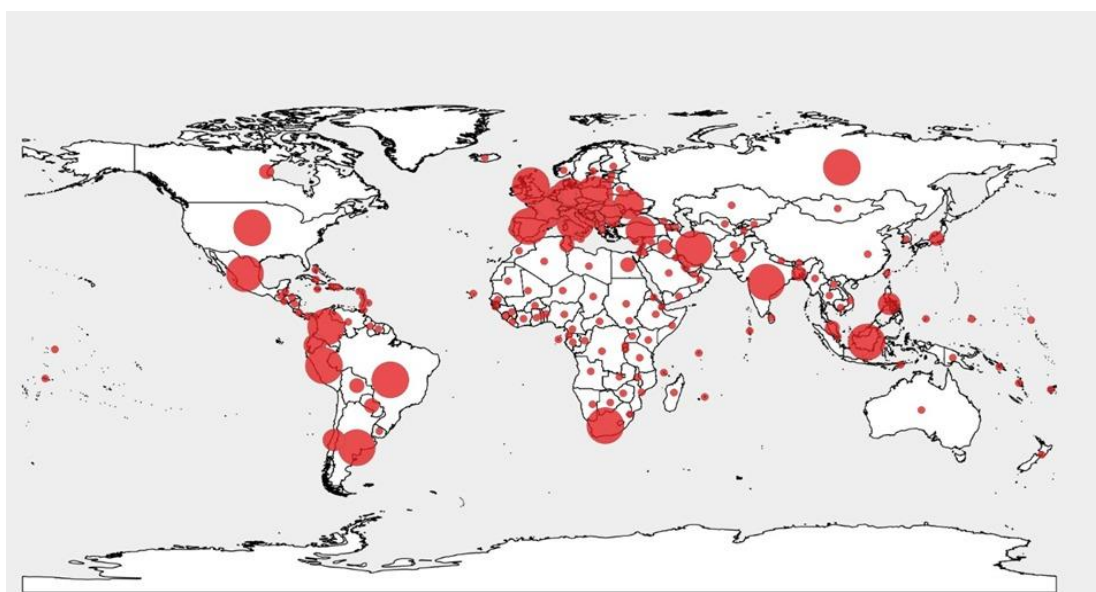
O Brasil ocupa o terceiro lugar em número de casos confirmados. Estados Unidos segue sendo o primeiro em número de casos e óbitos, e Índia ocupando o segundo lugar em casos confirmados com **32.810.845** pessoas infectadas e em terceiro lugar em números de óbitos com **439.020** casos que evoluíram à óbito. México fica em quarto lugar em número de óbitos totalizados em **259.326**





Óbitos Acumulados

Estados Unidos	Brasil	Índia	México	Peru
632.983 Óbitos	579.308 Óbitos	438.560 Óbitos	258.165 Óbitos	198.209 Óbitos
192,84 Mortes por 100 mil hab.	274,49 Mortes por 100 mil hab.	32,1 Mortes por 100 mil hab.	202,36 Mortes por 100 mil hab.	609,68 Mortes por 100 mil hab.



Distribuição Espacial dos óbitos no Mundo



Fonte: OMS
Data dos Dados: 02/09/2021



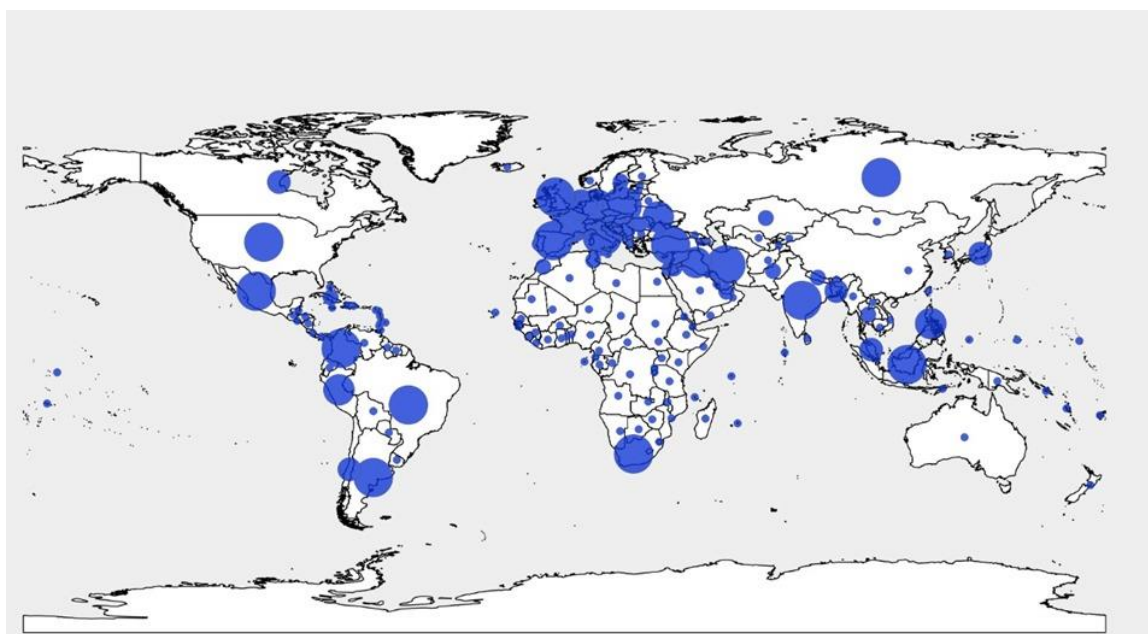
- Estados Unidos, Brasil, Índia, México, Peru, Reino Unido, Rússia, Itália, Reino Unido e Indonésia são os países que mais registrou óbitos no mundo.
- O número de óbitos dos Estados Unidos voltou a crescer, e o país continua na liderança dos óbitos.
- Entre os países que mais registraram óbitos, os que mais tiveram aumento na porcentagem em relação a semana anterior foram: Indonésia (3,7%), Rússia (3,2%), México (2%), Estados Unidos (1,5%).





Casos Acumulados

Estados Unidos	Índia	Brasil	Rússia	Reino Unido
38.666.040 Casos	32.768.880 Casos	20.741.815 Casos	6.918.965 Casos	6.757.654 Casos
117.798,25 Casos por 1 milhão de hab.	23.981,6 Casos por 1 milhão de hab.	98.279,37 Casos por 1 milhão de hab.	47.913,19 Casos por 1 milhão de hab.	101.107,5 Casos por 1 milhão de hab.



Distribuição Espacial dos Casos Confirmados no Mundo



Casos Confirmados



Fonte: OMS
Data dos Dados: 02/09/2021



- Estados Unidos, Índia, Brasil, França, Turquia, Rússia, Reino Unido, Irã e Argentina são os países que mais registraram casos no mundo.
- Estados Unidos foi o país que mais registrou casos nos últimos 7 dias, com 1.077.083 casos.
- Entre os países que mais registraram casos, os que mais tiveram aumento na porcentagem em relação a semana anterior foram: Reino Unido (3,6%), Estados Unidos (2,9%), Turquia (2,1%) e Rússia (2%).

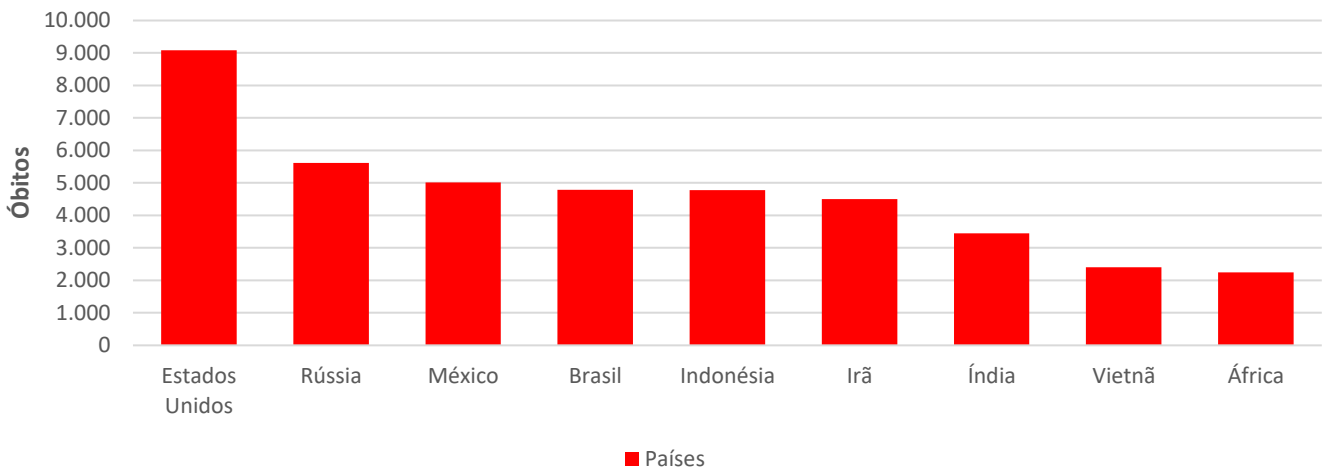




Óbitos nos últimos 7 dias

Estados Unidos	Rússia	México	Brasil	Indonésia
9.083 Óbitos	5.610 Óbitos	5.010 Óbitos	4.781 Óbitos	4.771 Óbitos
2,77 Mortes por 100 mil hab.	3,88 Mortes por 100 mil hab.	3,93 Mortes por 100 mil hab.	2,27 Mortes por 100 mil hab.	1,76 Mortes por 100 mil hab.

Óbitos de Covid-19 nos últimos 7 dias



- Brasil, Índia, Indonésia, Rússia, Estados Unidos, Vietnã, África do sul, Irã, México e Malásia foram os países que mais notificaram óbitos nos últimos 7 dias.
- Atualmente os Estados Unidos é o país que mais registrou óbitos nos últimos 7 dias, com uma diferença de mais de 3 mil óbitos em relação à Rússia (Segundo país que mais registrou óbitos nos últimos 7 dias).
- Entre os países que mais registraram óbitos, os que mais tiveram aumento na porcentagem em relação a semana anterior foram: Estados Unidos (33,5%), Índia (13,8%) e Irã (8,1%).

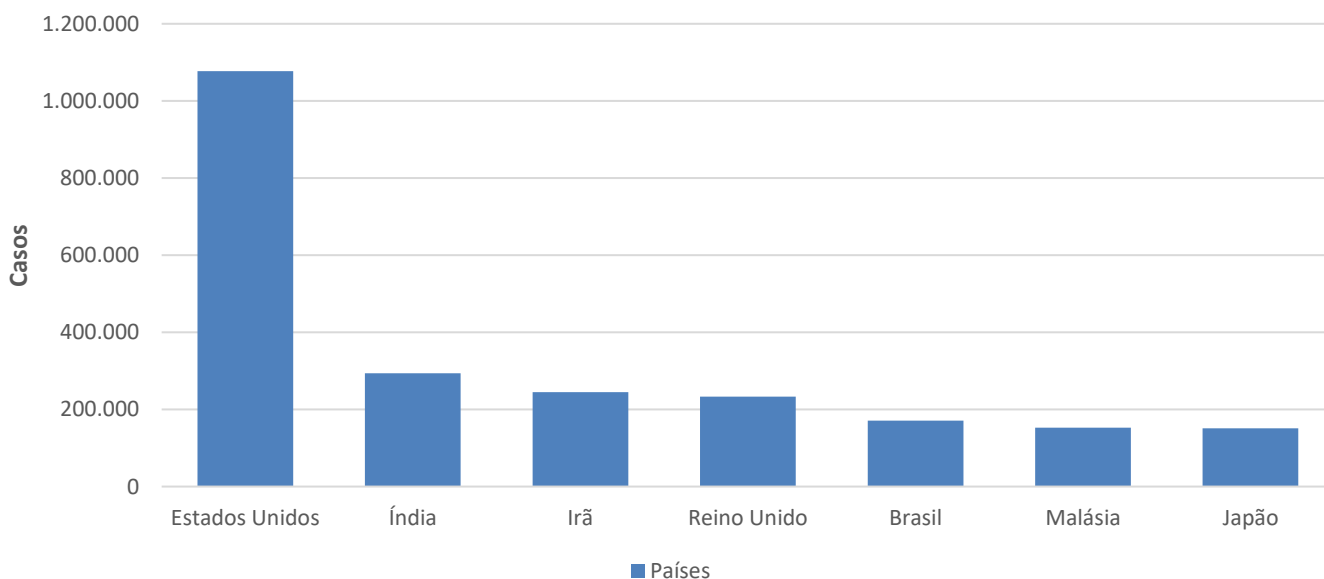




Casos nos últimos 7 dias

Estados Unidos	Índia	Irã	Reino Unido	Brasil
1.077.083 Casos	294.107 Casos	244.973 Casos	233.069 Casos	170.924 Casos
3.281,39 Casos por 1 milhão de hab.	215,24 Casos por 1 milhão de hab.	2.954,55 Casos por 1 milhão de hab.	3.487,16 Casos por 1 milhão de hab.	809,88 Casos por 1 milhão de hab.

Número de casos de Covid-19 nos últimos 7 dias



- Brasil, Índia, Irã, Malásia, Japão, Estados Unidos e Reino Unido são os países que mais notificaram casos nos últimos 7 dias.
- Entre os países citados, Estados Unidos, Índia e Malásia foram os países que aumentaram a porcentagem de casos em relação a semana anterior.
- Os países que mais reduziram casos em porcentagem em relação a semana anterior foram: Brasil (17,3%), Rússia (6,5%) e Japão (4,7%).





Taxa de Mortalidade

Peru

609,68

Por 100 mil hab.

Hungria

307,62

Por 100 mil hab.

Bósnia
Herzegovina

296,64

Por 100 mil hab.

Gibraltar

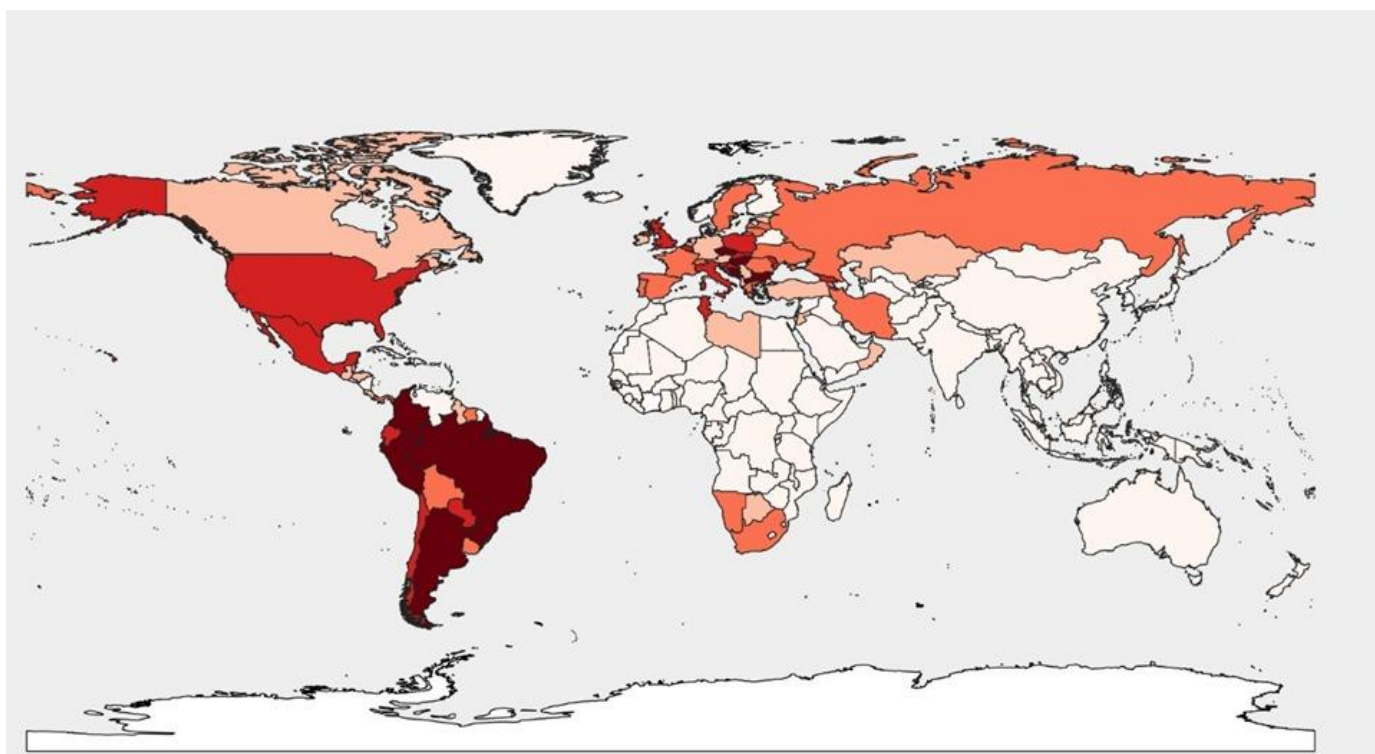
287,83

Por 100 mil hab.

República
Tcheca

284,90

Por 100 mil hab.



Distribuição Espacial da Mortalidade no Mundo

Mortalidade por 100.000

Até 60	120 - 180
60 - 120	180 - 240
	Acima 240

Fonte: OMS
Data dos Dados: 02/09/2021



- Peru, Hungria, República Tcheca, Gibraltar, Bósnia e Herzegovina, San Marino, Macedônia, Montenegro, Bulgária e Brasil são os países que tem a maior taxa de mortalidade.
- Entre os países com a população acima de 100 milhões que tiveram as maiores taxas de mortalidade foram: Brasil (274,49), México (202,36) e Estados Unidos (192,84).





Incidência de Casos

Seychelles

205.254,80
por 1 milhão de
hab.

Andorra

194.861,42
por 1 milhão de
hab.

Montenegro

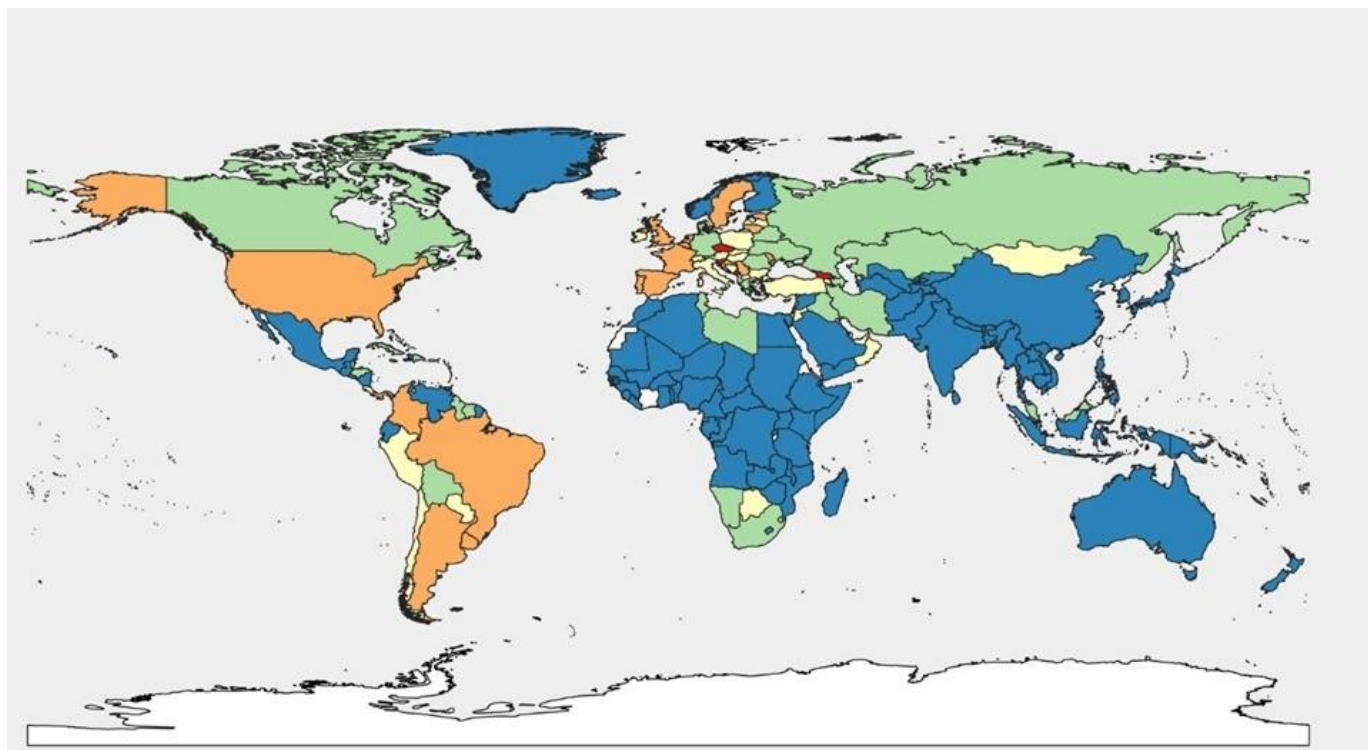
184.535,10
por 1 milhão de
hab.

Bahrain

166.011,24
por 1 milhão de
hab.

Gibraltar

158.511,62
por 1 milhão de
hab.



Distribuição espacial da Taxa de
Incidência no Mundo



Taxax de Inicidência por milhão

Até 30.000	60000 - 90000
30000 - 60000	90000 - 120000
	Acima de 120.000

Fonte: OMS
Data dos Dados: 02/09/2021



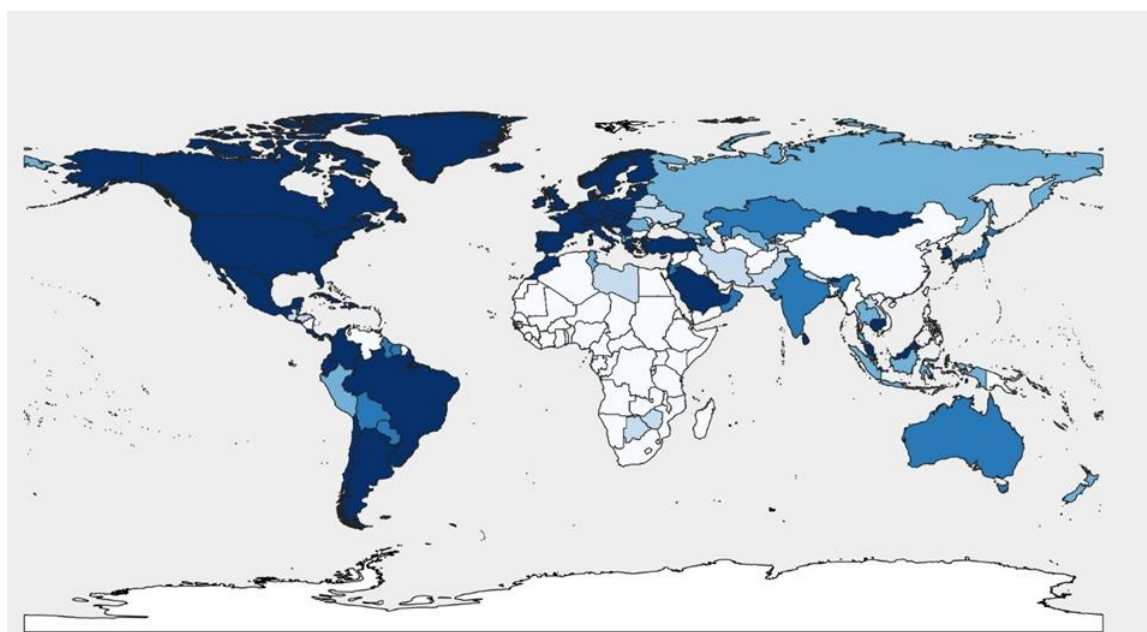
- Andorra, Montenegro, República Tcheca, San Marino, Gibraltar, Bahrain, Polinésia Francesa, Geórgia, Maldivas e Seychelles são os países com maior incidência.
- Entre os países com a população acima de 100 milhões que tiveram as maiores taxas de incidência foram: Estados Unidos (117.798,25), Brasil (98.279,37) e Rússia (47.913,19).





Vacinação

China	Índia	Estados Unidos	Brasil	Japão
1.943.323.262 Doses Administradas	595.504.593 Doses Administradas	367.316.149 Doses Administradas	177.094.781 Doses Administradas	118.310.106 Doses Administradas
*Sem dados.	33,72% Doses por 100 hab.	63,63% Doses por 100 hab.	59,81% Doses por 100 hab.	52,69% Doses por 100 hab.



Distribuição Espacial da Proporção de Vacinados no Mundo



Proporção De Vacinados

Até 10%	20% - 30%
10% - 20%	30% - 40%
	Acima de 40%

Fonte: OMS
Data dos Dados: 02/09/2021



- China, Estados Unidos, Índia, Reino Unido, Brasil, Alemanha, França, Indonésia, Japão e Turquia foram os países que mais administraram doses de vacinas.
- Proporcionalmente a sua população, os países que mais vacinaram foram: Gibraltar (117,5%), Palau (87,9%), Portugal (82,6%), Malta (81,9%), Ilhas Cayman (78,8%), Singapura (78,4%), Ilha de Man (77,6%), Islândia (77,4%), Espanha (76,8%), Uruguai (76,6%).



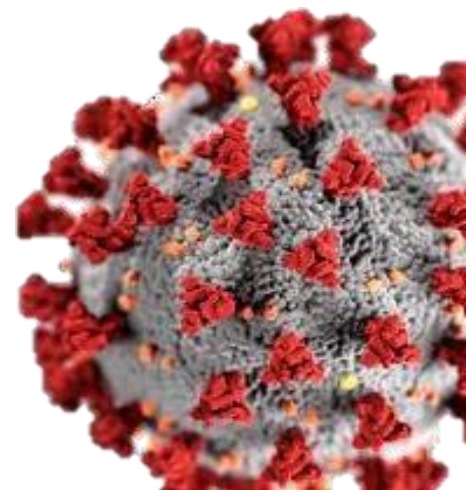


Situation Report

NOVO CORONAVÍRUS (COVID-19)

***Por: Alessandro Igor, Carolina Barros,
Cecília Balbino e Vinicius Lacerda.***

Coordenado por: Jonas Brant





Situation Report

NOVO CORONAVÍRUS (COVID-19)

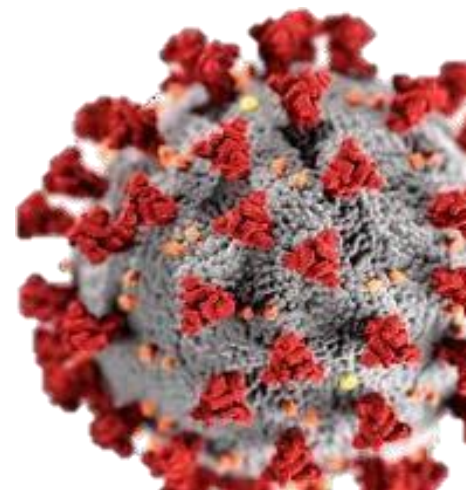
JONH HOPKINS. Coronavírus Resource Center, c2020. Página Inicial. Disponível em:

<<https://coronavirus.jhu.edu/map.html>>. Acesso: 31 de Agosto

2021. ORGANIZAÇÃO MUNDIAL DA SAÚDE. Dashboard

Coronavírus, c2020. Página Inicial.

Disponível em:<https://covid19.who.int/>. Acesso: 31 de Agosto de 2021



Sala de Situação
FS/UNB

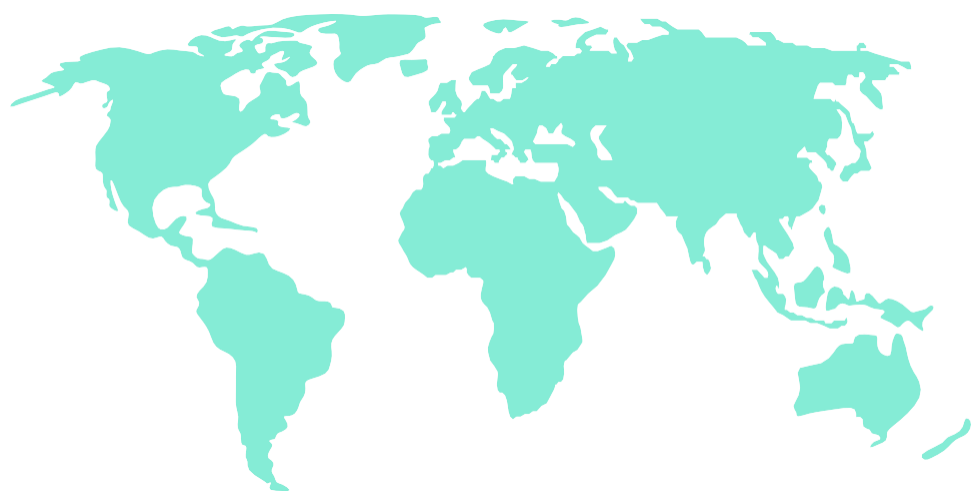




SALA DE SITUAÇÃO
FS/UNB

SITUATION REPORT

Covid-19



*Por: Alessandro Igor, Carolina Barros, Cecília Balbino,
Vinicius Lacerda.*

Atualizado em: 31 de Agosto de 2021



Sala de Situação
FS/UNB