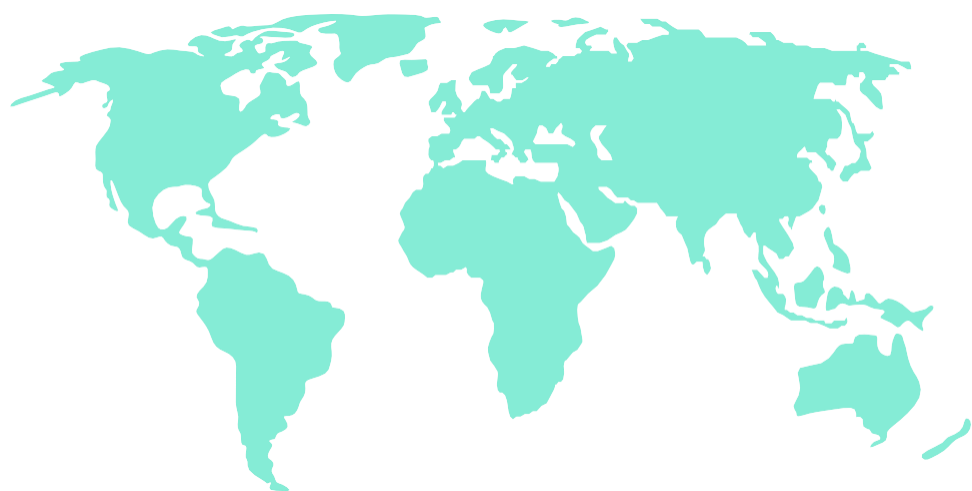




SALA DE SITUAÇÃO  
FS/UNB

# SITUATION REPORT

## Covid-19



*Por: Alessandro Igor, Carolina Barros, Cecília Balbino e  
Vinicius Lacerda*

*Atualizado em: 24 de Agosto de 2021*



Sala de Situação  
FS/UNB



SALA DE SITUAÇÃO  
FS/UNB

# SITUATION REPORT

## Covid-19



Tem por objetivo reportar diariamente ou semanalmente a ocorrência e a situação do cenário atual, a pandemia da COVID-19.

### Banco de Dados Oficiais



JOHNS HOPKINS  
KRIEGER SCHOOL  
of ARTS & SCIENCES



O Situation Report traz as últimas informações sobre a situação da Covid em todo o Mundo no período de **18 de Agosto de 2021 a 24 de Agosto de 2021**. O documento tem seu foco na divulgação do cenário da pandemia

## Organização Mundial da Saúde

De acordo com o painel de monitoramento da OMS, consultado na data de atualização do material, o número de casos confirmados contabilizou em **212.002.763** pessoas infectadas por COVID-19, com **446.764** casos novos nas últimas 24 horas. O número total de óbitos chegou a **4.437.316**

## Universidade Johns Hopkins

Em comparação as análises feitas pela OMS, o painel de monitoramento da Universidade de Johns Hopkins, consultado na data de atualização do material, o número de casos confirmados contabilizou em **213.461.327** de pessoas infectadas por COVID-19. Com **4.457.027** casos que evoluíram à óbito.

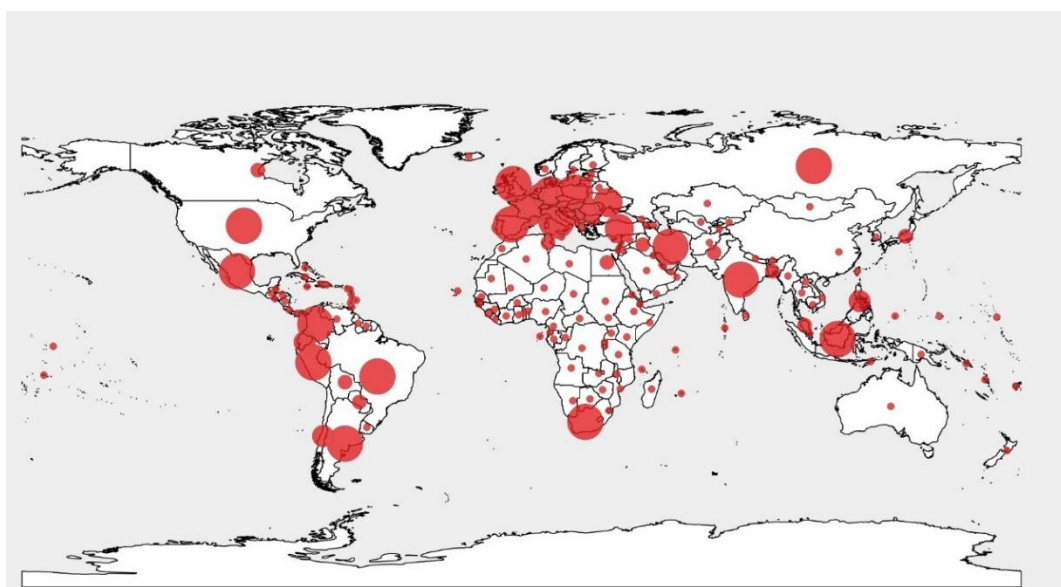
O Brasil ocupa o terceiro lugar em número de casos confirmados. Estados Unidos segue sendo o primeiro em número de casos e óbitos, e Índia ocupando o segundo lugar em casos confirmados com **32.512.366** pessoas infectadas e em terceiro lugar em números de óbitos com **435.758** casos que evoluíram à óbito. México fica em quarto lugar em número de óbitos totalizados em **254.466**





## Óbitos Acumulados

Estados Unidos	Brasil	Índia	México	Peru
<b>623.900</b> Óbitos	<b>574.527</b> Óbitos	<b>435.110</b> Óbitos	<b>253.155</b> Óbitos	<b>197.879</b> Óbitos
<b>190,07</b> Mortes por 100 mil hab.	<b>272,22</b> Mortes por 100 mil hab.	<b>31,84</b> Mortes por 100 mil hab.	<b>198,44</b> Mortes por 100 mil hab.	<b>608,66</b> Mortes por 100 mil hab.



Distribuição Espacial dos óbitos no Mundo



Óbitos

- Até 15.000
- 15000 - 30000
- 30000 - 45000
- 45000 - 60000
- Acima de 60.000

Fonte: OMS  
Data dos dados: 24/08/2021



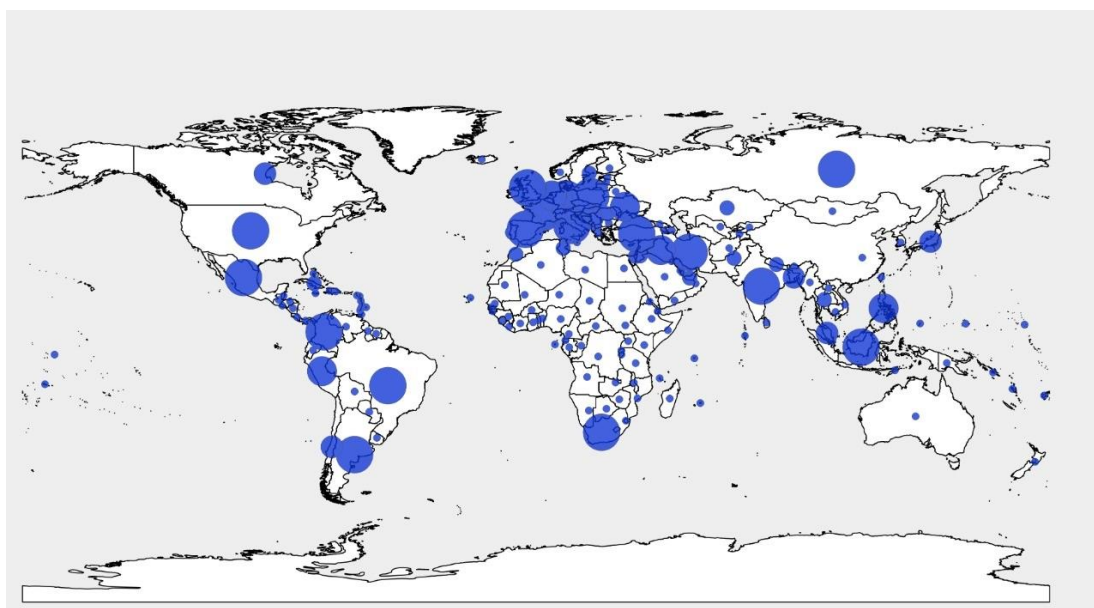
- Estados Unidos, Brasil, Índia, México, Peru, Reino Unido, Rússia, Itália, Reino Unido e Indonésia são os países que mais registrou óbitos no mundo.
- O número de óbitos dos Estados Unidos voltou a crescer, e o país continua na liderança dos óbitos.
- Entre os países que mais registraram óbitos, os que mais tiveram aumento na porcentagem em relação a semana anterior foram: Rússia (3,2%), México (1,9%), Estados Unidos (1,2%) e Brasil (1%).





## Casos Acumulados

<b>Estados Unidos</b>	<b>Índia</b>	<b>Brasil</b>	<b>Rússia</b>	<b>Reino Unido</b>
<b>37.588.957</b> Casos	<b>32.474.773</b> Casos	<b>20.570.891</b> Casos	<b>6.785.374</b> Casos	<b>6.524.585</b> Casos
<b>114.516,85</b> Casos por 1 milhão de hab.	<b>23.766,36</b> Casos por 1 milhão de hab.	<b>97.469,50</b> Casos por 1 milhão de hab.	<b>46.988,09</b> Casos por 1 milhão de hab.	<b>97.620,34</b> Casos por 1 milhão de hab.



Distribuição Espacial dos Casos Confirmados no Mundo



Casos Confirmados

- Até 600.000
- 600000 - 1200000
- 1200000 - 1800000

- 1800000 - 2400000
- Acima de 2.400.000

Fonte: OMS  
Data dos dados: 24/08/2021



- Estados Unidos, Índia, Brasil, França, Turquia, Rússia, Reino Unido, Colômbia e Argentina são os países que mais registrou casos no mundo.
- Estados Unidos foi o país que mais registrou casos nos últimos 7 dias, com 925.369 casos.
- Entre os países que mais registraram casos, os que mais tiveram aumento na porcentagem em relação a semana anterior foram: Reino Unido (3,6%), Estados Unidos (2,8%), Turquia (2,3%) e França (2,1%).

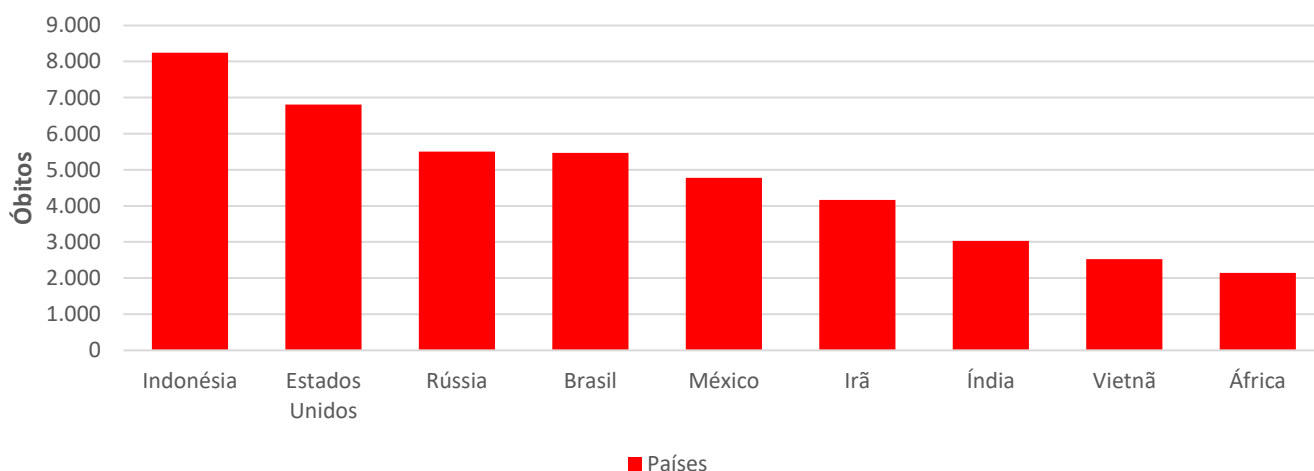




## Óbitos nos últimos 7 dias



Óbitos de Covid-19 nos últimos 7 dias



- Brasil, Índia, Indonésia, Rússia, Estados Unidos, Vietnã, África do sul, Irã, México e Tailândia foram os países que mais notificaram óbitos nos últimos 7 dias.
- Atualmente a Indonésia é o país que mais registrou óbitos nos últimos 7 dias, com uma diferença de mais de mil óbitos em relação aos Estados Unidos (Segundo país que mais registrou óbitos nos últimos 7 dias).
- Entre os países que mais registraram óbitos, os que mais tiveram aumento na porcentagem em relação a semana anterior foram: Estados Unidos (46,3%), México (20,6%) e Irã (7,3%).

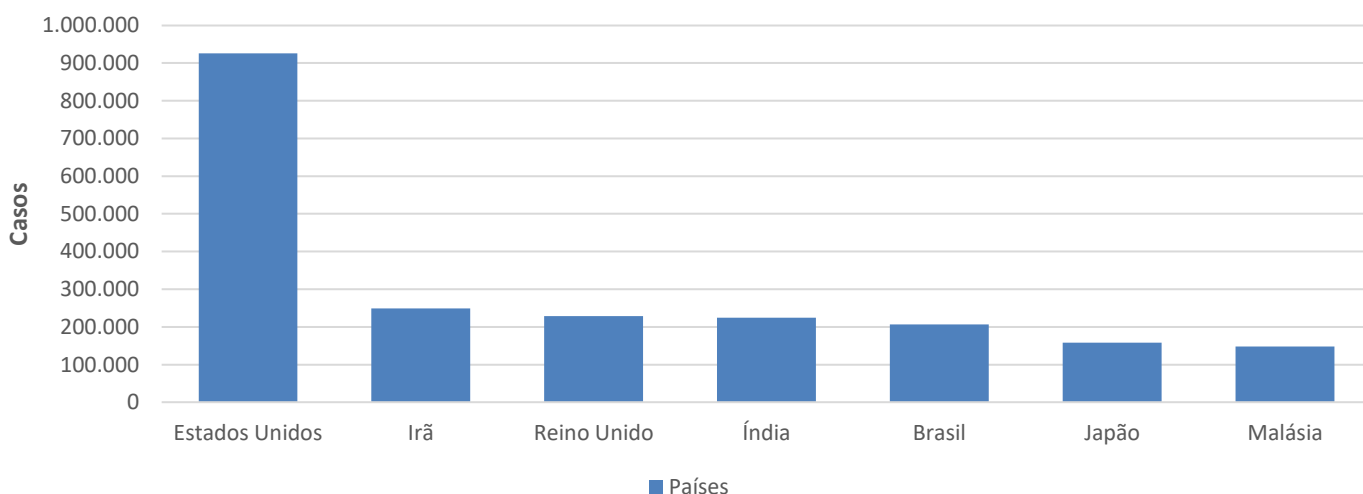




## Casos nos últimos 7 dias

Estados Unidos	Irã	Reino Unido	Índia	Brasil
<b>925.369</b> Casos	<b>248.756</b> Casos	<b>228.968</b> Casos	<b>224.094</b> Casos	<b>206.792</b> Casos
<b>2.819,19</b> Casos por 1 milhão de hab.	<b>3.000,17</b> Casos por 1 milhão de hab.	<b>3.425,80</b> Casos por 1 milhão de hab.	<b>164,0</b> Casos por 1 milhão de hab.	<b>979,83</b> Casos por 1 milhão de hab.

Número de casos de Covid-19 nos últimos 7 dias



- Brasil, Índia, Irã, França, Japão, Estados Unidos e Reino Unido são os países que mais notificaram casos nos últimos 7 dias.
- Entre os países citados, Reino Unido, Brasil e Estados Unidos foram os países que aumentaram a porcentagem de casos em relação a semana anterior.
- Os países que mais reduziram casos em porcentagem em relação a semana anterior foram: Indonésia (33,4%), França (15,6%) e Índia (11,3%).

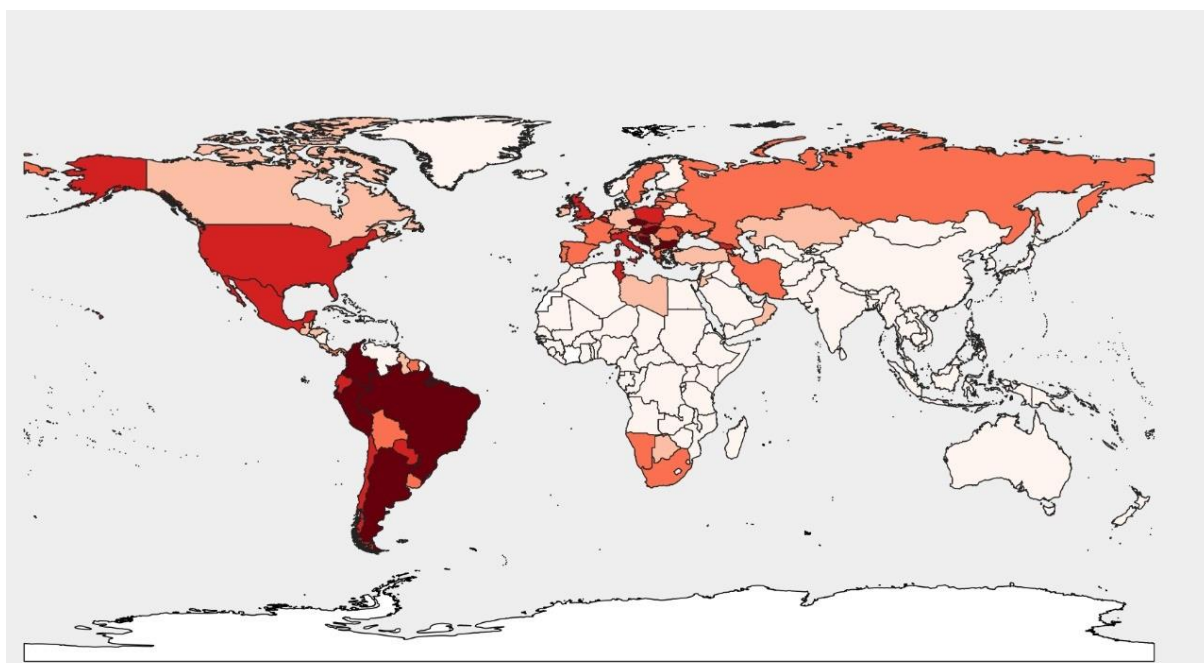






## Taxa de Mortalidade

Peru	Hungria	Bósnia Herzegovina	Gibraltar	República Tcheca
<b>608,66</b> Por 100 mil hab.	<b>307,58</b> Por 100 mil hab.	<b>295,06</b> Por 100 mil hab.	<b>284,86</b> Por 100 mil hab.	<b>284,72</b> Por 100 mil hab.



Distribuição Espacial da Mortalidade no Mundo



Mortalidade por 100.000

Até 60	120 - 180
60 - 120	180 - 240
	Acima 240

Fonte: OMS  
Data dos dados: 24/08/2021



- Peru, Hungria, República Tcheca, Gibraltar, Bósnia e Herzegovina, San Marino, Macedônia, Montenegro, Bulgária e Brasil são os países que tem a maior taxa de mortalidade.
- Entre os países com a população acima de 100 milhões que tiveram as maiores taxas de mortalidade foram: Brasil (272,22), México (198,44) e Estados Unidos (190,07).







## Incidência de Casos

Seychelles

**201.587,71**  
por 1 milhão de  
hab.

Andorra

**194.472,53**  
por 1 milhão de  
hab.

Montenegro

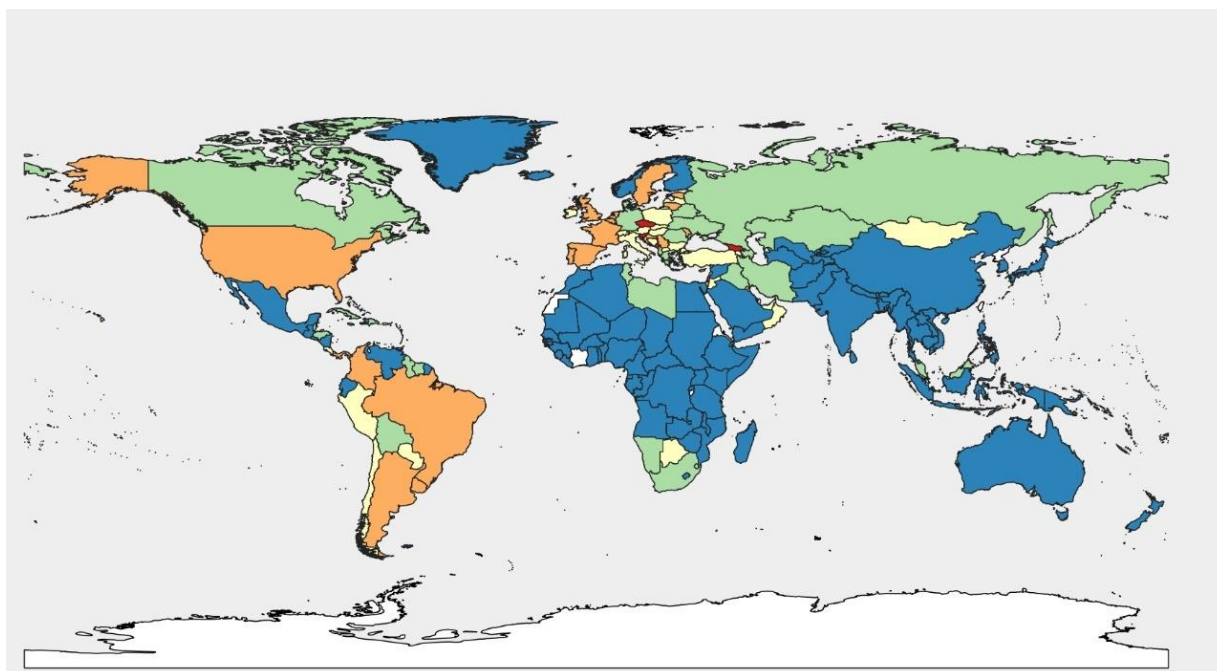
**177.447,0**  
por 1 milhão de  
hab.

Bahrain

**165.561,56**  
por 1 milhão de  
hab.

República  
Tcheca

**157.219,77**  
por 1 milhão de  
hab.



Distribuição Espacial da taxa de  
Incidência no Mundo



Taxas de Incidência por milhão

Ate 30.000

30000 - 60000

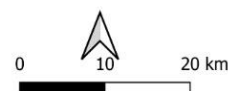
60000 - 90000

90000 - 120000

Acima de 120.000

Fonte: OMS

Data dos dados: 24/08/2021



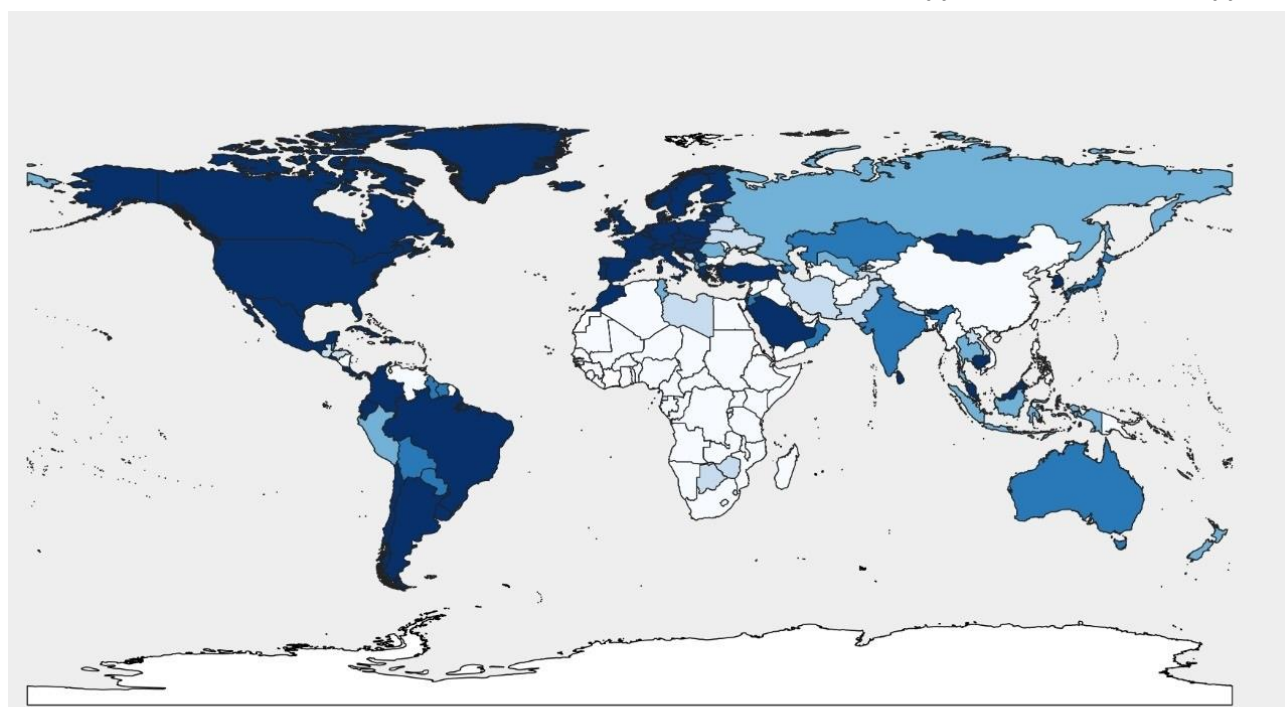
- Andorra, Montenegro, República Tcheca, San Marino, Gibraltar, Bahrain, Polinésia Francesa, Geórgia, Maldivas e Seychelles são os países com maior incidência.
- Entre os países com a população acima de 100 milhões que tiveram as maiores taxas de incidência foram: Estados Unidos (114.516,85), Brasil (97.469,50) e Rússia (46.988,09).





## Vacinação

China	Índia	Estados Unidos	Brasil	Alemanha
1.776.816.416 Doses Administradas	560.652.030 Doses Administradas	361.192.198 Doses Administradas	165.960.369 Doses Administradas	99.340.944 Doses Administradas
*Sem dados.	31,89% Doses por 100 hab.	62,49% Doses por 100 hab.	56,80% Doses por 100 hab.	63,99% Doses por 100 hab.



Distribuição Espacial da Proporção de Vacinados no Mundo



Proporção De Vacinados

Até 10%	20% - 30%
10% - 20%	30% - 40%
	Acima de 40%

Fonte: OMS  
Data dos dados: 24/08/2021



- China, Estados Unidos, Índia, Reino Unido, Brasil, Alemanha, França, Indonésia, Japão e Turquia foram os países que mais administraram doses de vacinas.
- Proporcionalmente a sua população, os países que mais vacinaram foram: Gibraltar (116,9%), Palau (85,9%), Malta (81,47%), Portugal (78,6%), Ilhas Cayman (78,4%), Ilha de Man (77,3%), Singapura (76,4%), Islândia (76,3%), Uruguai (76,1%), Seychelles (75,6%).



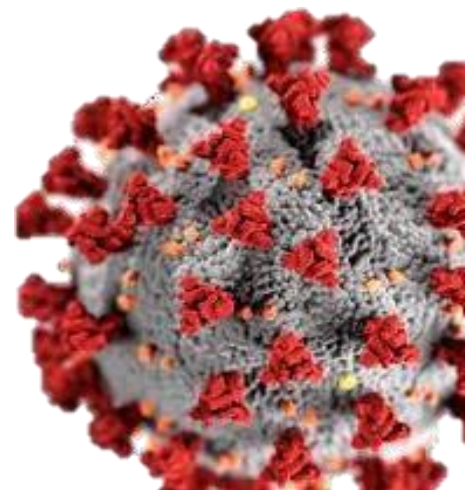


# Situation Report

NOVO CORONAVÍRUS (COVID-19)

***Por: Alessandro Igor, Carolina Barros,  
Cecília Balbino e Vinicius Lacerda.***

**Coordenado por: Jonas Brant**





# Situation Report

NOVO CORONAVÍRUS (COVID-19)

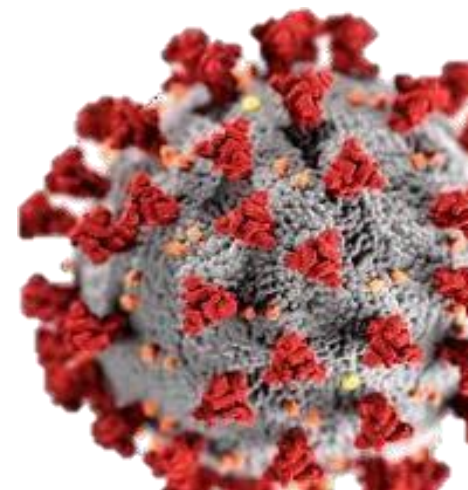
JONH HOPKINS. Coronavírus Resource Center, c2020. Página Inicial. Disponível em:

<<https://coronavirus.jhu.edu/map.html>>. Acesso: 24 de Agosto

2021. ORGANIZAÇÃO MUNDIAL DA SAÚDE. Dashboard

Coronavírus, c2020. Página Inicial.

Disponível em:<https://covid19.who.int/>. Acesso: 24 de Agosto de 2021



Sala de Situação  
FS/UNB





SALA DE SITUAÇÃO  
FS/UNB

# SITUATION REPORT

## Covid-19



*Por: Alessandro Igor, Carolina Barros, Cecília Balbino,  
Vinicius Lacerda.*

*Atualizado em: 24 de Agosto de 2021*