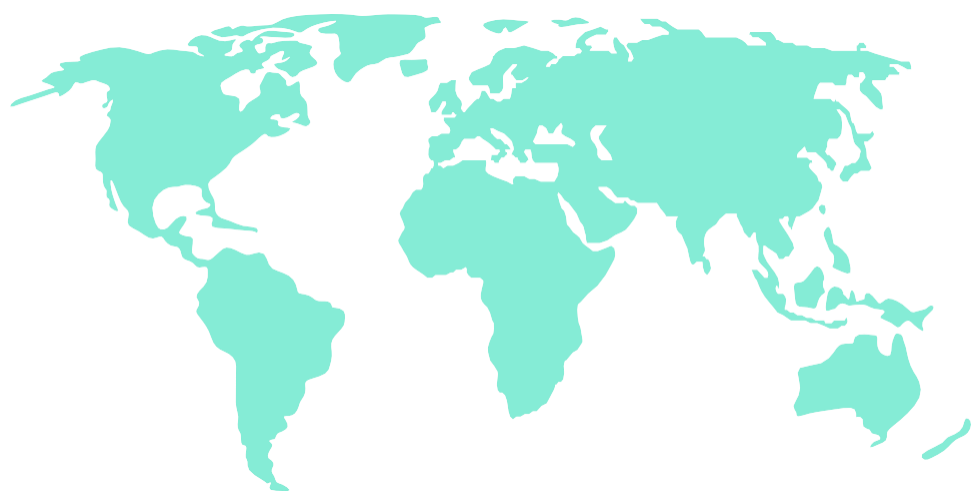




SALA DE SITUAÇÃO
FS/UNB

SITUATION REPORT

Covid-19



Por: Alessandro Igor, Carolina Barros, Cecília Balbino e Vinicius Lacerda

Atualizado em: 03 de Agosto de 2021



Sala de Situação
FS/UNB



SALA DE SITUAÇÃO
FS/UNB

SITUATION REPORT

Covid-19



Tem por objetivo reportar diariamente ou semanalmente a ocorrência e a situação do cenário atual, a pandemia da COVID-19.

Banco de Dados Oficiais



JOHNS HOPKINS
KRIEGER SCHOOL
of ARTS & SCIENCES





O Situation Report traz as últimas informações sobre a situação da Covid em todo o Mundo no período de **28 de Julho de 2021 a 03 de Agosto de 2021**. O documento tem seu foco na divulgação do cenário da pandemia

Organização Mundial da Saúde

De acordo com o painel de monitoramento da OMS, consultado na data de atualização do material, o número de casos confirmados contabilizou em **198.433.934** pessoas infectadas por COVID-19, com **424.610** casos novos nas últimas 24 horas. O número total de óbitos chegou a **4.231.699**

Universidade Johns Hopkins

Em comparação as análises feitas pela OMS, o painel de monitoramento da Universidade de Johns Hopkins, consultado na data de atualização do material, o número de casos confirmados contabilizou em **200.120.382** de pessoas infectadas por COVID-19. Com **4.254.824** casos que evoluíram à óbito.

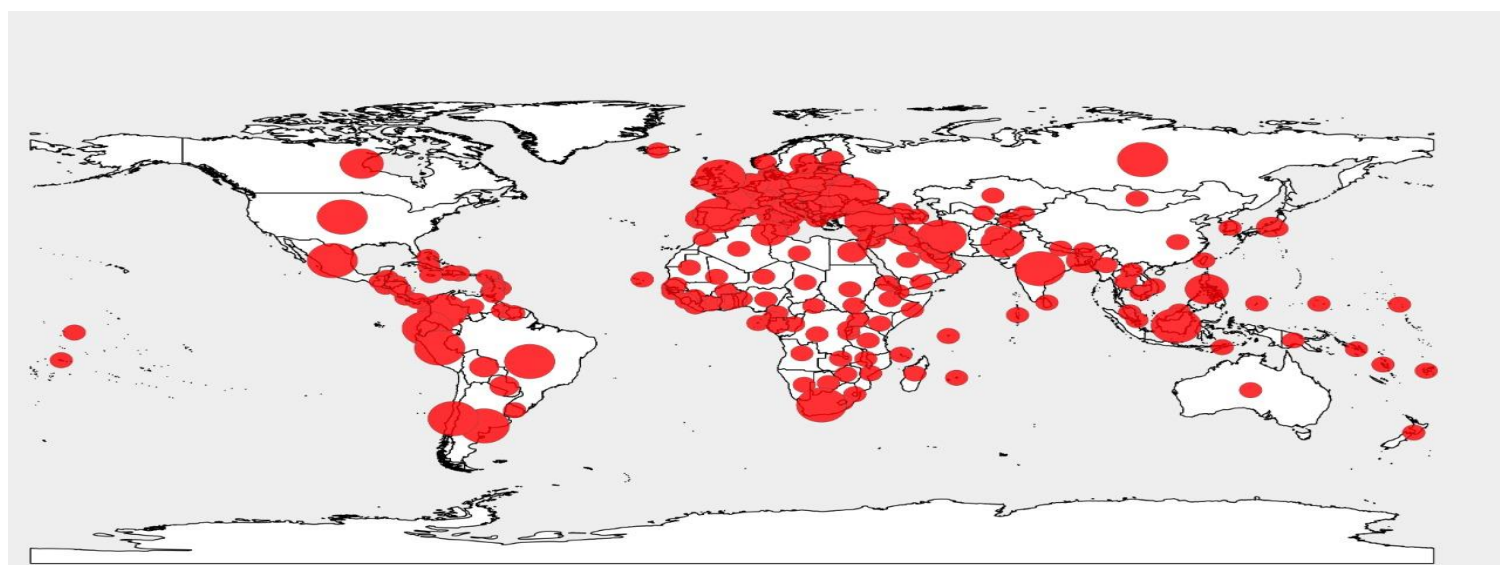
O Brasil ocupa o terceiro lugar em número de casos confirmados. Estados Unidos segue sendo o primeiro em número de casos e óbitos, e Índia ocupando o segundo lugar em casos confirmados com **31.769.132** pessoas infectadas e em terceiro lugar em números de óbitos com **425.757** casos que evoluíram à óbito. México fica em quarto lugar em número de óbitos totalizados em **241.936**





Óbitos Acumulados

Estados Unidos	Brasil	Índia	México	Peru
608.288 Óbitos	556.834 Óbitos	425.195 Óbitos	241.034 Óbitos	196.438 Óbitos
185,32 Mortes por 100 mil hab.	263,84 Mortes por 100 mil hab.	31,12 Mortes por 100 mil hab.	188,93 Mortes por 100 mil hab.	604,23 Mortes por 100 mil hab.



Distribuição Espacial da óbitos no Mundo



óbitos

● Até 13000

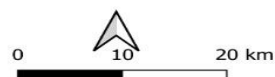
● 13000 - 20000

● 20000 - 23000

● 23000 - 30000

● Acima de 30000

Fonte: OMS
Data dos Dados: 05/08/2021



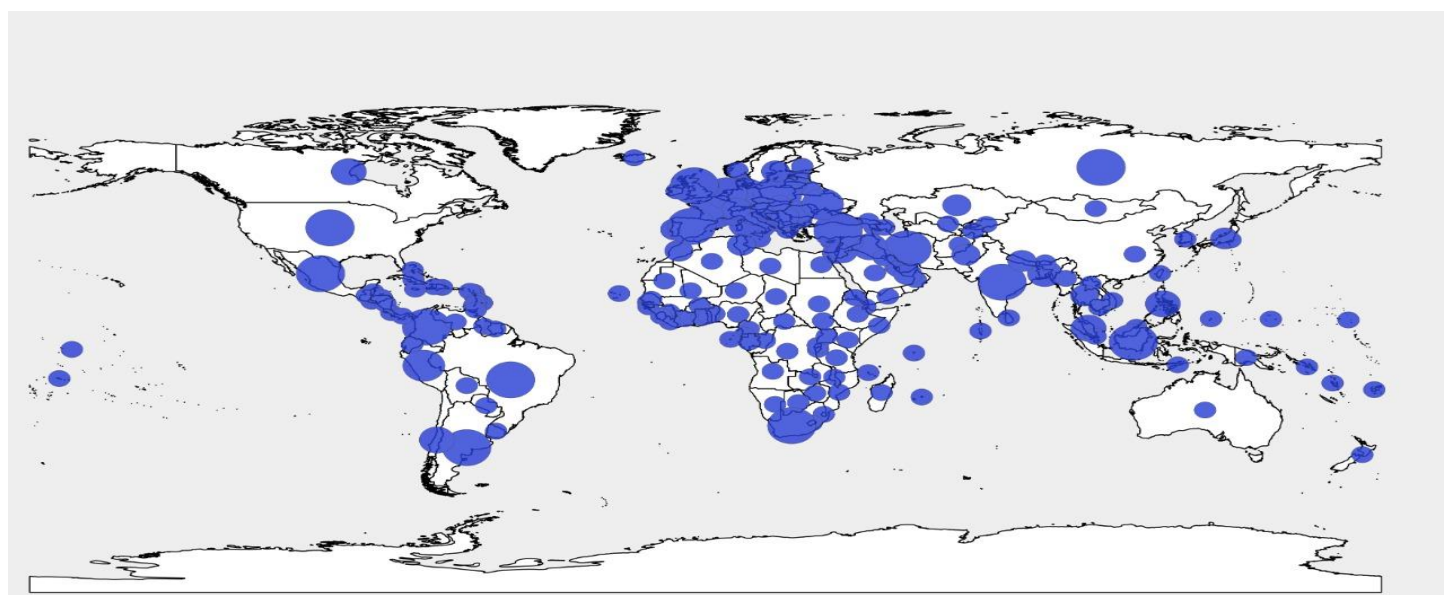
- Estados Unidos, Brasil, Índia, México, Peru, Reino Unido, Rússia, Itália, Reino Unido e Colômbia são os países que mais registrou óbitos no mundo.
- O número de óbitos dos Estados Unidos voltou a crescer, e o país continua na liderança dos óbitos.
- Entre os países que mais registraram óbitos, os que mais tiveram aumento na porcentagem em relação a semana anterior foram: Rússia (3,6%), Colômbia (1,8%), Brasil (1,3%) e México (1,1%).





Casos Acumulados

Estados Unidos	Índia	Brasil	Rússia	França
34.811.492 Casos	31.726.507 Casos	19.938.358 Casos	6.334.195 Casos	6.014.002 Casos
106.055,15 Casos por 1 milhão de hab.	23.218,75 Casos por 1 milhão de hab.	94.472,41 Casos por 1 milhão de hab.	43.863,71 Casos por 1 milhão de hab.	89.686,46 Casos por 1 milhão de hab.



Distribuição Espacial da Casos Confirmados no Mundo




Casos Confirmados

- Até 600.000
- 600.000 - 120.000
- 1200000 - 1800000

- 1800000 - 24000000
- Acima de 2.400.000

Fonte: OMS
Data dos Dados: 05/08/2021



- Estados Unidos, Índia, Brasil, França, Turquia, Rússia, Reino Unido, Colômbia e Argentina são os países que mais registrou casos no mundo.
- Estados Unidos foi o país que mais registrou casos nos últimos 7 dias, com 468.068 casos.
- Entre os países que mais registraram casos, os que mais tiveram aumento na porcentagem em relação a semana anterior foram: Reino Unido (3,1%), Turquia (2,7%), Rússia (2,6%), França (2,3%).

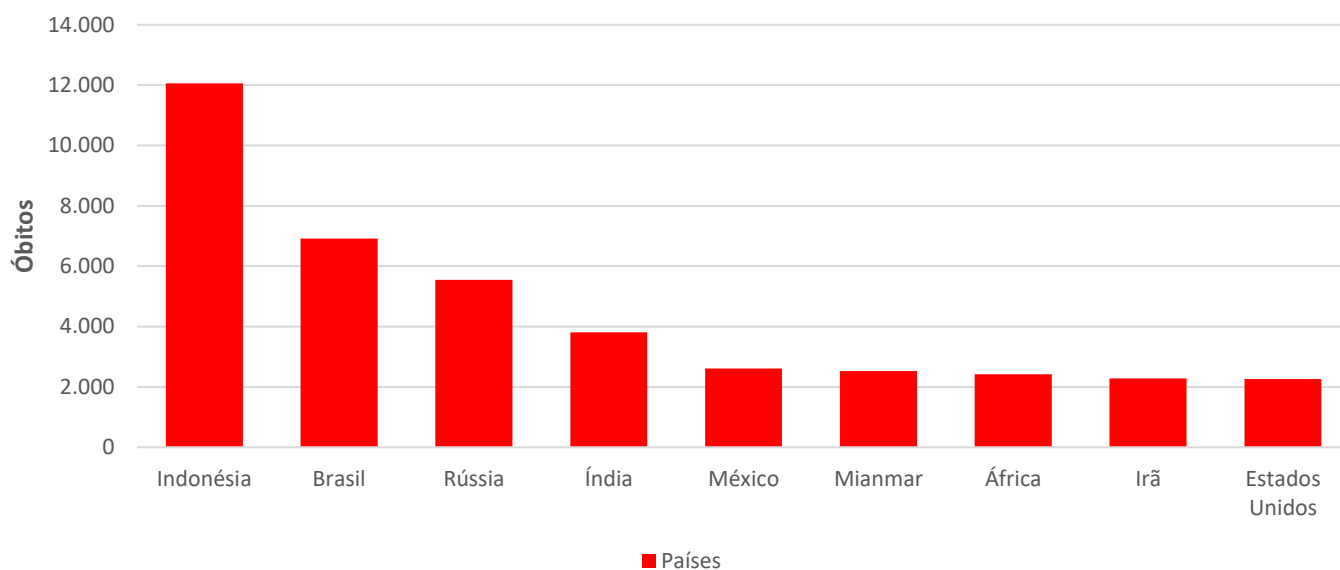




Óbitos nos últimos 7 dias

Indonésia	Brasil	Rússia	Índia	México
12.054 Óbitos	6.910 Óbitos	5.545 Óbitos	3.813 Óbitos	2.610 Óbitos
4,45 Mortes por 100 mil hab.	3,27 Mortes por 100 mil hab.	3,84 Mortes por 100 mil hab.	0,28 Mortes por 100 mil hab.	2,05 Mortes por 100 mil hab.

Óbitos de Covid-19 nos últimos 7 dias



- Brasil, Índia, Indonésia, Rússia, Estados Unidos, Argentina, África do sul, Irã, México e Mianmar foram os países que mais notificaram óbitos nos últimos 7 dias.
- Atualmente a Indonésia é o país que mais registrou óbitos nos últimos 7 dias, com uma diferença de mais de 5 mil óbitos em relação ao Brasil (Segundo país que mais registrou óbitos nos últimos 7 dias).
- Entre os países que mais registraram óbitos, os que mais tiveram aumento na porcentagem em relação a semana anterior foram: Indonésia (13,3%), Mianmar (10,9%) e Rússia (1,6%).

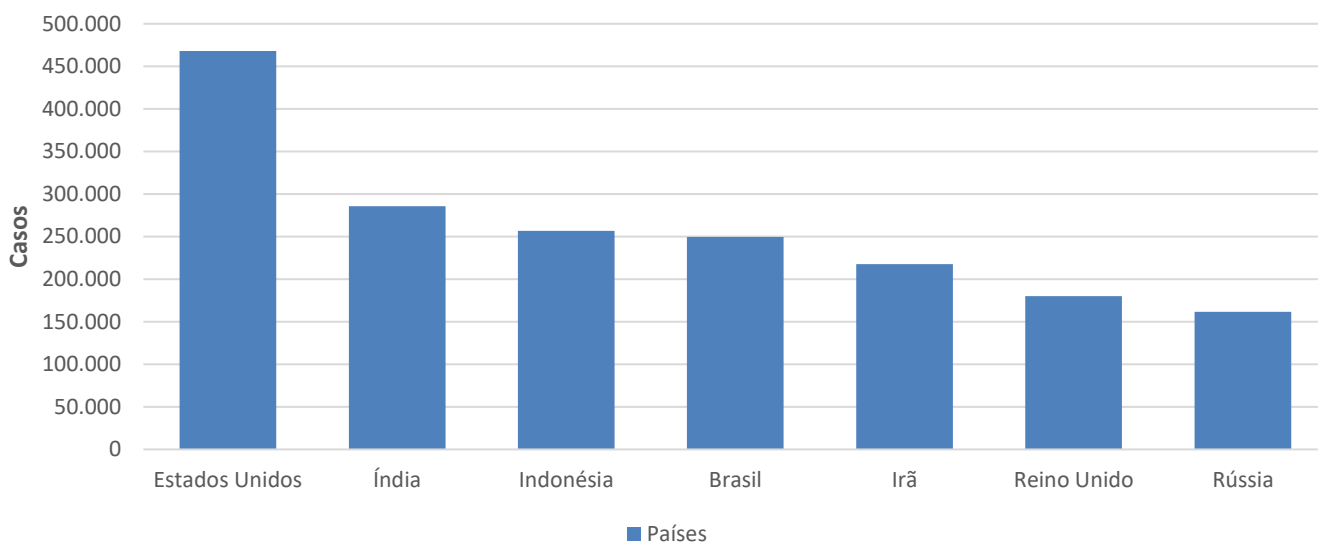




Casos nos últimos 7 dias

Estados Unidos	Índia	Indonésia	Brasil	Irã
468.068 Casos	285.556 Casos	256.764 Casos	249.695 Casos	217.462 Casos
1.426,0 Casos por 1 milhão de hab.	208,98 Casos por 1 milhão de hab.	948,78 Casos por 1 milhão de hab.	1.183,11 Casos por 1 milhão de hab.	2.622,74 Casos por 1 milhão de hab.

Número de casos de Covid-19 nos últimos 7 dias



- Brasil, Índia, Irã, Rússia, Indonésia, Estados Unidos e Reino Unido são os países que mais notificaram casos nos últimos 7 dias.
- Entre os países citados, Irã, Índia, França e Estados Unidos foram os países que aumentaram a porcentagem de casos em relação a semana anterior.
- Os países que mais reduziram casos em porcentagem em relação a semana anterior foram: Reino Unido (27,6%), Brasil (20%) e Espanha (14,3%).





Taxa de Mortalidade

Peru

604,23

Por 100 mil hab.

Hungria

307,32

Por 100 mil hab.

Bósnia
Herzegovina

293,52

Por 100 mil hab.

República
Tcheca

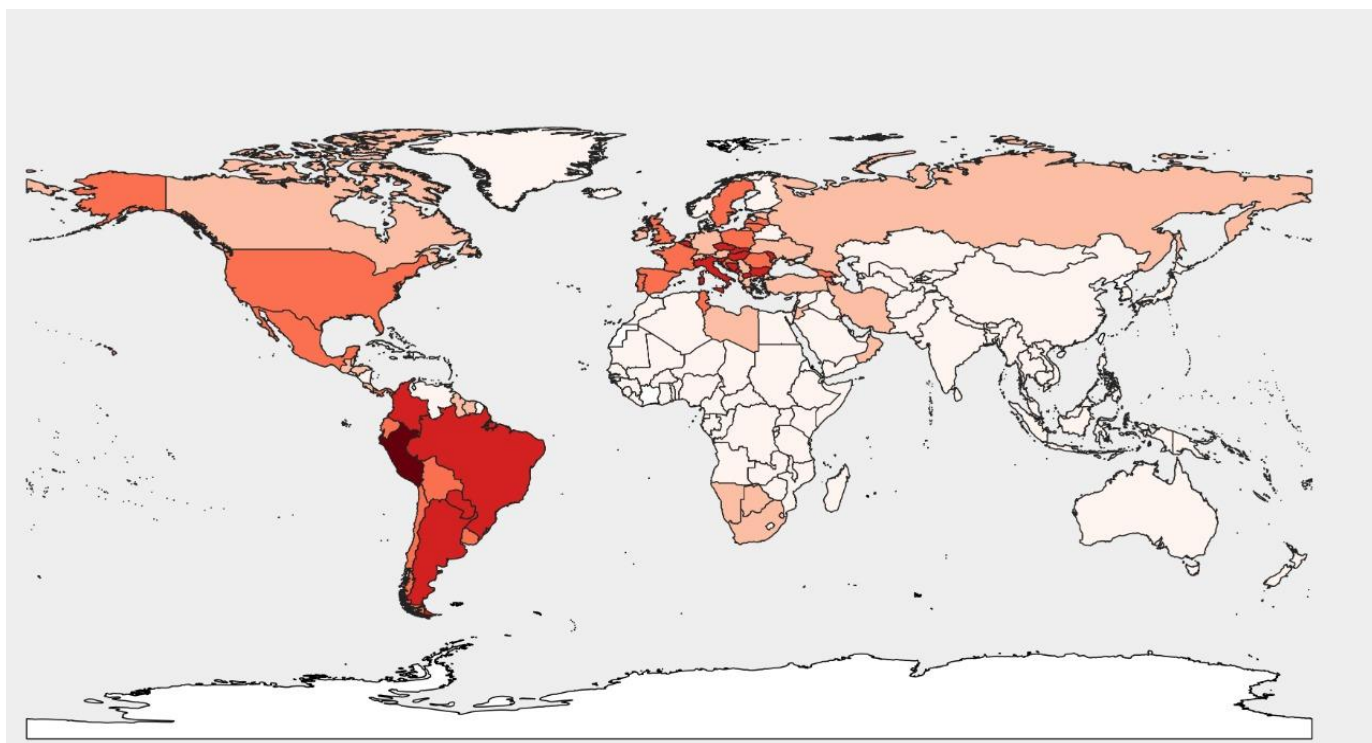
284,65

Por 100 mil hab.

Gibraltar

278,92

Por 100 mil hab.



Distribuição Espacial da Mortalidade no Mundo



Mortalidade por 100 mil

Até 50	124 - 203
50 - 124	203 - 307
	Acima de 307

Fonte: OMS
Data dos Dados: 05/08/2021



- Peru, Hungria, República Tcheca, Gibraltar, Bósnia e Herzegovina, San Marino, Macedônia, Montenegro, Bulgária e Brasil são os países que tem a maior taxa de mortalidade.
- Entre os países com a população acima de 100 milhões que tiveram as maiores taxas de mortalidade foram: Brasil (263,84), México (188,93) e Estados Unidos (185,32).





Incidência de Casos

Andorra

191.166,94
por 1 milhão de
hab.

Seychelles

185.966,71
por 1 milhão de
hab.

Montenegro

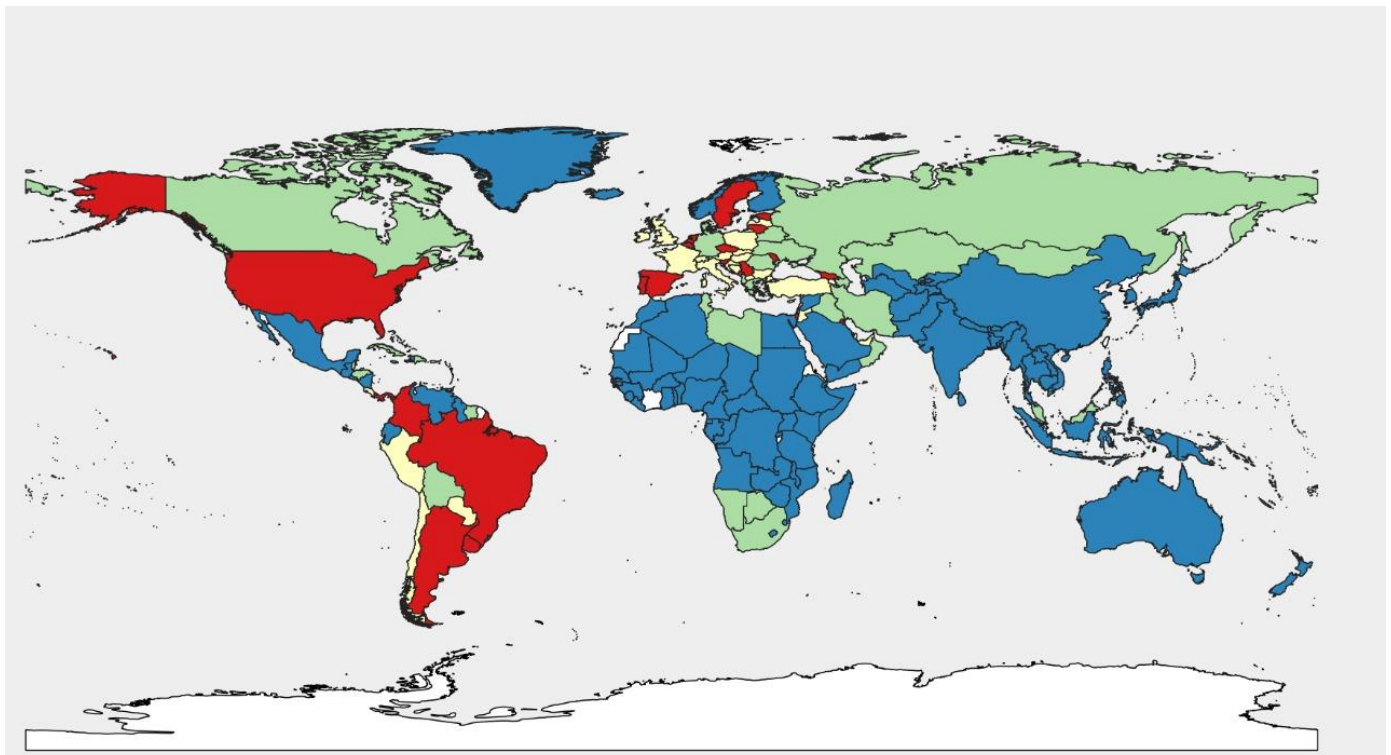
164.257,88
por 1 milhão de
hab.

Bahrain

164.151,59
por 1 milhão de
hab.

República
Tcheca

156.854,05
por 1 milhão de
hab.



Distribuição Espacial da taxa de Incidência no Mundo



taxa de de Incidência

Até 30000	60000 - 90000
30000 - 60000	90000 - 120000
Acima de 120.000	

Fonte: OMS
Data dos Dados: 05/08/2021



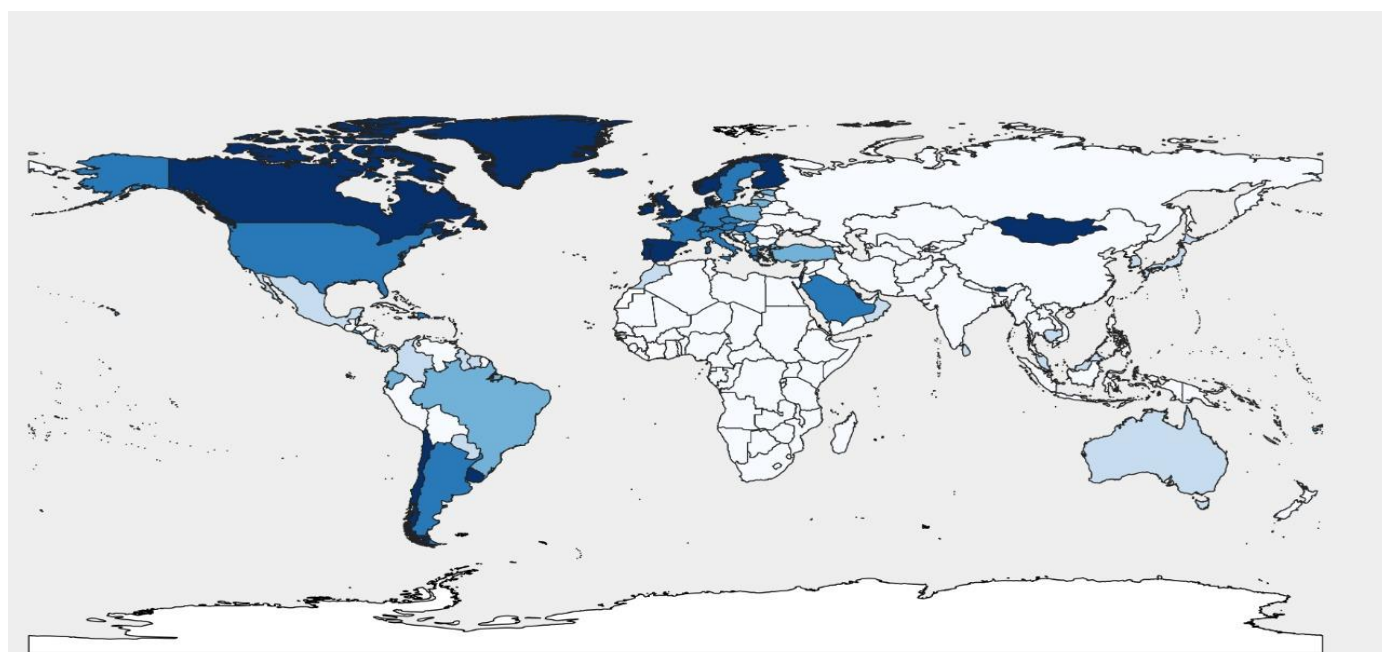
- Andorra, Montenegro, República Tcheca, San Marino, Gibraltar, Bahrain, Eslovênia, Luxemburgo, Maldivas e Seychelles são os países com maior incidência.
- Entre os países com a população acima de 100 milhões que tiveram as maiores taxas de incidência foram: Estados Unidos (106.055,15), Brasil (94.472,41) e Rússia (43.863,71).





Vacinação

China	Índia	Estados Unidos	Brasil	Alemanha
1.544.257.930 Doses Administradas	441.912.395 Doses Administradas	345.727.128 Doses Administradas	133.729.193 Doses Administradas	89.423.523 Doses Administradas
*Sem dados.	25,36% Doses por 100 hab.	59,29% Doses por 100 hab.	47,08% Doses por 100 hab.	60,97% Doses por 100 hab.



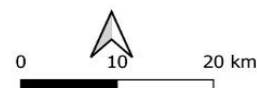
Distribuição Espacial da Proporção de Vacinados no Mundo



Proporção De Vacinados

Até 30%	40% - 50%
30% - 40%	50% - 60%
	Acima de 60%

Fonte: OMS
Data dos Dados: 05/08/2021



- China, Estados Unidos, Índia, Reino Unido, Brasil, Alemanha, França, Itália, Japão e Turquia foram os países que mais administraram doses de vacinas.
- Proporcionalmente a sua população, os países que mais vacinaram foram: Gibraltar (116,7%), Palau (79,8%), Ilhas Cayman (76,7%), Ilha de Man (76,7%), Singapura (74,1%), Uruguai (73,9), Catar (73,8%), Malta (73,5%), Seychelles (73,2%), Canadá (71,6%).



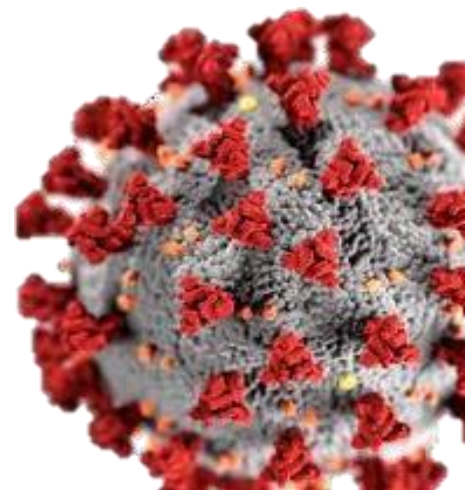


Situation Report

NOVO CORONAVÍRUS (COVID-19)

***Por: Alessandro Igor, Carolina Barros,
Cecília Balbino e Vinicius Lacerda.***

Coordenado por: Jonas Brant





Situation Report

NOVO CORONAVÍRUS (COVID-19)

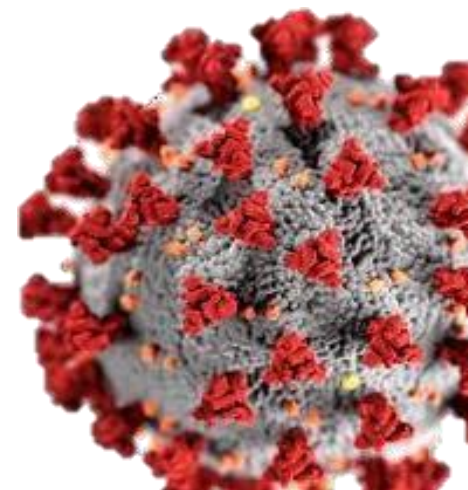
JONH HOPKINS. Coronavírus Resource Center, c2020. Página Inicial. Disponível em:

<<https://coronavirus.jhu.edu/map.html>>. Acesso: 03 de Agosto

2021. ORGANIZAÇÃO MUNDIAL DA SAÚDE. Dashboard

Coronavírus, c2020. Página Inicial.

Disponível em:<https://covid19.who.int/>. Acesso: 03 de Agosto de 2021



Sala de Situação
FS/UNB

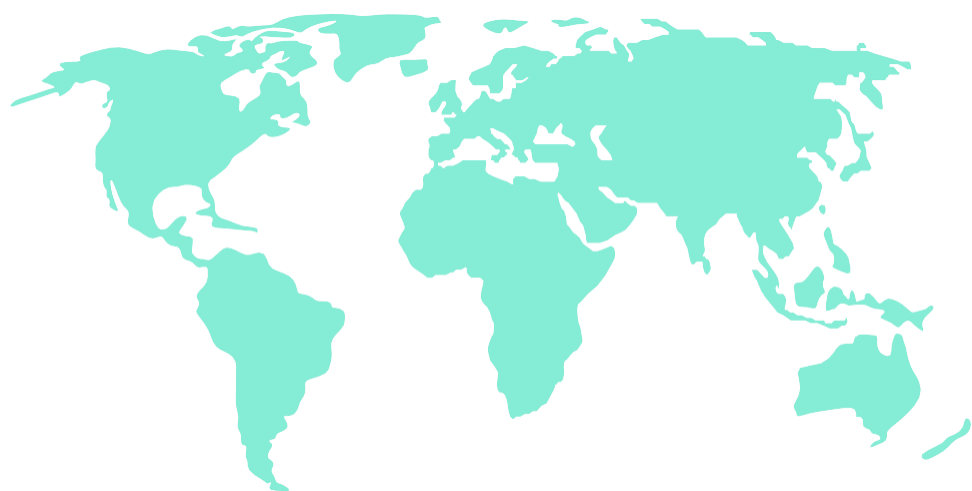




SALA DE SITUAÇÃO
FS/UNB

SITUATION REPORT

Covid-19



*Por: Alessandro Igor, Carolina Barros, Cecília Balbino,
Vinicius Lacerda.*

Atualizado em: 03 de Agosto de 2021



Sala de Situação
FS/UNB