



SITUATION REPORT

Covid-19



Angola



Brasil



Cabo Verde



Guiné-Bissau



Moçambique



Portugal



São Tomé e Príncipe



Timor Leste

Por: Alessandro Igor, Carolina Barros, Cecília Balbino e Vinicius Lacerda

Atualizado em: 03 de Agosto de 2021



SALA DE SITUAÇÃO
FS/UNB



Tem por objetivo reportar diariamente ou semanalmente a ocorrência e a situação do cenário atual, a pandemia da COVID-19.

Banco de Dados Oficiais



World Health
Organization



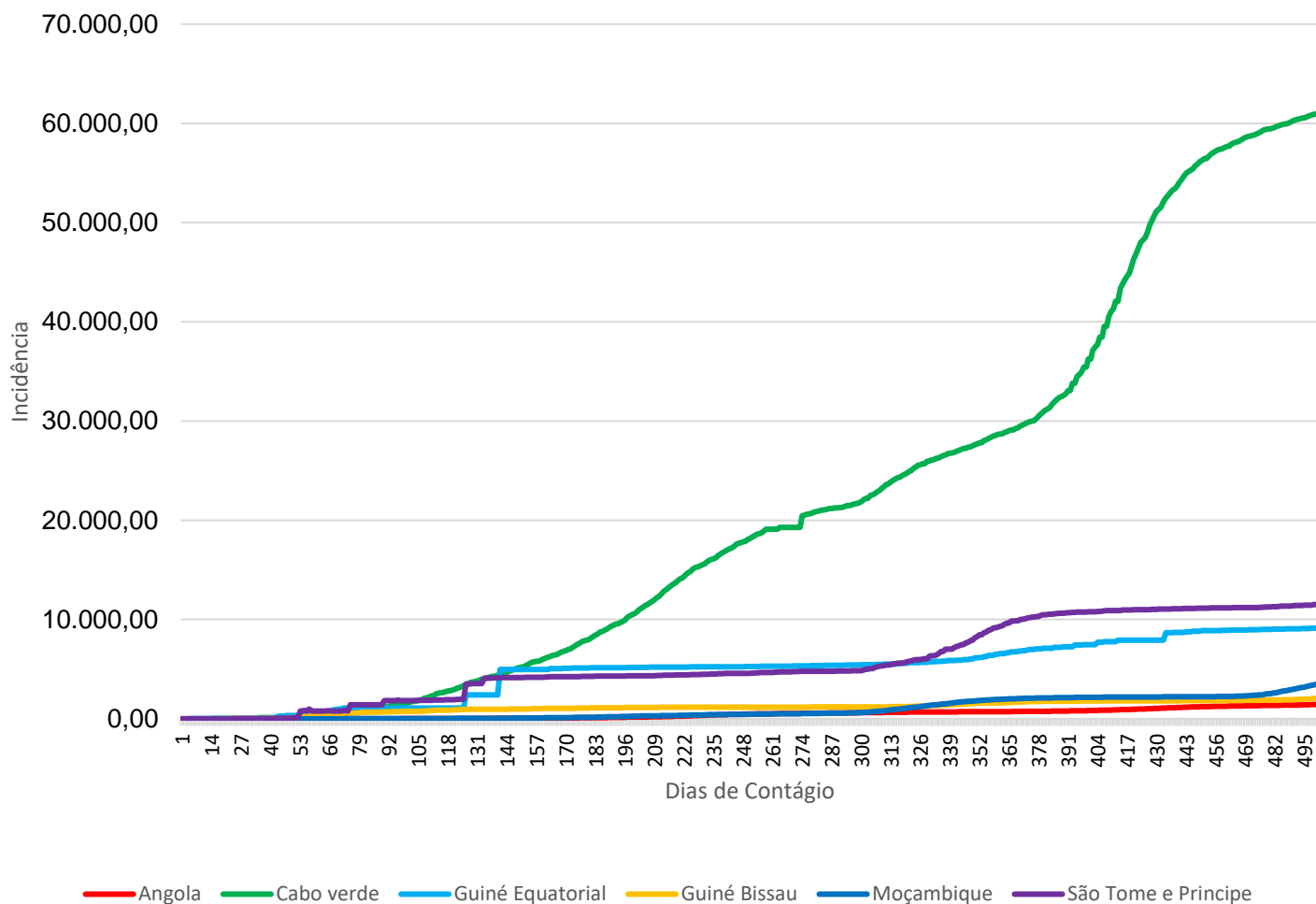
Sala de Situação
FS/UNB



O Situation Report traz as últimas informações sobre a situação da Covid em todo o Mundo no período de **28 de Julho de 2021 a 03 de Agosto de 2021**. O documento tem seu foco na divulgação do cenário da pandemia

Organização Mundial da Saúde

De acordo com o painel de monitoramento da OMS, consultado na data de atualização do material, o número de casos confirmados contabilizou em **217.575** pessoas infectadas por COVID-19. O número total de óbitos chegou à **3.031**.





Angola



1.348,61

Casos por 1
Milhão de Hab.

3,20

Óbitos por 100
mil hab.

42.920

Casos
Acumulados

1.018

Óbitos
Acumulados

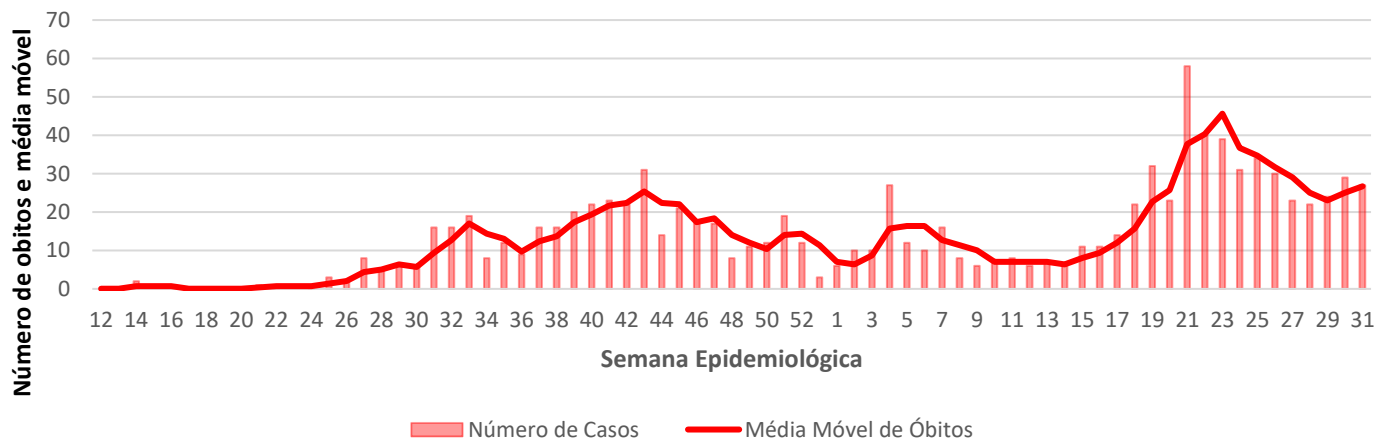
1.041

Casos nos
últimos 7 Dias

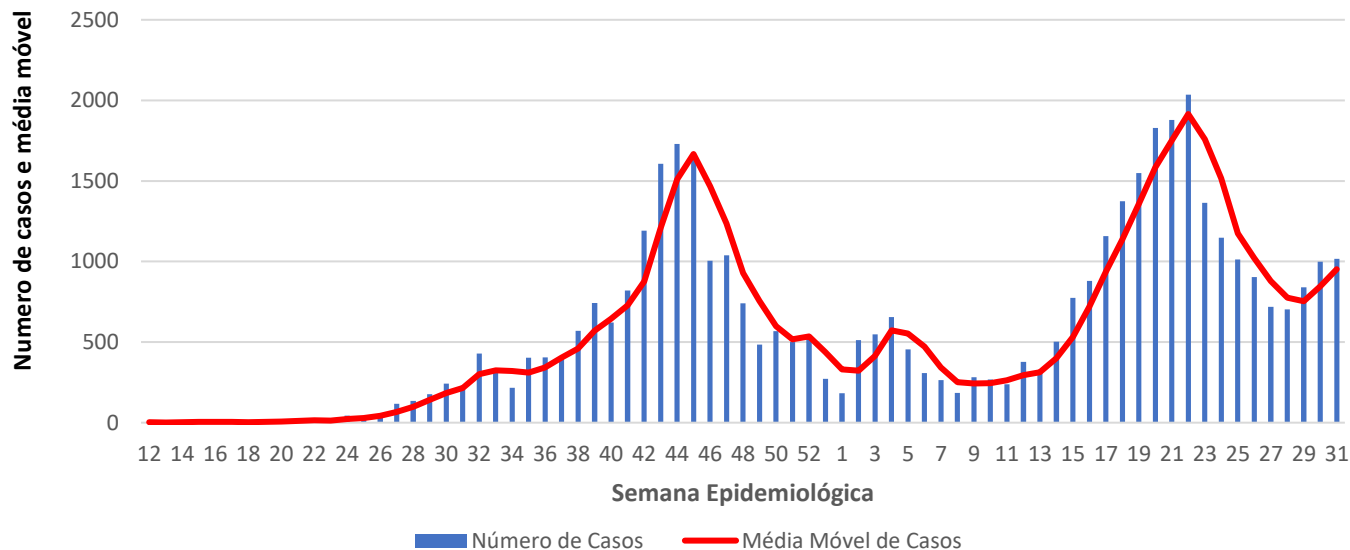
27

Óbitos nos
últimos 7 dias

Média Móvel de Óbitos por Semana Epidemiológica na Angola entre Mar. 2020 a Ago. de 2021.



Média Móvel de Casos por Semana Epidemiológica na Angola entre Mar. de 2020 a Ago. de 2021.





Cabo Verde



61.516,36

Casos por 1
Milhão de Hab.

54,19

Óbitos por 100
mil hab.

33.830

Casos
Acumulados

298

Óbitos
Acumulados

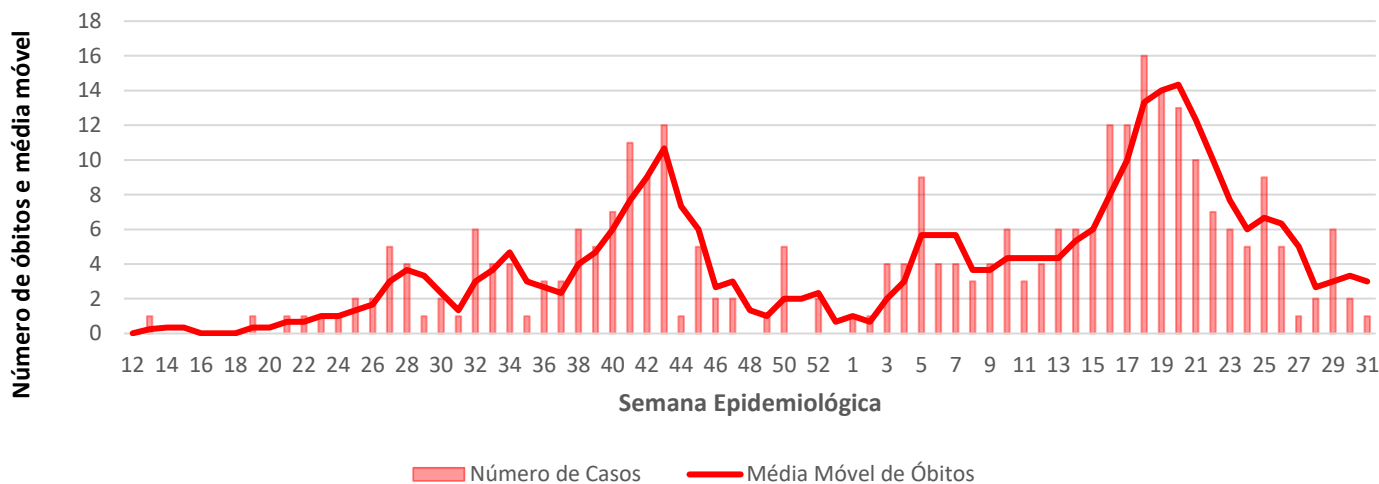
238

Casos nos
últimos 7 Dias

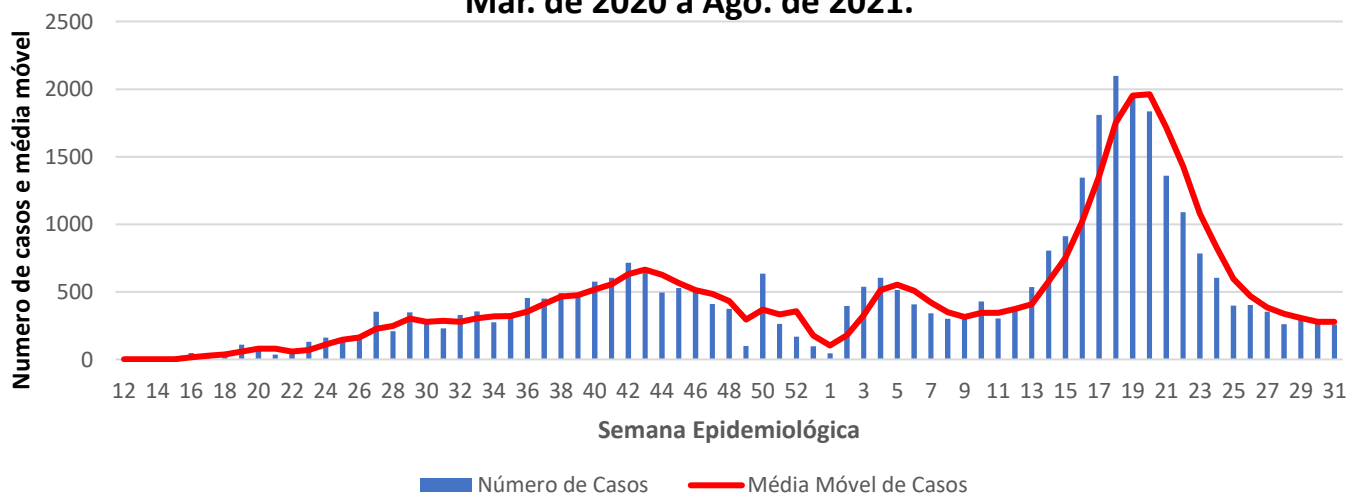
0

Óbitos nos
últimos 7 dias

Média Móvel de Óbitos por Semana Epidemiológica em Cabo Verde entre Mar. de 2020 a Ago. de 2021.



Média Móvel de Casos por Semana Epidemiológica em Cabo Verde entre Mar. de 2020 a Ago. de 2021.





Guiné Equatorial



6.571,60

Casos por 1
Milhão de Hab.

9,07

Óbitos por 100
mil hab.

8.911

Casos
Acumulados

123

Óbitos
Acumulados

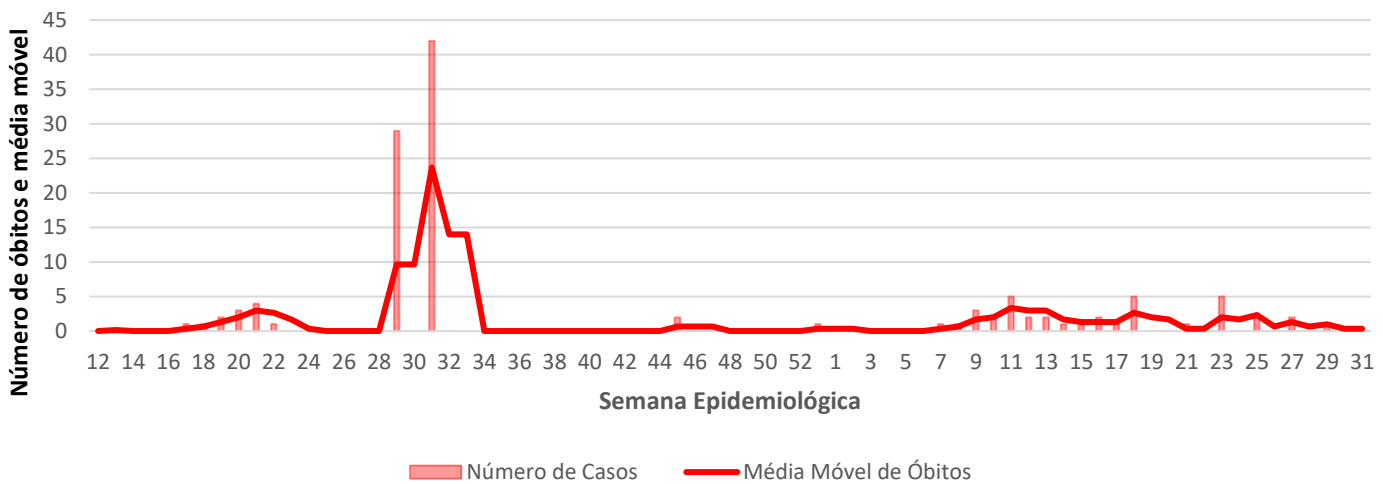
48

Casos nos
últimos 7 Dias

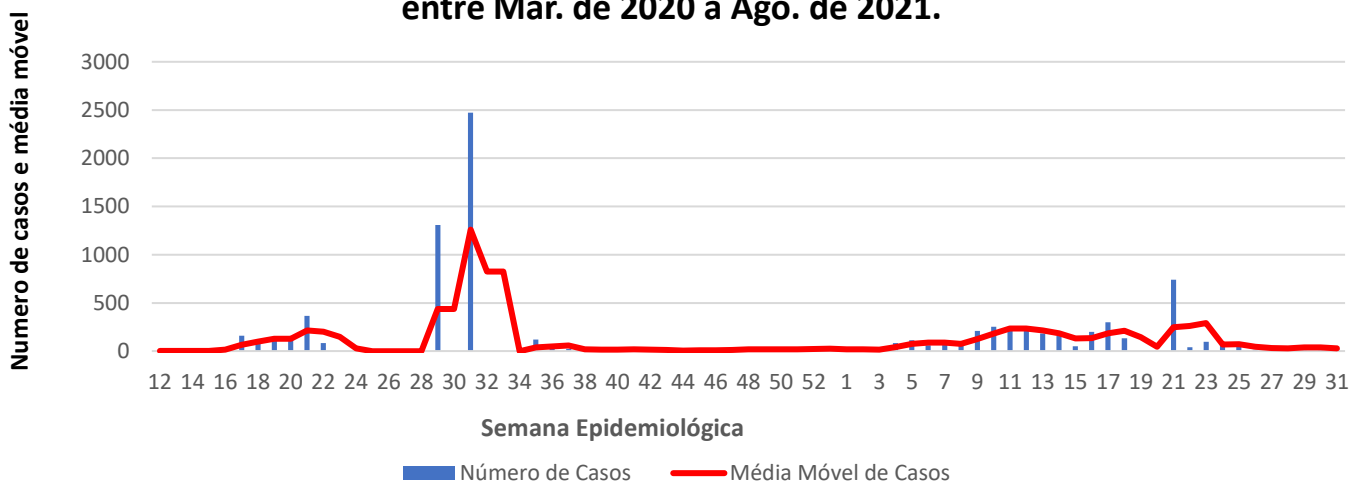
0

Óbitos nos
últimos 7 dias

Média Móvel de Óbitos por Semana Epidemiológica em Guiné Equatorial entre Mar. de 2020 a Ago. de 2021.



Média Móvel de Casos por Semana Epidemiológica em Guiné Equatorial entre Mar. de 2020 a Ago. de 2021.





Guiné Bissau

2.341,58

Casos por 1
Milhão de Hab.

3,96

Óbitos por 100
mil hab.

4.498

Casos
Acumulados

76

Óbitos
Acumulados

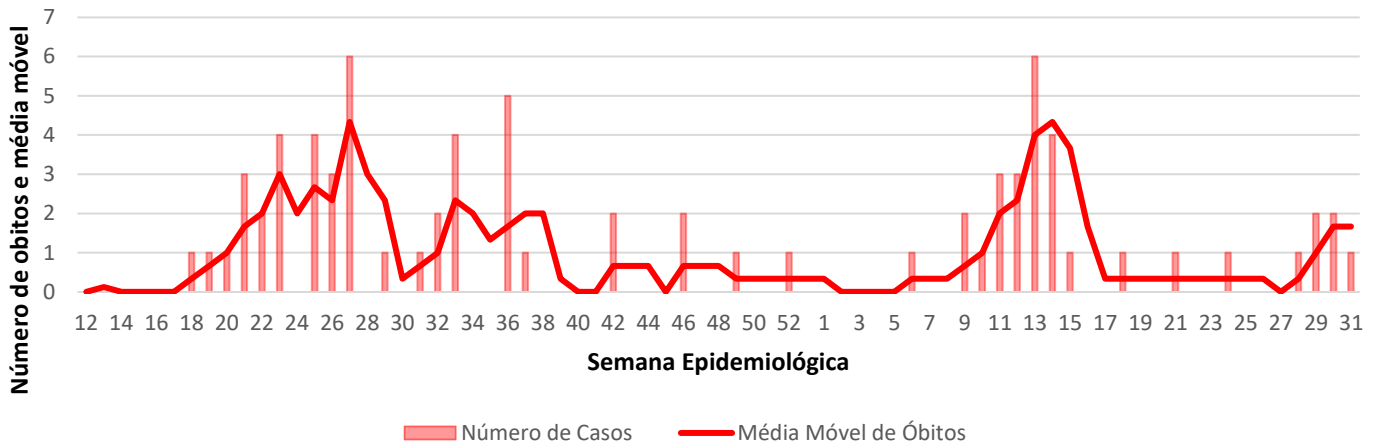
285

Casos nos
últimos 7 Dias

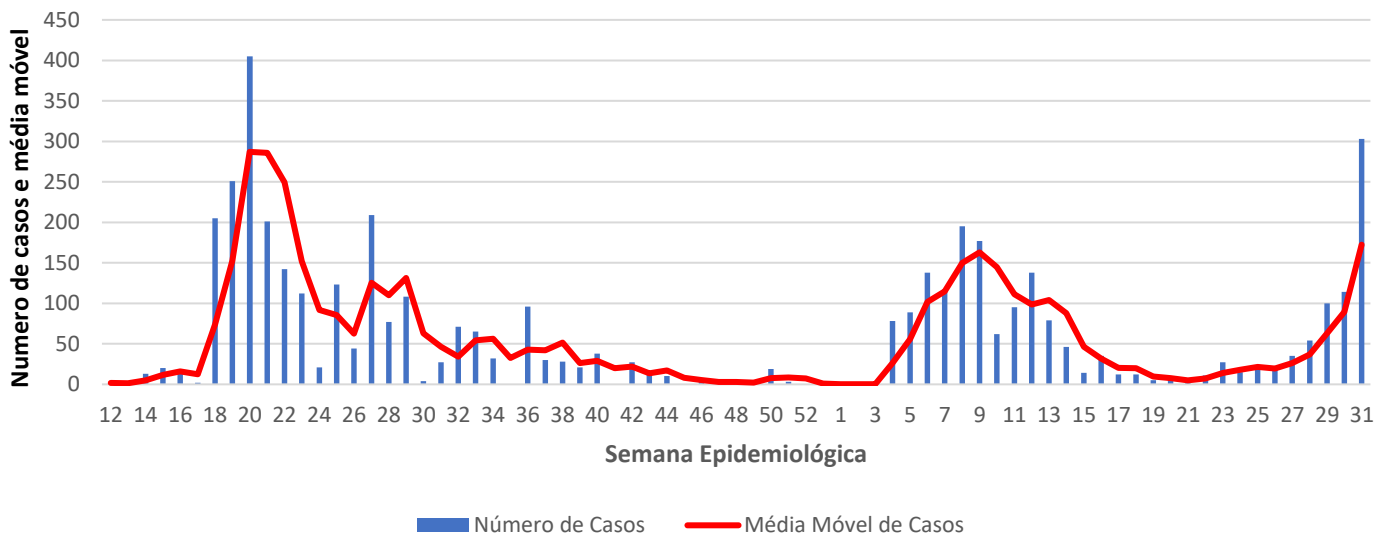
2

Óbitos nos
últimos 7 dias

Média Móvel de Óbitos por Semana Epidemiológica em Guiné Bissau entre Mar. de 2020 a Ago. de 2021.



Média Móvel de Casos por Semana Epidemiológica em Guiné Bissau entre Mar. de 2020 a Ago. de 2021.





Moçambique

4.115,19

Casos por 1
Milhão de Hab.

4,87

Óbitos por 100
mil hab.

124.962

Casos
Acumulados

1.479

Óbitos
Acumulados

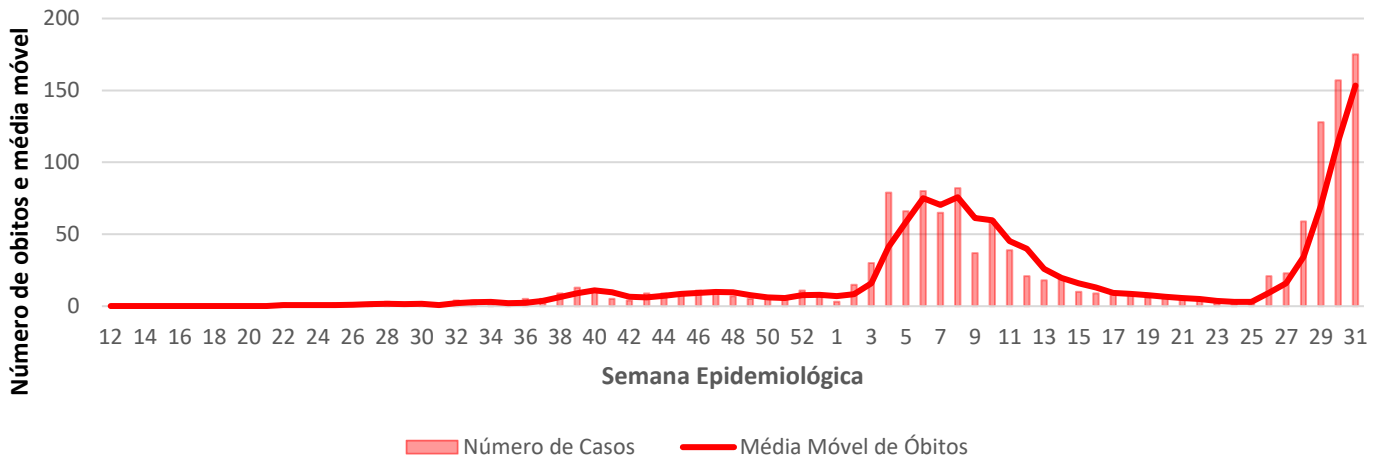
13.239

Casos nos
últimos 7 Dias

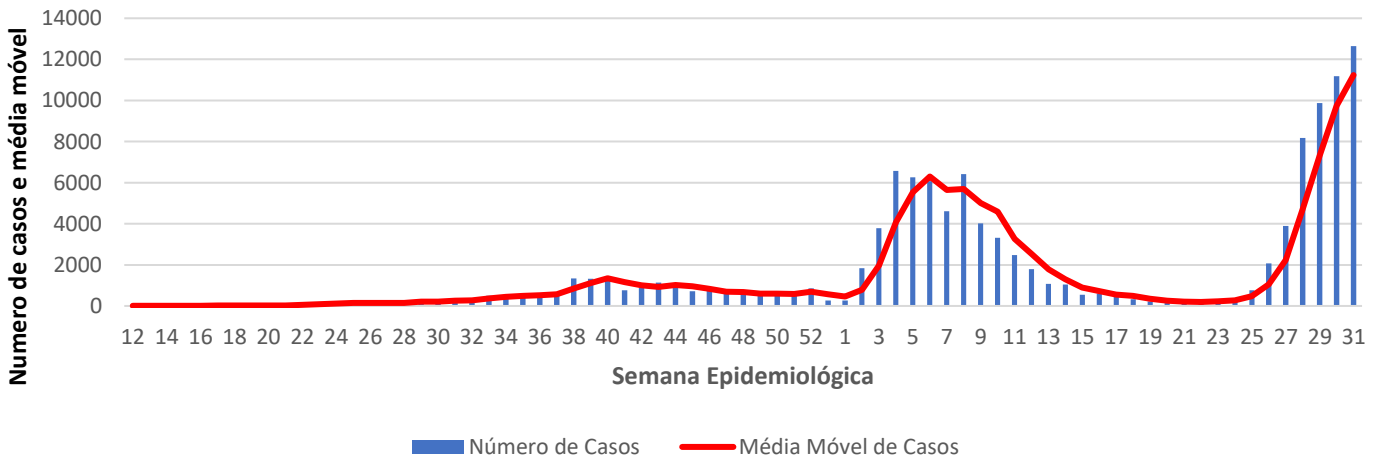
172

Óbitos nos
últimos 7 dias

Média Móvel de Óbitos por Semana Epidemiológica em Moçambique entre Mar. de 2020 a Ago. de 2021.



Média Móvel de Casos por Semana Epidemiológica em Moçambique entre Mar. de 2020 a Ago. de 2021.





São Tomé e Príncipe



11.410,98

Casos por 1
Milhão de Hab.

17,20

Óbitos por 100
mil hab.

2.454

Casos
Acumulados

37

Óbitos
Acumulados

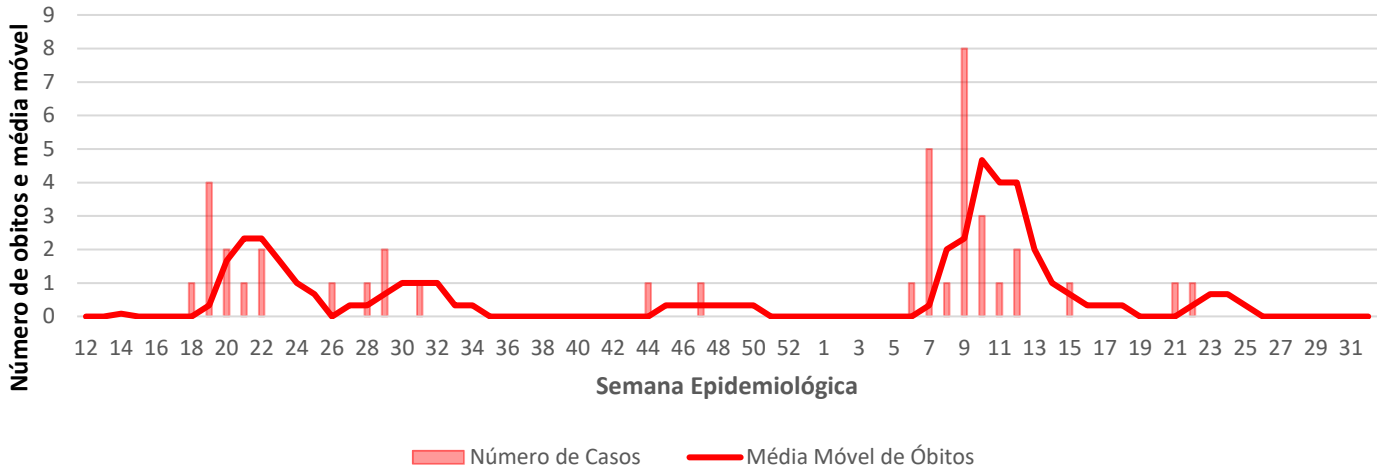
30

Casos nos
últimos 7 Dias

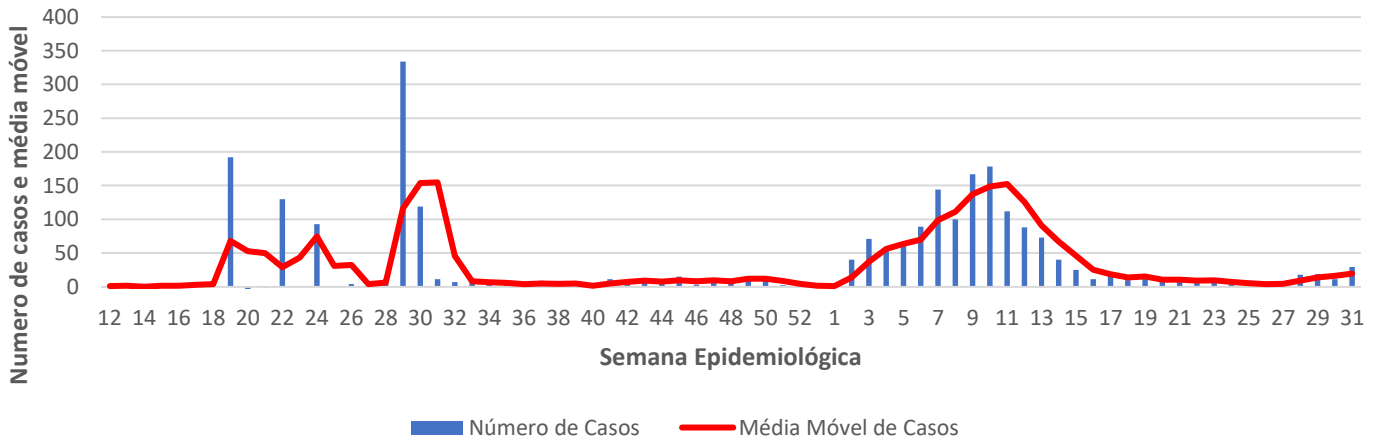
0

Óbitos nos
últimos 7 dias

Média Móvel de Óbitos por Semana Epidemiológica em São Tomé e Príncipe entre Mar. de 2020 a Ago. de 2021.

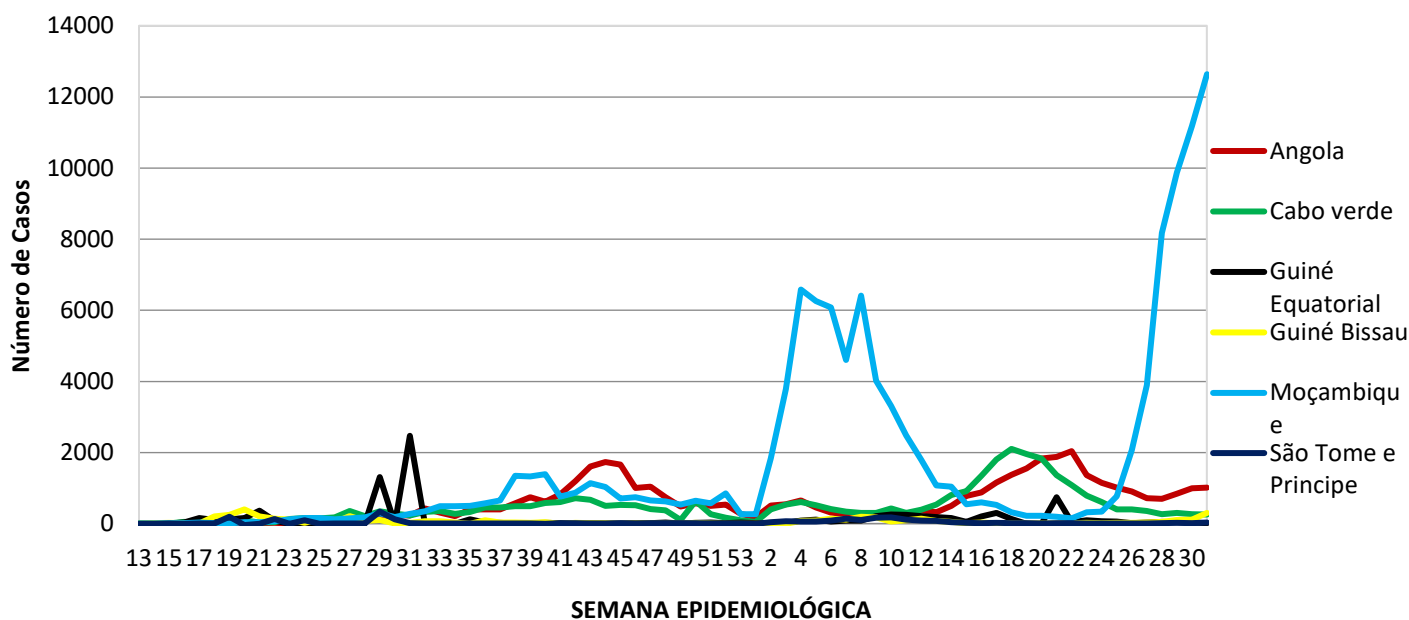


Média Móvel de Casos por Semana Epidemiológica em São Tomé e Príncipe entre Mar. de 2020 a Ago. de 2021.

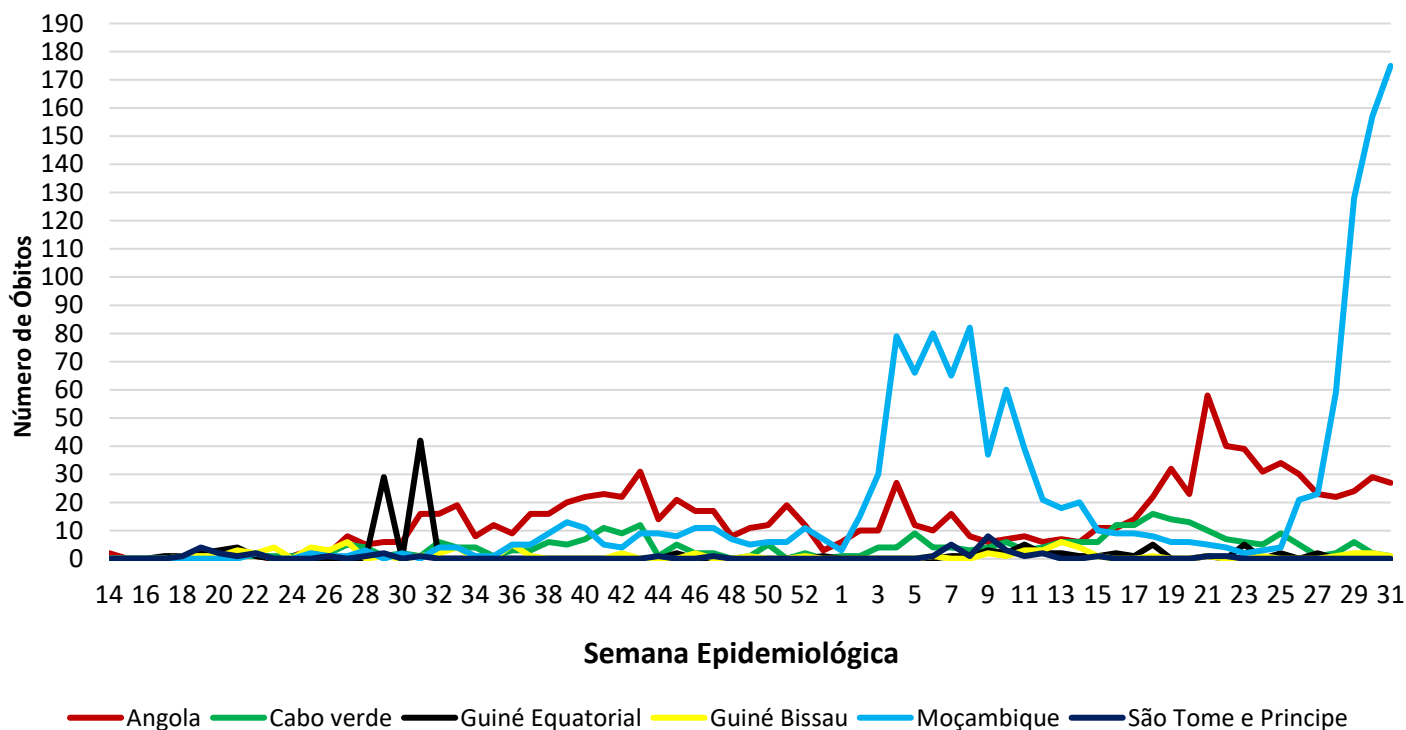




Casos por semana epidemiológica nos países da África de língua portuguesa (PALOP)



Óbitos por semana epidemiológica nos países da África de língua portuguesa (PALOP)



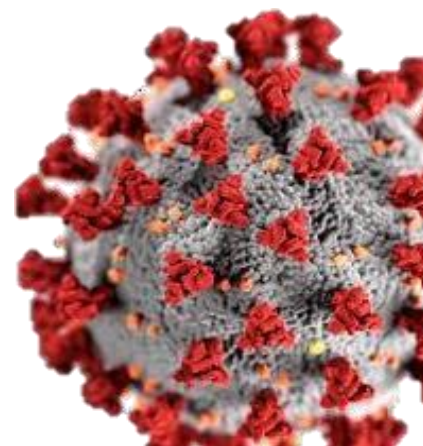


Situation Report

NOVO CORONAVÍRUS (COVID-19)

***Por: Alessandro Igor, Carolina Barros,
Cecília Balbino e Vinicius Lacerda.***

Coordenado por: Jonas Brant





Situation Report

NOVO CORONAVÍRUS (COVID-19)

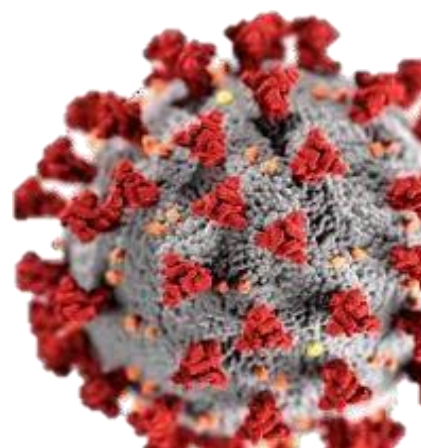
JONH HOPKINS. Coronavírus Resource Center, c2020. Página Inicial. Disponível em:

<<https://coronavirus.jhu.edu/map.html>>. Acesso: 03 de Agosto

2021. ORGANIZAÇÃO MUNDIAL DA SAÚDE. Dashboard

Coronavírus, c2020. Página Inicial.

Disponível em: <https://covid19.who.int/>. Acesso: 03 de Agosto de 2021



Sala de Situação
FS/UNB





SITUATION REPORT

Covid-19



Angola



Brasil



Cabo Verde



Guiné-Bissau



Moçambique



Portugal



São Tomé e Príncipe



Timor Leste

Por: Alessandro Igor, Carolina Barros, Cecília Balbino e Vinicius Lacerda

Atualizado em: 03 de Agosto de 2021