



SALA DE SITUAÇÃO
FS/UNB

SITUATION REPORT

Covid-19



Por: Alessandro Igor, Carolina Barros, Cecília Balbino e Vinicius Lacerda

Atualizado em: 27 de Julho de 2021



SALA DE SITUAÇÃO
FS/UNB

SITUATION REPORT

Covid-19



Tem por objetivo reportar diariamente ou semanalmente a ocorrência e a situação do cenário atual, a pandemia da COVID-19.

Banco de Dados Oficiais



JOHNS HOPKINS
KRIEGER SCHOOL
of ARTS & SCIENCES





O Situation Report traz as últimas informações sobre a situação da Covid em todo o Mundo no período de **22 de Julho de 2021 a 27 de Julho de 2021**. O documento tem seu foco na divulgação do cenário da pandemia

Organização Mundial da Saúde

De acordo com o painel de monitoramento da OMS, consultado na data de atualização do material, o número de casos confirmados contabilizou em **194.264.676** pessoas infectadas por COVID-19, com **410.547** casos novos nas últimas 24 horas. O número total de óbitos chegou a **4.166.304**

Universidade Johns Hopkins

Em comparação as análises feitas pela OMS, o painel de monitoramento da Universidade de Johns Hopkins, consultado na data de atualização do material, o número de casos confirmados contabilizou em **195.801.435** de pessoas infectadas por COVID-19. Com **4.183.966** casos que evoluíram à óbito.

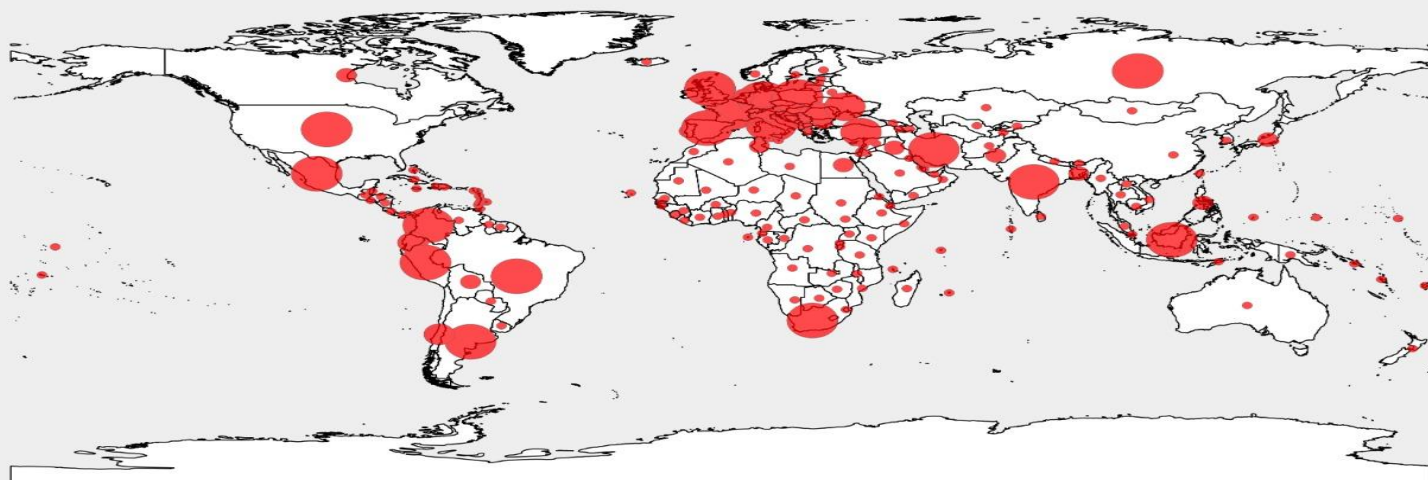
O Brasil ocupa o terceiro lugar em número de casos confirmados. Estados Unidos segue sendo o primeiro em número de casos e óbitos, e Índia ocupando o segundo lugar em casos confirmados com **31.484.605** pessoas infectadas e em terceiro lugar em números de óbitos com **422.022** casos que evoluíram à óbito. México fica em quarto lugar em número de óbitos totalizados em **239.079**





Óbitos Acumulados

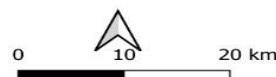
Estados Unidos	Brasil	Índia	México	Peru
605.780 Óbitos	549.924 Óbitos	421.382 Óbitos	238.424 Óbitos	195.890 Óbitos
184,55 Mortes por 100 mil hab.	260,57 Mortes por 100 mil hab.	30,84 Mortes por 100 mil hab.	186,89 Mortes por 100 mil hab.	602,54 Mortes por 100 mil hab.



Distribuição Espacial de óbitos no Mundo



Fonte: OMS
Data dos Dados: 21/07/2021



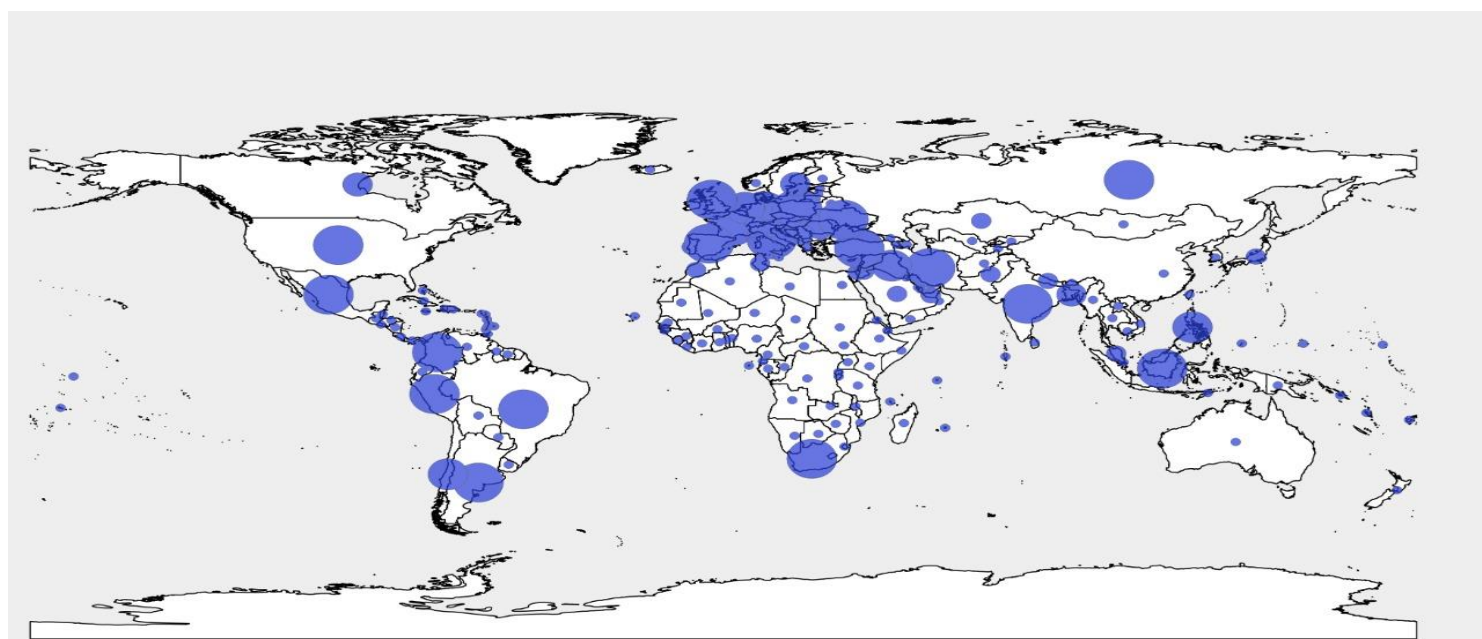
- Estados Unidos, Brasil, Índia, México, Peru, Reino Unido, Rússia, Itália, França e Colômbia são os países que mais registrou óbitos no mundo.
- O número de óbitos dos Estados Unidos voltou a crescer, e o país continua na liderança dos óbitos.
- Entre os países que mais registraram óbitos, os que mais tiveram aumento na porcentagem em relação a semana anterior foram: Rússia (3,1%), Colômbia (1,8%), Brasil (1,3%) e México (0,8%).





Casos Acumulados

Estados Unidos	Índia	Brasil	Rússia	França
34.256.255 Casos	31.440.951 Casos	19.688.663 Casos	6.172.812 Casos	5.876.269 Casos
104.363,59 Casos por 1 milhão de hab.	23.009,76 Casos por 1 milhão de hab.	93.289,30 Casos por 1 milhão de hab.	42.746,15 Casos por 1 milhão de hab.	87.632,45 Casos por 1 milhão de hab.



Distribuição Espacial de Casos Confirmados no Mundo



Casos Confirmados

- Até 15.000
- 500000 - 1000000
- 1000000 - 1500000

- 1500000 - 2000000
- Acima 60.000

Fonte: OMS
Data dos Dados: 21/07/2021



- Estados Unidos, Índia, Brasil, França, Turquia, Rússia, Reino Unido, Colômbia e Argentina são os países que mais registrou casos no mundo.
- Estados Unidos foi o país que mais registrou casos nos últimos 7 dias, com 462.055 casos.
- Entre os países que mais registraram casos, os que mais tiveram aumento na porcentagem em relação a semana anterior foram: Reino Unido (3,6%), Rússia (2,4%), França (1,8%), Argentina (1,6%).

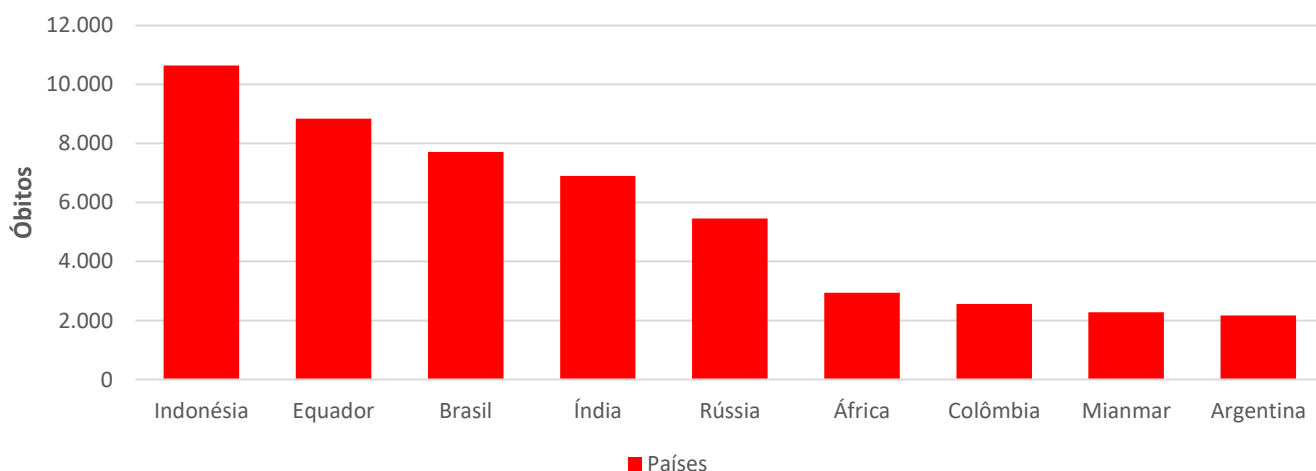




Óbitos nos últimos 7 dias

Indonésia	Equador	Brasil	Índia	Rússia
10.635 Óbitos	8.839 Óbitos	7.710 Óbitos	6.900 Óbitos	5.458 Óbitos
3,93 Mortes por 100 mil hab.	50,88 Mortes por 100 mil hab.	3,65 Mortes por 100 mil hab.	0,5 Mortes por 100 mil hab.	3,78 Mortes por 100 mil hab.

Óbitos de Covid-19 nos últimos 7 dias



- Brasil, Índia, Indonésia, Rússia, Colômbia, Argentina, África do sul, Equador, México e Mianmar foram os países que mais notificaram óbitos nos últimos 7 dias.
- Atualmente a Indonésia é o país que mais registrou óbitos nos últimos 7 dias, com uma diferença de mais de mil óbitos em relação ao Equador (Segundo país que mais registrou óbitos nos últimos 7 dias).
- Entre os países que mais registraram óbitos, os que mais tiveram aumento na porcentagem em relação a semana anterior foram: Mianmar (39,5%), Indonésia (27%) e África do Sul (15,9%).

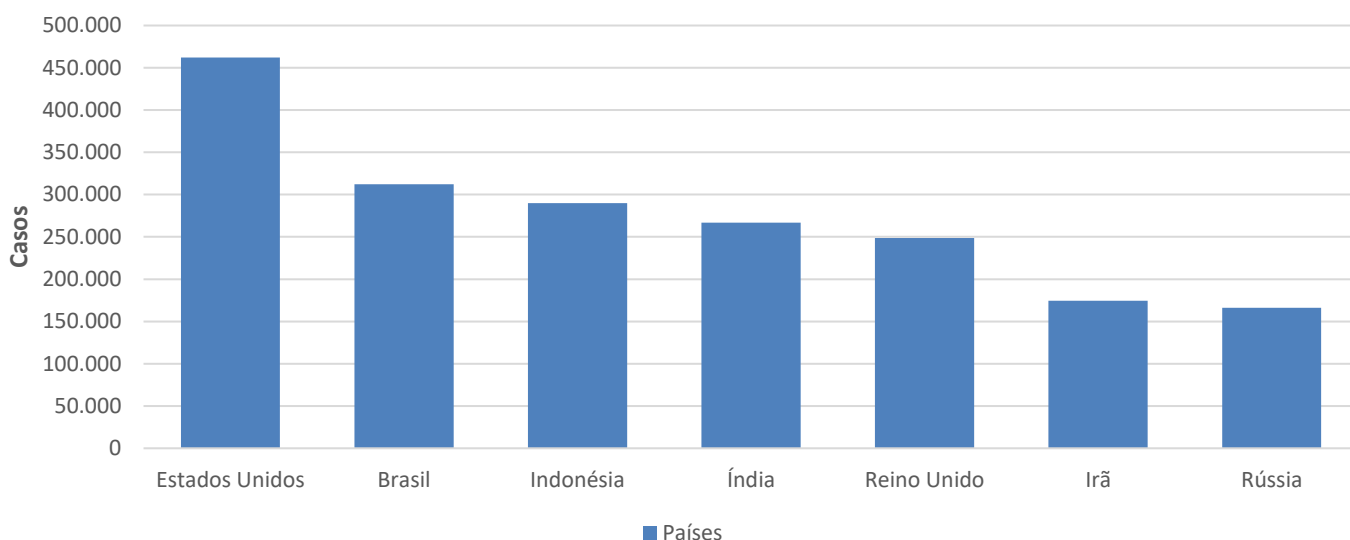




Casos nos últimos 7 dias

Estados Unidos	Brasil	Indonésia	Índia	Reino Unido
462.055 Casos	312.089 Casos	289.878 Casos	266.629 Casos	248.821 Casos
1.407,7 Casos por 1 milhão de hab.	1.478,75 Casos por 1 milhão de hab.	1.071,14 Casos por 1 milhão de hab.	195,13 Casos por 1 milhão de hab.	3.722,84 Casos por 1 milhão de hab.

Número de casos de Covid-19 nos últimos 7 dias



- Brasil, Índia, Irã, Rússia, Indonésia, Estados Unidos e Reino Unido são os países que mais notificaram casos nos últimos 7 dias.
- Entre os países citados, Estados Unidos, Irã, Brasil e Espanha foram os países que aumentaram a porcentagem de casos em relação a semana anterior.
- Os países que mais reduziram casos em porcentagem em relação a semana anterior foram: Colômbia (29,4%), Reino Unido (24,2%) e Indonésia (7,6%).





Taxa de Mortalidade

Peru

602,54

Por 100 mil hab.

Hungria

307,24

Por 100 mil hab.

Bósnia
Herzegovina

293,15

Por 100 mil hab.

República
Tcheca

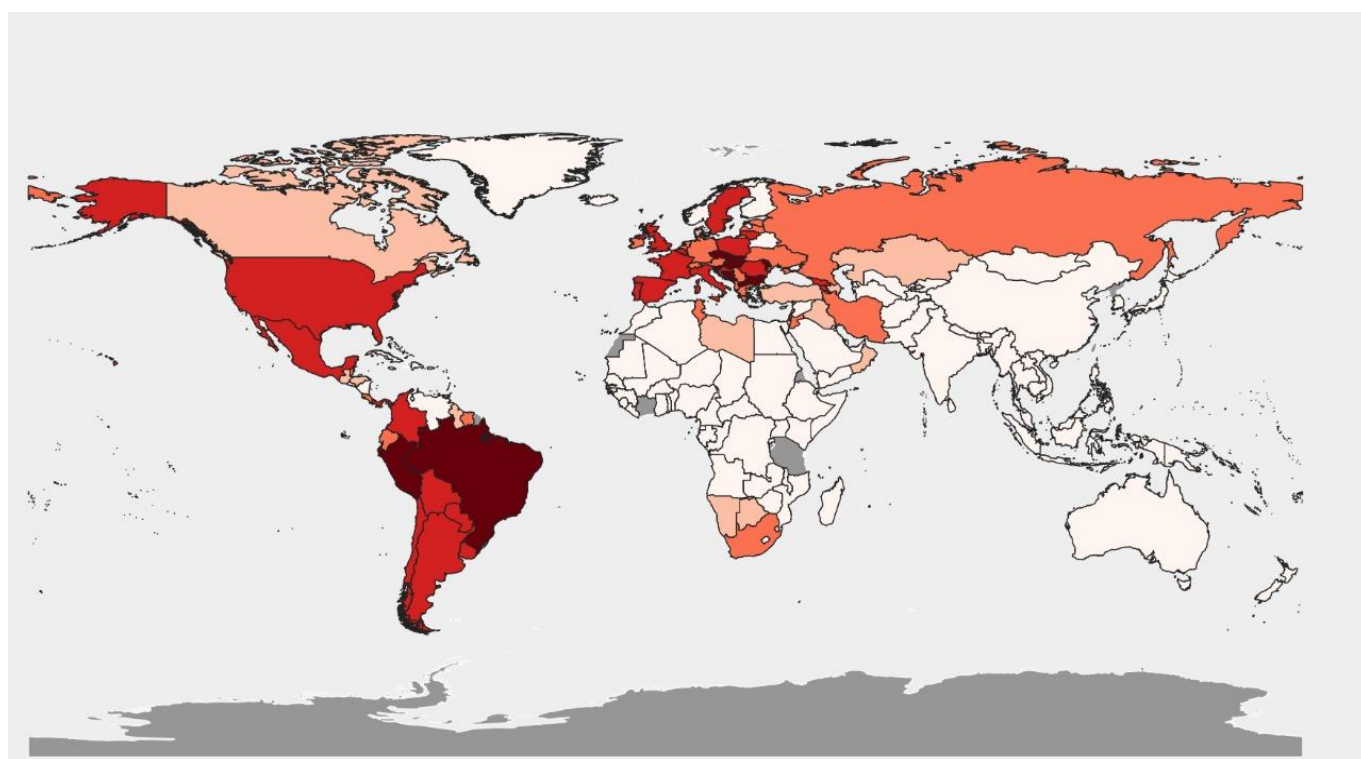
284,5

Por 100 mil hab.

Gibraltar

278,92

Por 100 mil hab.




Distribuição Espacial da mortalidade no Mundo



Mortalidade por 100 mil

Até 40	80 - 140
40 - 80	140 - 220
	Acima de 220

Fonte: OMS
Data dos Dados: 21/07/2021



- Peru, Hungria, República Tcheca, Gibraltar, Bósnia e Herzegovina, San Marino, Macedônia, Montenegro, Bulgária e Brasil são os países que tem a maior taxa de mortalidade.
- Entre os países com a população acima de 100 milhões que tiveram as maiores taxas de mortalidade foram: Brasil (260,57), México (186,89) e Estados Unidos (184,5).





Incidência de Casos

Andorra

188.963,21
por 1 milhão de
hab.

Seychelles

179.677,34
por 1 milhão de
hab.

Bahrain

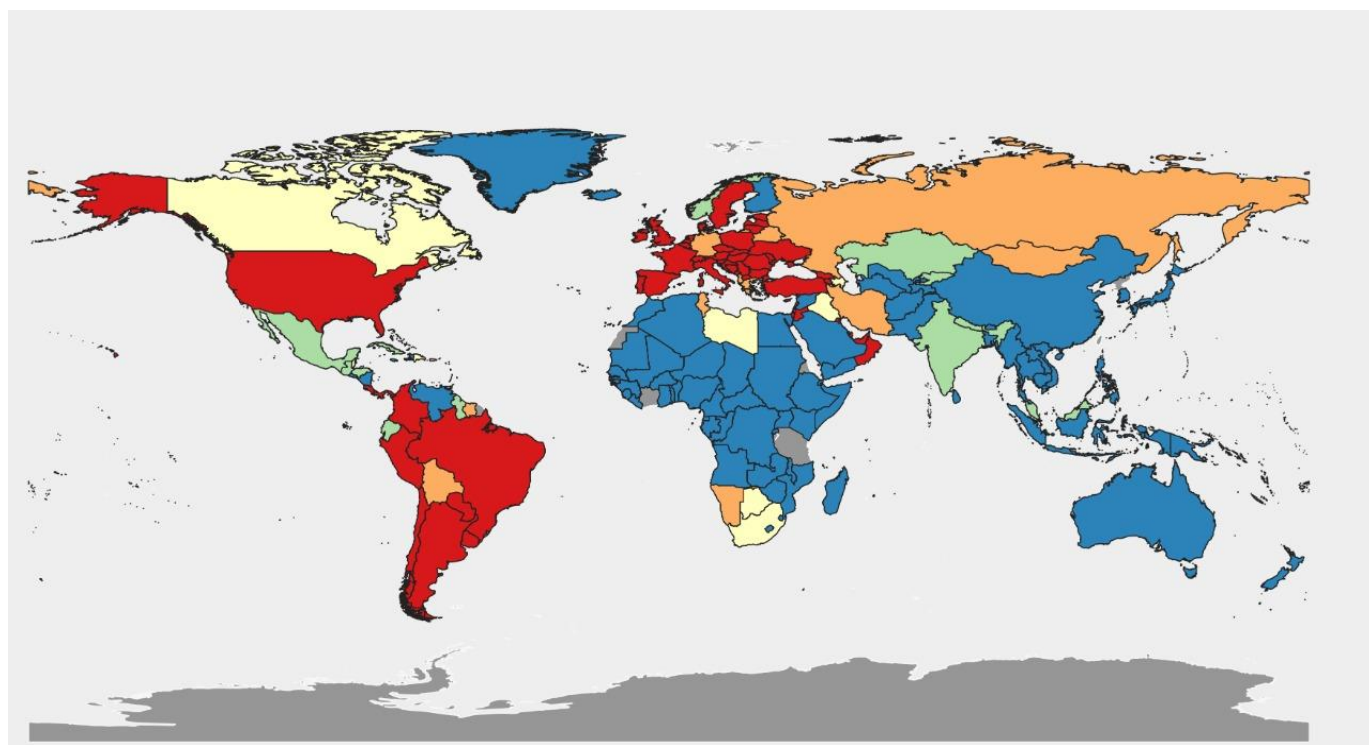
163.679,37
por 1 milhão de
hab.

Montenegro

162.687,21
por 1 milhão de
hab.

República
Tcheca

156.745,16
por 1 milhão de
hab.



Distribuição Espacial da taxa de incidência no Mundo



taxa de Incidência por milhão

Até 20.000	30000 - 40000
20000 - 30000	40000 - 50000
	Acima de 50.000

Fonte: OMS
Data dos Dados: 21/07/2021



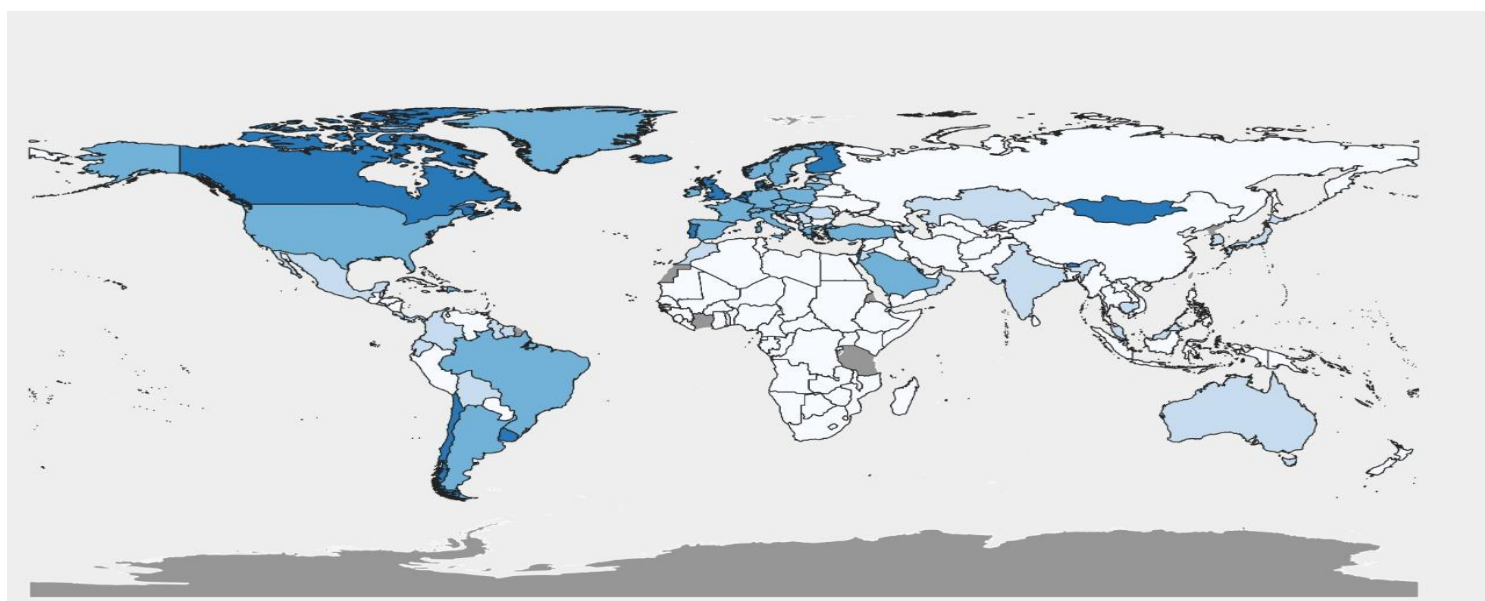
- Andorra, Montenegro, República Tcheca, San Marino, Gibraltar, Bahrain, Eslovênia, Luxemburgo, Maldivas e Seychelles são os países com maior incidência.
- Entre os países com a população acima de 100 milhões que tiveram as maiores taxas de incidência foram: Estados Unidos (104.363,59), Brasil (93.289,30) e Rússia (42.746,15).





Vacinação

China	Índia	Estados Unidos	Brasil	Alemanha
1.479.502.829 Doses Administradas	406.481.493 Doses Administradas	341.429.696 Doses Administradas	123.291.610 Doses Administradas	88.400.469 Doses Administradas
*Sem dados.	23,63% Doses por 100 hab.	58,44% Doses por 100 hab.	43,89% Doses por 100 hab.	59,97% Doses por 100 hab.




Distribuição Espacial da proporção de vacinados no Mundo



Proporção de Vacinados

Até 20%	40% - 60%
20% - 40%	60% - 90%
	Acima de 90%

Fonte: OMS
Data dos Dados: 21/07/2021



- China, Estados Unidos, Índia, Reino Unido, Brasil, Alemanha, França, Itália, Japão e Turquia foram os países que mais administraram doses de vacinas.
- Proporcionalmente a sua população, os países que mais vacinaram foram: Gibraltar (116,7%), Palau (79,6%), Ilha de Man (76,2%), Ilhas Cayman (76,1%), Seychelles (73,2%), Uruguai (72,5), Singapura (72,5%), Malta (72,1%), Canadá (71%), Islândia (70,5%).



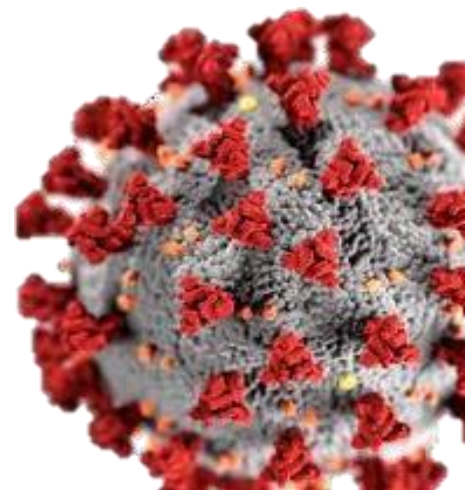


Situation Report

NOVO CORONAVÍRUS (COVID-19)

***Por: Alessandro Igor, Carolina Barros,
Cecília Balbino e Vinicius Lacerda.***

Coordenado por: Jonas Brant





Situation Report

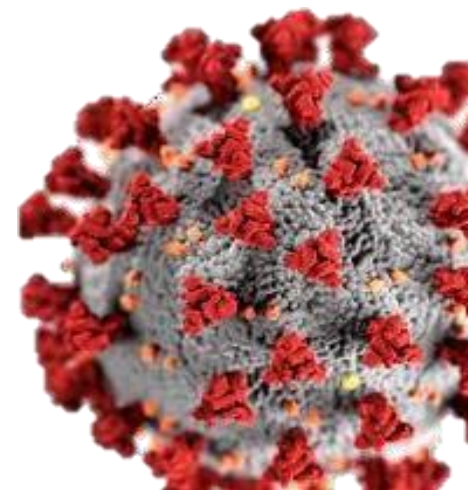
NOVO CORONAVÍRUS (COVID-19)

JONH HOPKINS. Coronavírus Resource Center, c2020. Página Inicial. Disponível em:

<<https://coronavirus.jhu.edu/map.html>>. Acesso: 27 de Julho 2021.

ORGANIZAÇÃO MUNDIAL DA SAÚDE. Dashboard Coronavírus, c2020. Página Inicial.

Disponível em: <https://covid19.who.int/>. Acesso: 27 de Julho de 2021



Sala de Situação
FS/UNB

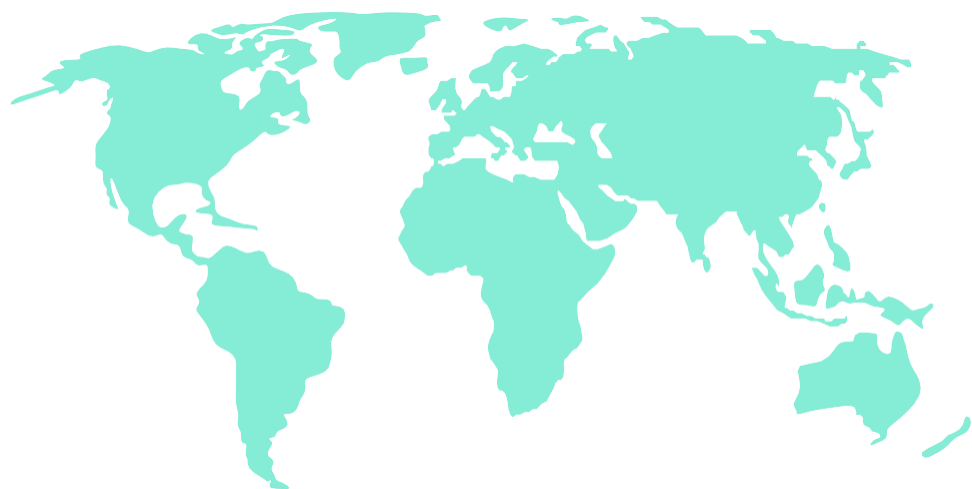




SALA DE SITUAÇÃO
FS/UNB

SITUATION REPORT

Covid-19



*Por: Alessandro Igor, Carolina Barros, Cecília Balbino,
Vinicius Lacerda.*

Atualizado em: 27 de julho de 2021



Sala de Situação
FS/UNB