



SALA DE SITUAÇÃO
FS/UNB

SITUATION REPORT

Covid-19



Por: Alessandro Igor, Carolina Barros, Cecília Balbino e Vinicius Lacerda

Atualizado em: 06 de Julho de 2021



Sala de Situação
FS/UNB



SALA DE SITUAÇÃO
FS/UNB

SITUATION REPORT

Covid-19



Tem por objetivo reportar diariamente ou semanalmente a ocorrência e a situação do cenário atual, a pandemia da COVID-19.

Banco de Dados Oficiais



JOHNS HOPKINS
KRIEGER SCHOOL
of ARTS & SCIENCES



O Situation Report traz as últimas informações sobre a situação da Covid em todo o Mundo no período de **30 de Junho de 2021 a 06 de Julho de 2021**. O documento tem seu foco na divulgação do cenário da pandemia

Organização Mundial da Saúde

De acordo com o painel de monitoramento da OMS, consultado na data de atualização do material, o número de casos confirmados contabilizou em **183.936.537** pessoas infectadas por COVID-19, com **326.231** casos novos nas últimas 24 horas. O número total de óbitos chegou a **3.985.039**

Universidade Johns Hopkins

Em comparação as análises feitas pela OMS, o painel de monitoramento da Universidade de Johns Hopkins, consultado na data de atualização do material, o número de casos confirmados contabilizou em **184.528.463** de pessoas infectadas por COVID-19. Com **3.991.364** casos que evoluíram à óbito.

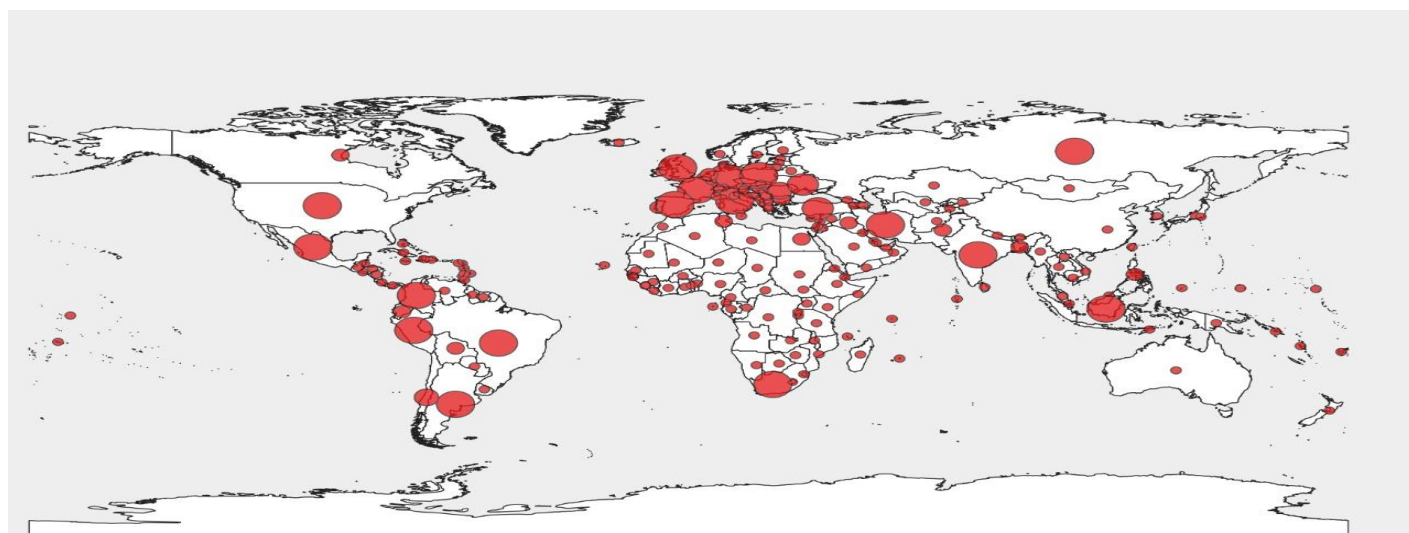
O Brasil ocupa o terceiro lugar em número de casos confirmados. Estados Unidos segue sendo o primeiro em número de casos e óbitos, e Índia ocupando o segundo lugar em casos confirmados com **30.619.932** pessoas infectadas e em terceiro lugar em números de óbitos com **403.281** casos que evoluíram à óbito. México fica em quarto lugar em número de óbitos totalizados em **233.689**





Óbitos Acumulados

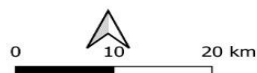
Estados Unidos	Brasil	Índia	México	Peru
600.294 Óbitos	524.417 Óbitos	403.281 Óbitos	233.622 Óbitos	193.230 Óbitos
182,88 Mortes por 100 mil hab.	248,48 Mortes por 100 mil hab.	29,51 Mortes por 100 mil hab.	183,12 Mortes por 100 mil hab.	594,36 Mortes por 100 mil hab.



Distribuição Espacial dos óbitos no Mundo



Fonte: OMS
Data dos Dados: 07/07/2021



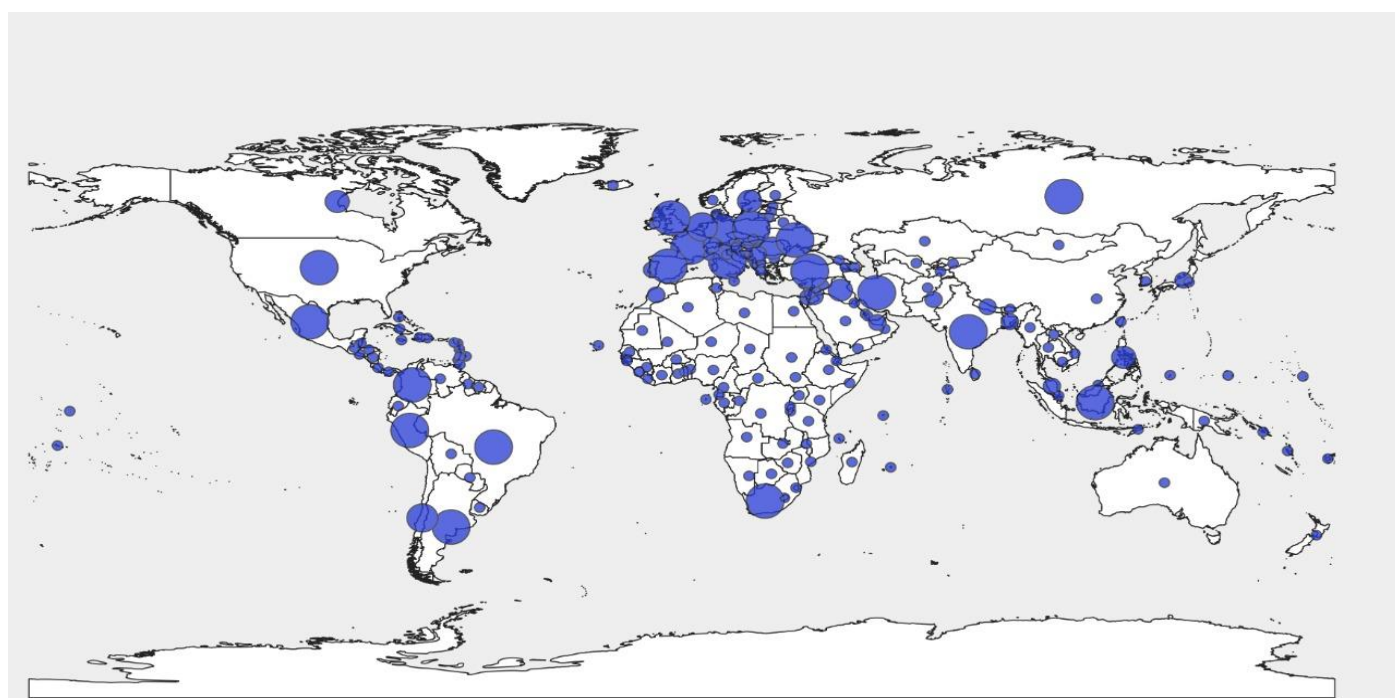
- Estados Unidos, Brasil, Índia, México, Peru, Reino Unido, Rússia, Itália, França e Colômbia são os países que mais registrou óbitos no mundo.
- O número de óbitos dos Estados Unidos voltou a crescer, e o país continua na liderança dos óbitos.
- Entre os países que mais registraram óbitos, os que mais tiveram aumento na porcentagem em relação a semana anterior foram: Rússia (3,5%), Brasil (2,1%), Índia (1,4%) e Peru (0,7%).






Casos Acumulados

Estados Unidos	Índia	Brasil	França	Rússia
33.378.240 Casos	30.619.932 Casos	18.769.808 Casos	5.675.702 Casos	5.658.672 Casos
101.688,67 Casos por 1 milhão de hab.	22.408,91 Casos por 1 milhão de hab.	88.935,56 Casos por 1 milhão de hab.	84.641,41 Casos por 1 milhão de hab.	39.185,78 Casos por 1 milhão de hab.



Distribuição Espacial dos Casos Confirmados no Mundo



Fonte: OMS
Data dos Dados: 07/07/2021



- Brasil foi país que mais registrou casos nos últimos 7 dias, com 349.210 casos.
- Entre os países que mais registraram casos, os que mais tiveram aumento na porcentagem em relação a semana anterior foram: Reino Unido (3,7%), Rússia (3,0%), Argentina (2,9%) e Brasil (1,9%).

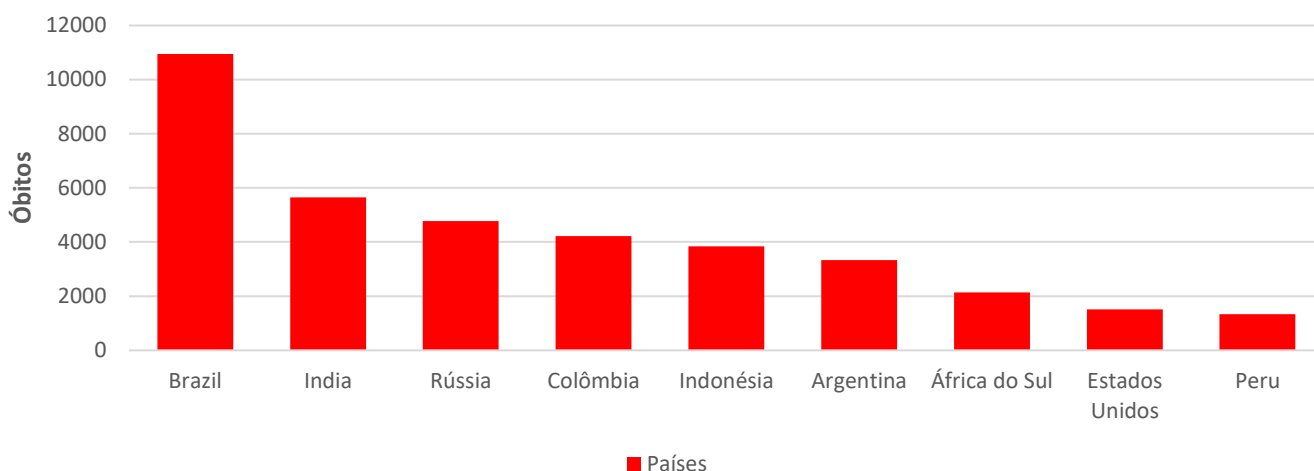




Óbitos nos últimos 7 dias



Óbitos de Covid-19 nos últimos 7 dias



- Brasil, Índia, Colômbia, Argentina, Rússia, Indonésia, Peru, Estados Unidos, México e África do sul foram os países que mais notificaram óbitos nos últimos 7 dias.
- Atualmente o Brasil é o país que mais registrou óbitos nos últimos 7 dias, com uma diferença de mais 5 mil óbitos em relação à Índia (Segundo país que mais registrou óbitos nos últimos 7 dias).
- Entre os países que mais registraram óbitos, os que mais tiveram aumento na porcentagem em relação a semana anterior foram: Indonésia (40,7%) e Rússia (13,6%).

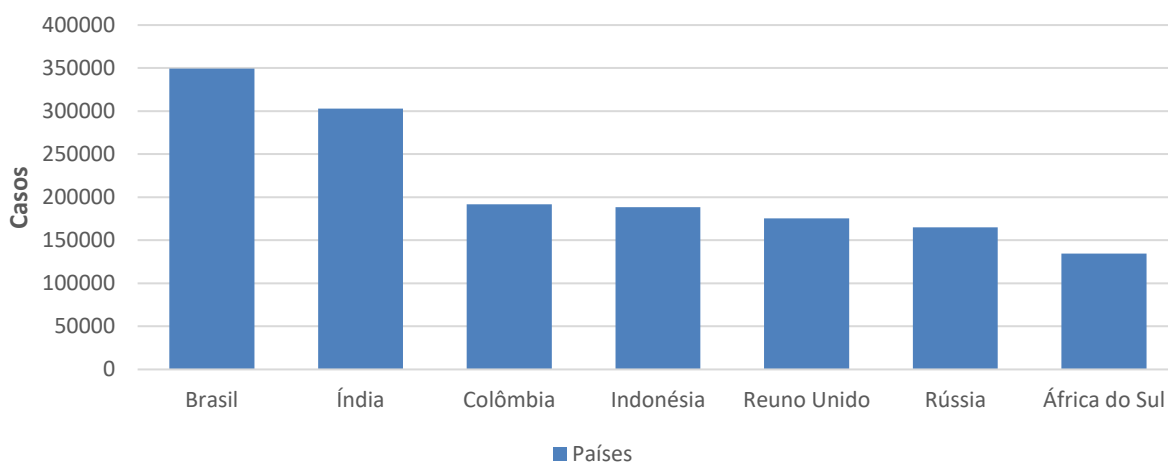




Casos nos últimos 7 dias

Brasil	Índia	Colômbia	Indonésia	Reino Unido
349.210 Casos	303.035 Casos	191.779 Casos	188.533 Casos	175.456 Casos
1.654,64 Casos por 1 milhão de hab.	221,77 Casos por 1 milhão de hab.	3.809,72 Casos por 1 milhão de hab.	696,73 Casos por 1 milhão de hab.	2.625,16 Casos por 1 milhão de hab.

Número de casos de Covid-19 nos últimos 7 dias



- Brasil, Índia, Colômbia, África do Sul, Rússia, Indonésia e Reino Unido são os países que mais notificaram casos nos últimos 7 dias.
- Entre os países citados, Reino Unido, África do Sul, Indonésia e Rússia foram os países que aumentaram a porcentagem de casos em relação a semana anterior.
- Os países que mais reduziram casos em porcentagem em relação a semana anterior foram: Brasil (29,1%), Índia (10,6%) e Colômbia (10,2%).





Taxa de Mortalidade

Peru

594,36

Por 100 mil hab.

Hungria

307,01

Por 100 mil hab.

Bósnia
Herzegovina

292,88

Por 100 mil hab.

República
Tcheca

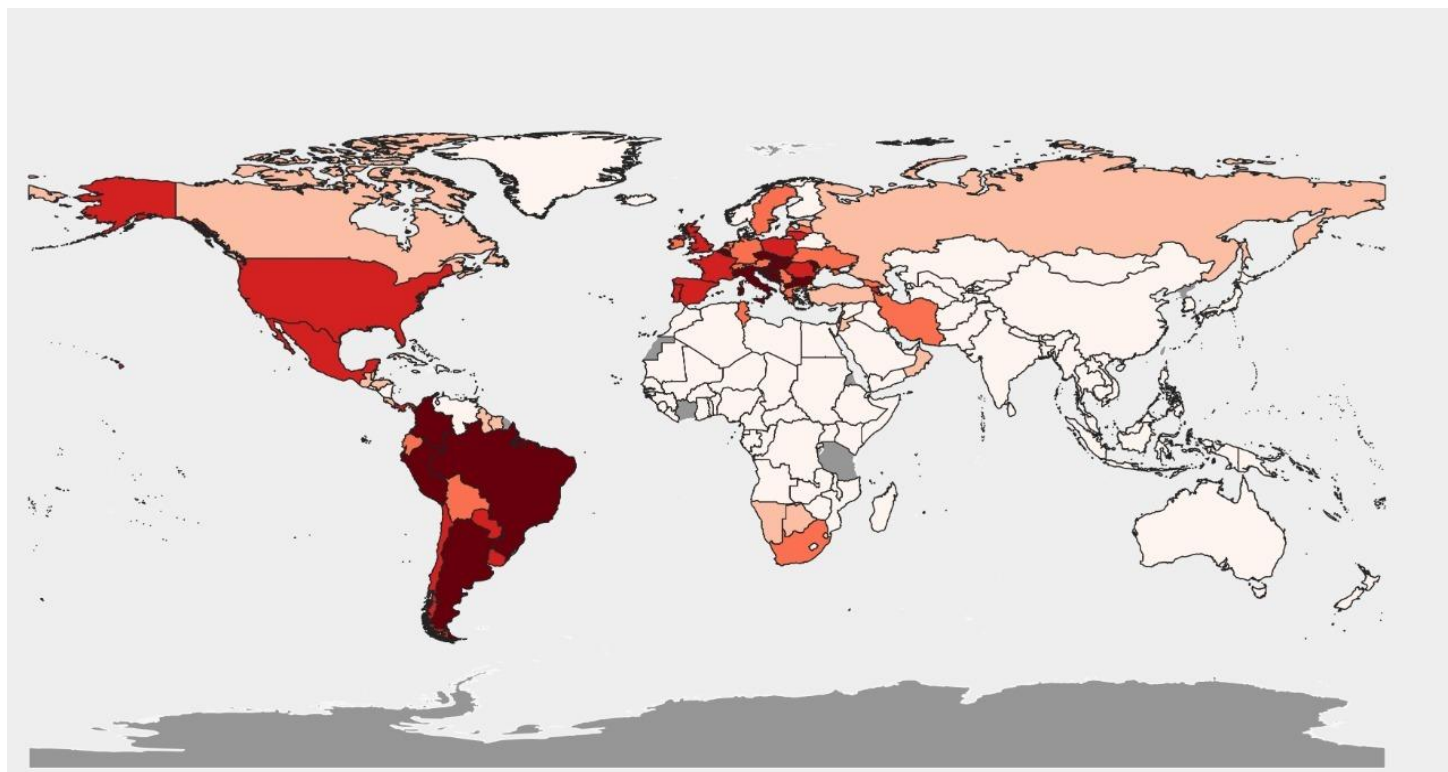
284,04

Por 100 mil hab.

Gibraltar

278,92

Por 100 mil hab.



Distribuição Espacial da taxa de mortalidade no Mundo



Mortalidade por 100 mil

Até 50	100 - 150
50 - 100	150 - 200
	Acima de 200

Fonte: OMS
Data dos Dados: 07/07/2021



- Peru, Hungria, República Tcheca, Gibraltar, Bósnia e Herzegovina, San Marino, Macedônia, Montenegro, Bulgária e Brasil são os países que tem a maior taxa de mortalidade.
- Entre os países com a população acima de 100 milhões que tiveram as maiores taxas de mortalidade foram: Brasil (248,48), México (183,12) e Estados Unidos (182,88).





Incidência de Casos

Andorra

181.366,83
por 1 milhão de hab.

Seychelles

167.006,4
por 1 milhão de hab.

Bahrain

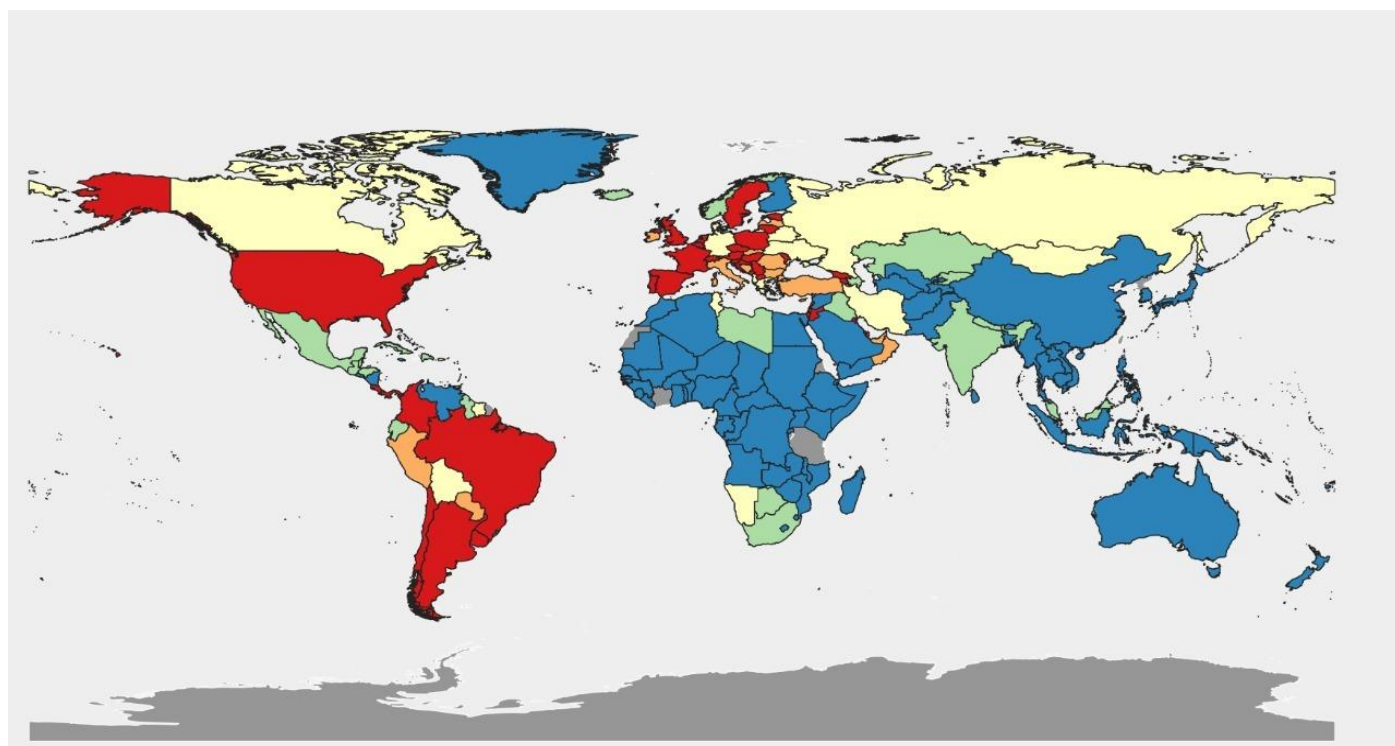
162.418,69
por 1 milhão de hab.

Montenegro

161.290,17
por 1 milhão de hab.

República Tcheca

156.314,69
por 1 milhão de hab.



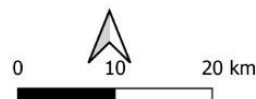
Distribuição Espacial da taxa de incidência no Mundo



Taxa de Incidência por milhão

Até 18.000	36000 - 54000
18000 - 36000	54000 - 72000
	Acima de 72.000

Fonte: OMS
Data dos Dados: 07/07/2021



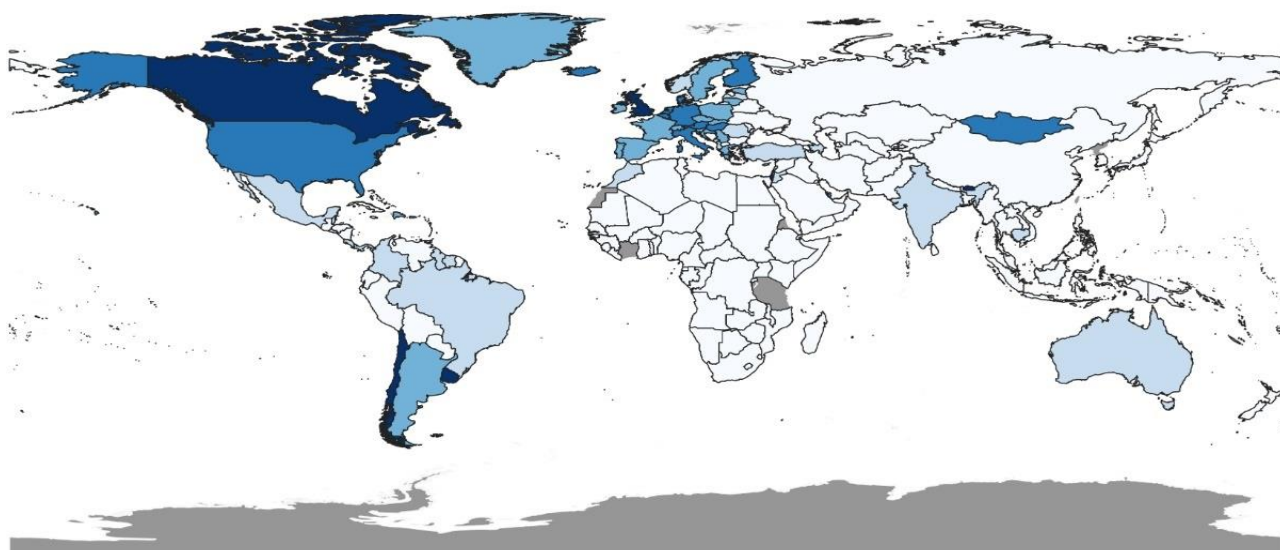
- Andorra, Montenegro, República Tcheca, San Marino, Gibraltar, Bahrain, Eslovênia, Luxemburgo, Maldivas e Seychelles são os países com maior incidência.
- Entre os países com a população acima de 100 milhões que tiveram as maiores taxas de incidência foram: Estados Unidos (101.688,67), Brasil (88.935,56) e Rússia (39.185,78).





Vacinação

China	Estado Unidos	Índia	Brasil	Reino Unido
1.189.495.322 Doses Administradas	330.160.573 Doses Administradas	323.663.297 Doses Administradas	95.647.172 Doses Administradas	77.038.257 Doses Administradas
*Sem dados.	56,67% Doses por 100 hab.	19,54% Doses por 100 hab.	33,86% Doses por 100 hab.	66,5% Doses por 100 hab.



Distribuição Espacial da Proporção da População Vacinada no Mundo



Proporção de Vacinados

Até 15%	45% - 60%
15% - 30%	Acima de 60%
30% - 45%	Sem dados

Fonte: Our World in Data
Data dos Dados: 07/07/2021



- China, Estados Unidos, Índia, Reino Unido, Brasil, Alemanha, França, Itália, México e Turquia foram os países que mais administraram doses de vacinas.
- Proporcionalmente a sua população, os países que mais vacinaram foram: Gibraltar (116,5%), Palau (76,3%), Ilha de Man (74,8%), Ilhas Cayman(74,6), Seychelles (72,4%), Islândia(69%), San Marino (68,8%), Canadá (68,6%) e Chile (66,6%).



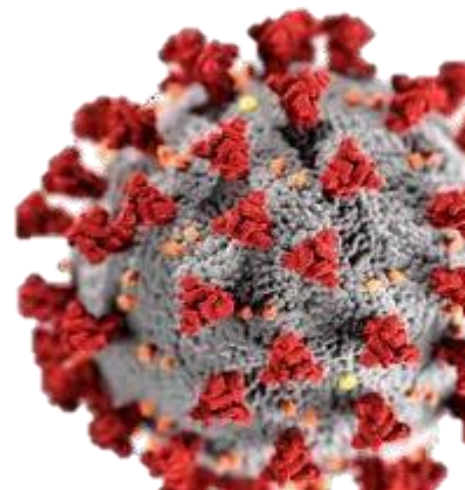


Situation Report

NOVO CORONAVÍRUS (COVID-19)

***Por: Alessandro Igor, Carolina Barros,
Cecília Balbino e Vinicius Lacerda.***

Coordenado por: Jonas Brant





Situation Report

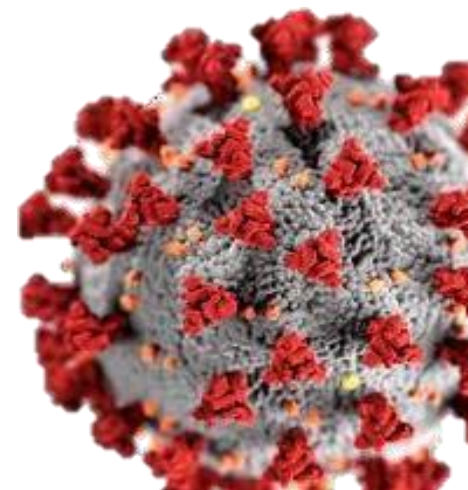
NOVO CORONAVÍRUS (COVID-19)

JONH HOPKINS. Coronavírus Resource Center, c2020. Página Inicial. Disponível em:

<<https://coronavirus.jhu.edu/map.html>>. Acesso: 06 de Julho 2021.

ORGANIZAÇÃO MUNDIAL DA SAÚDE. Dashboard Coronavírus, c2020. Página Inicial.

Disponível em:<https://covid19.who.int/>. Acesso: 06 de Julho de 2021



Sala de Situação
FS/UNB

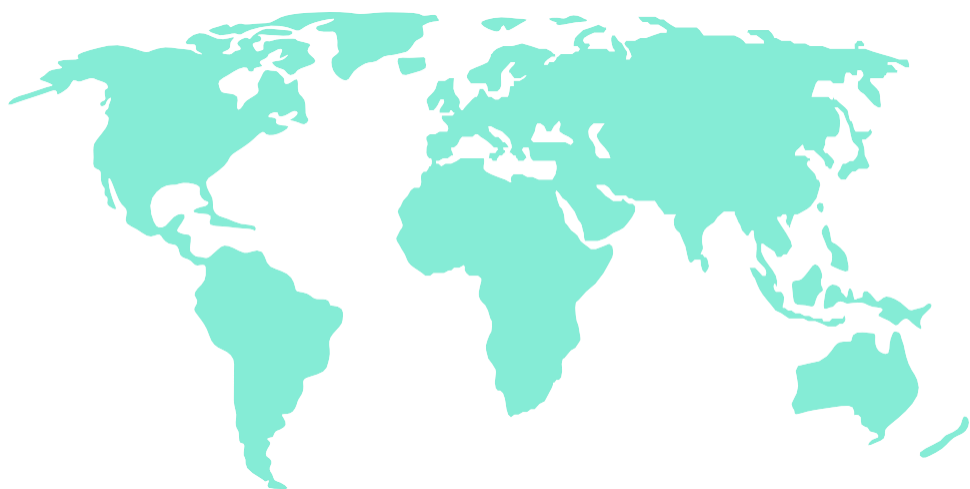




SALA DE SITUAÇÃO
FS/UNB

SITUATION REPORT

Covid-19



*Por: Alessandro Igor, Carolina Barros, Cecília Balbino,
Vinicius Lacerda.*

Atualizado em: 06 de julho de 2021



Sala de Situação
FS/UNB