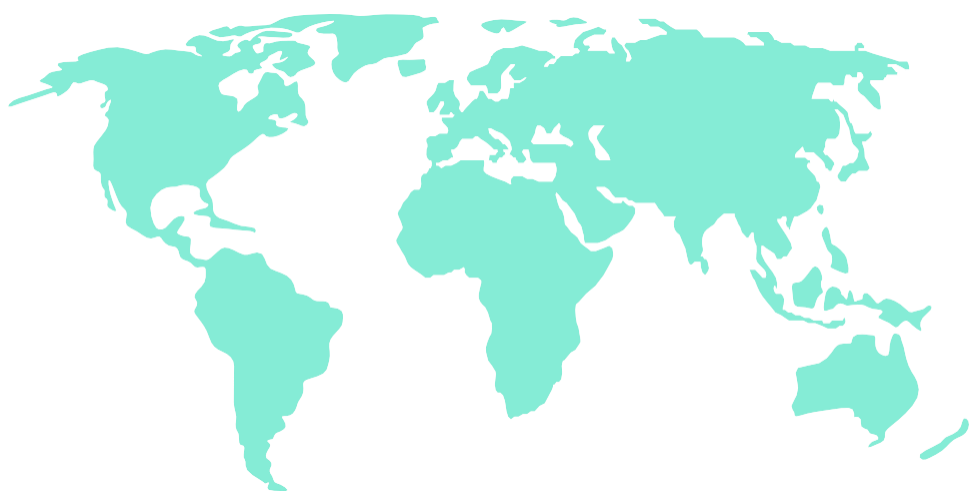




SALA DE SITUAÇÃO
FS/UNB

SITUATION REPORT

Covid-19



Por: Alessandro Igor, Cecília Balbino e Vinicius Lacerda
Atualizado em: 29 de Junho de 2021





SALA DE SITUAÇÃO
FS/UNB

SITUATION REPORT

Covid-19



Tem por objetivo reportar diariamente ou semanalmente a ocorrência e a situação do cenário atual, a pandemia da COVID-19.

Banco de Dados Oficiais



JOHNS HOPKINS
KRIEGER SCHOOL
of ARTS & SCIENCES



O Situation Report traz as últimas informações sobre a situação da Covid em todo o Mundo no período de **22 de Junho de 2021 a 29 de Junho de 2021**. O documento tem seu foco na divulgação do cenário da pandemia

Organização Mundial da Saúde

De acordo com o painel de monitoramento da OMS, consultado na data de atualização do material, o número de casos confirmados contabilizou em **181.178.329** pessoas infectadas por COVID-19, com **309.053** casos novos nas últimas 24 horas. O número total de óbitos chegou a **3.930.513**

Universidade Johns Hopkins

Em comparação as análises feitas pela OMS, o painel de monitoramento da Universidade de Johns Hopkins, consultado na data de atualização do material, o número de casos confirmados contabilizou em **181.912.043** de pessoas infectadas por COVID-19. Com **3.940.071** casos que evoluíram à óbito.

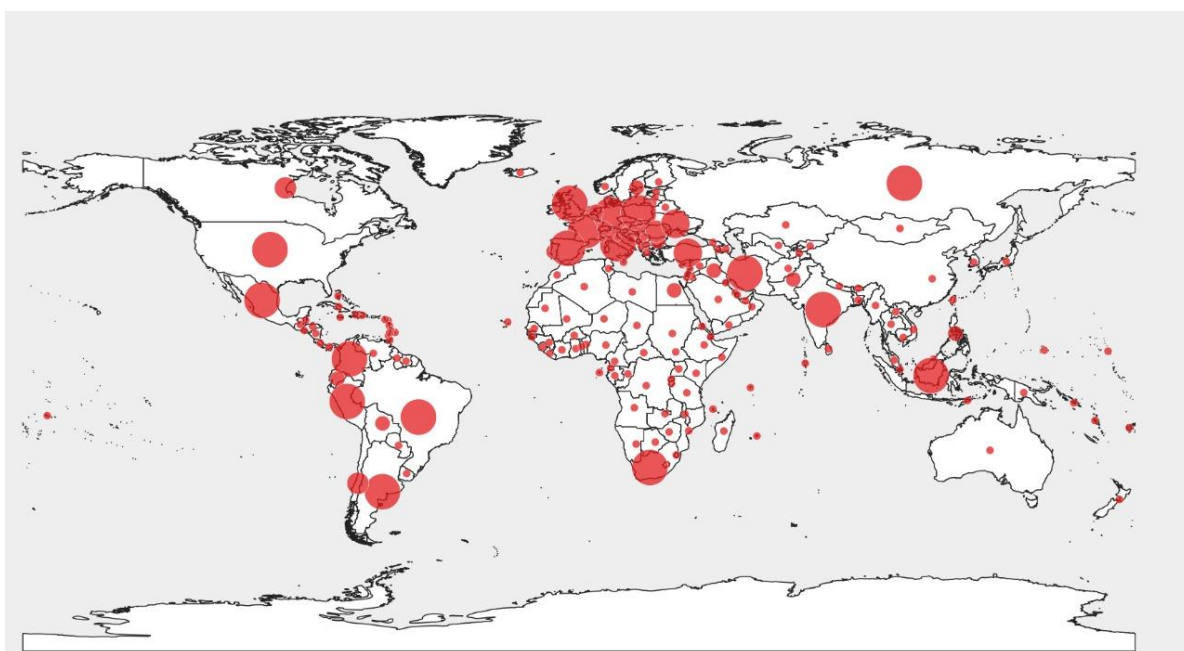
Brasil ocupa o terceiro lugar em número de casos confirmados. Estados Unidos segue sendo o primeiro em número de casos e óbitos, e Índia ocupando o segundo lugar em casos confirmados com **30.362.848** pessoas infectadas e em terceiro lugar em números de óbitos com **398.454** casos que evoluíram à óbito. México fica em quarto lugar em número de óbitos totalizados em **232.803**





Óbitos Acumulados

Estados Unidos	Brasil	Índia	México	Peru
598.787 Óbitos	513.474 Óbitos	397.637 Óbitos	232.564 Óbitos	191.899 Óbitos
182,42 Mortes por 100 mil hab.	243,30 Mortes por 100 mil hab.	29,10 Mortes por 100 mil hab.	182,30 Mortes por 100 mil hab.	590,27 Mortes por 100 mil hab.



Distribuição Espacial dos Óbitos no Mundo



Fonte: OMS
Data dos Dados: 22/06/2021



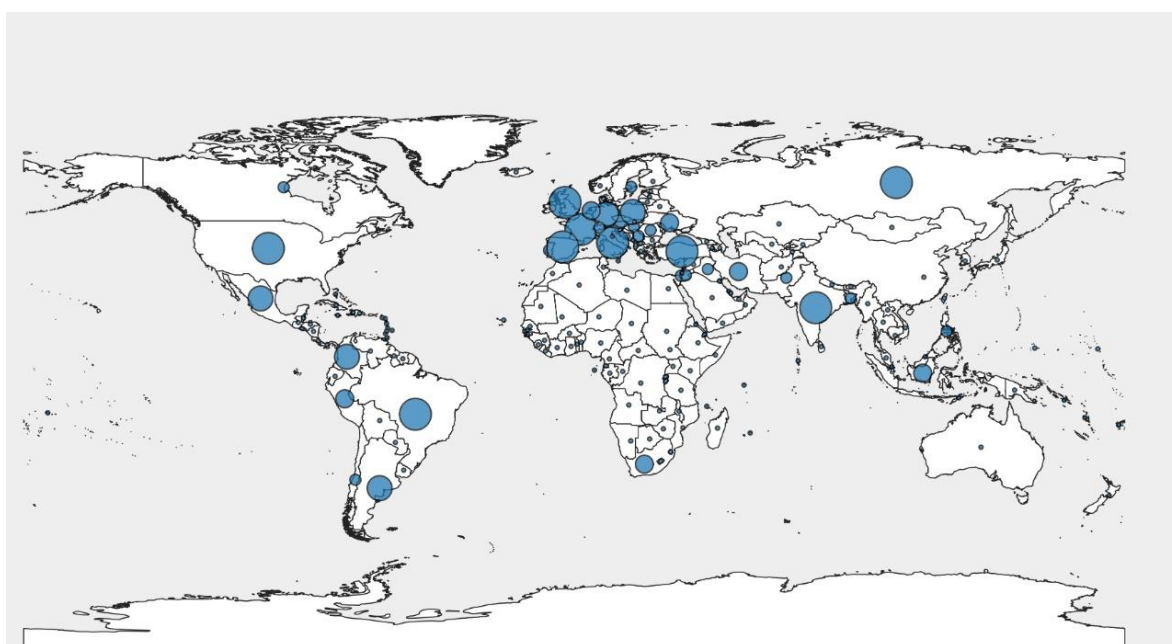
- Estados Unidos, Brasil, Índia, México, Peru, Reino Unido, Rússia, Itália, França e Colômbia são os países que mais registrou óbitos no mundo.
- O número óbitos dos Estados Unidos voltou a crescer, continuando na liderança dos óbitos entre os países.





Casos Acumulados

Estados Unidos	Índia	Brasil	França	Rússia
33.299.361 Casos	30.316.897 Casos	18.420.598 Casos	5.661.069 Casos	5.493.557 Casos
101.448,36 Casos por 1 milhão de hab.	22.187,14 Casos por 1 milhão de hab.	87.280,93 Casos por 1 milhão de hab.	84.423,19 Casos por 1 milhão de hab.	38.042,37 Casos por 1 milhão de hab.



Distribuição Espacial dos Casos Confirmados no Mundo



Casos Acumulados

- Até 500.000
- 500000 - 1000000
- 1000000 - 2000000

- 2000000 - 3000000
- Acima de 3 Milhões

Fonte: OMS

Data dos Dados: 22/06/2021




- Estados Unidos, Índia, Brasil, França, Turquia, Rússia, Reino Unido, Itália e Argentina são os países que mais registrou casos no mundo.
- Brasil foi país que mais registrou casos nos últimos 7 dias, com 492.670 casos.

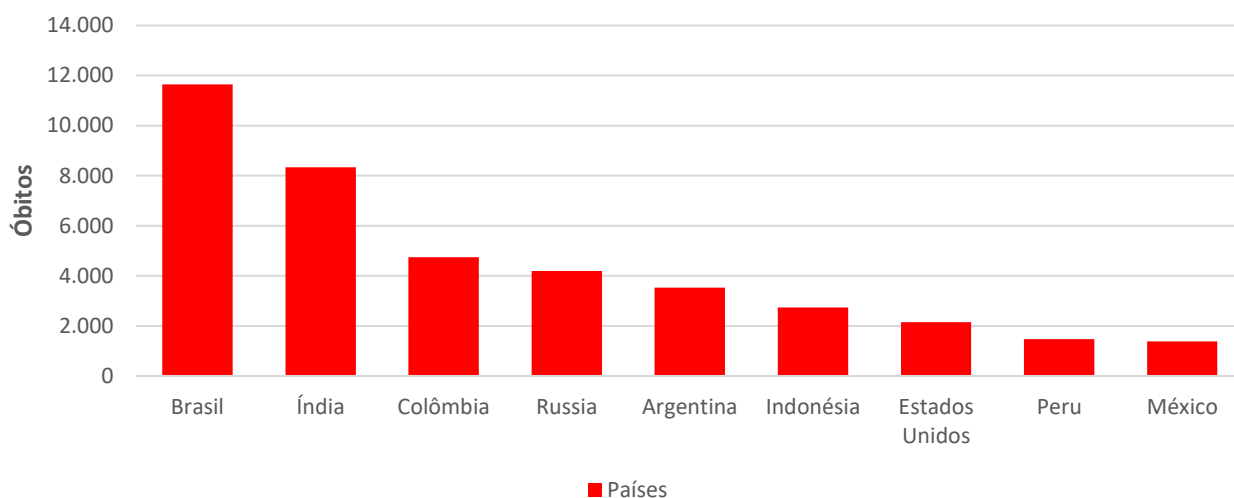




Óbitos nos últimos 7 dias



Óbitos de Covid-19 nos últimos 7 dias



- Brasil, Índia, Colômbia, Argentina, Rússia, Indonésia, Peru, Estados Unidos, México e África do sul foram os países que mais notificaram óbitos nos últimos 7 dias
- Atualmente o Brasil é o país que mais registrou óbitos nos últimos 7 dias, com uma diferença de mais 3 mil óbitos em relação à Índia (Segundo país que mais registrou óbitos nos últimos 7 dias).
- Entre os países que mais registraram óbitos, os que mais tiveram aumento na porcentagem em relação a semana anterior foram: Estados Unidos (57,7%), Indonésia (35,9%), México (32,7%) e Rússia (32,5%).

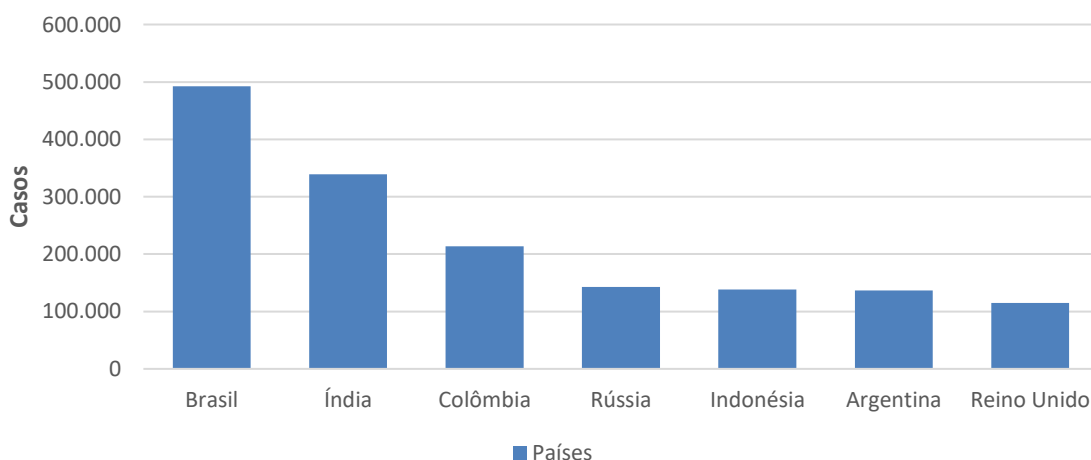




Casos nos últimos 7 dias

Brasil	Índia	Colômbia	Rússia	Indonésia
492.670 Casos	339.036 Casos	213.550 Casos	142.638 Casos	138.352 Casos
2.334,38 Casos por 1 milhão de hab.	248,12 Casos por 1 milhão de hab.	4.242,20 Casos por 1 milhão de hab.	987,75 Casos por 1 milhão de hab.	511,23 Casos por 1 milhão de hab.

Número de casos de Covid-19 nos últimos 7 dias



- Brasil, Índia, Colômbia, Argentina, Rússia, Indonésia e Reino Unido são os países que mais notificaram casos nos últimos 7 dias.
- Entre os países citados, Colômbia, Chile, Brasil e Rússia foram os países que aumentaram a porcentagem de casos em relação a semana anterior
- Os países que mais reduziram casos em porcentagem em relação a semana anterior foram: Índia (16,7%), Argentina (5,6%) e Brasil (4,3%)





Taxa de Mortalidade

Peru

590,27

Por 100 mil hab.

Hungria

306,06

Por 100 mil hab.

Bósnia
Herzegovina

292,58

Por 100 mil hab.

República
Tcheca

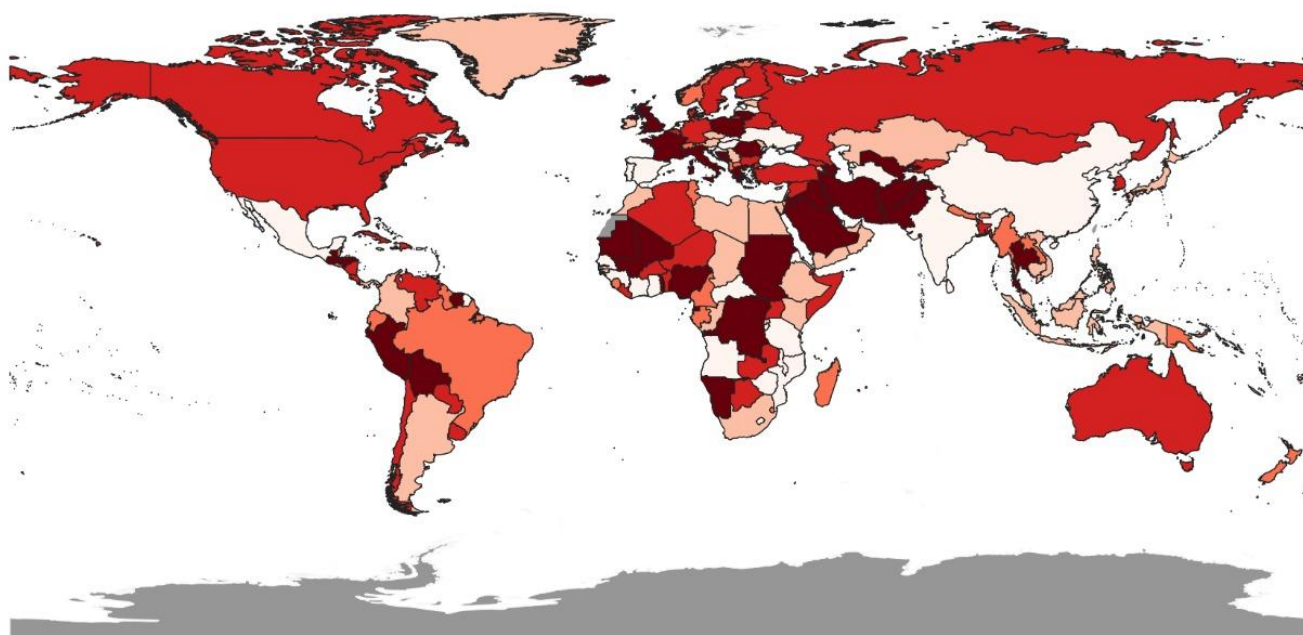
283,91

Por 100 mil hab.

Gibraltar

278,92

Por 100 mil hab.



Distribuição Espacial da Mortalidade do Mundo



Fonte:OMS
Data dos Dados: 22/06/2021



- Peru, Hungria, República Tcheca, Gibraltar, Bósnia e Herzegovina, San Marino, Macedônia, Montenegro, Bulgária e Brasil são os países que tem a maior taxa de mortalidade .
- Entre os países com a população acima de 100 milhões que tiveram as maiores taxas de mortalidade foram: Brasil (243,30), Estados Unidos (182,42) e México (182,30)





Incidência de Casos

Andorra

179.953,85
por 1 milhão de hab.

Bahrain

161.760,62
por 1 milhão de hab.

Montenegro

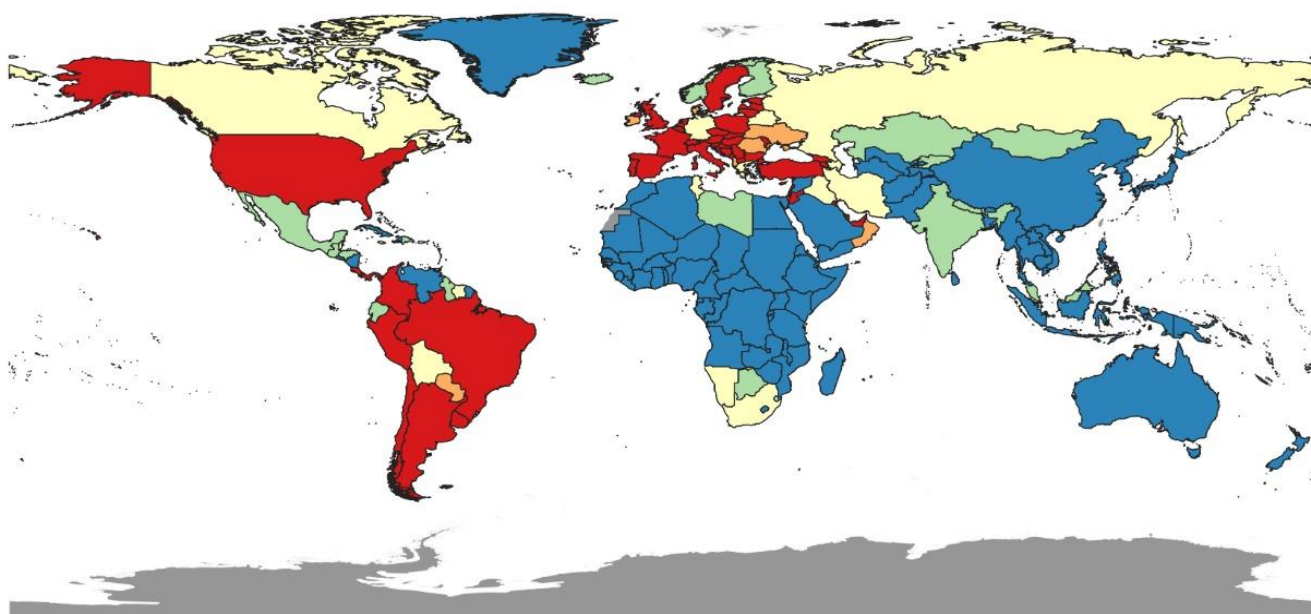
161.077,96
por 1 milhão de hab.

Seychelles

159.580,03
por 1 milhão de hab.

República Tcheca

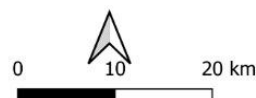
156.215,83
por 1 milhão de hab.



Distribuição Espacial da Taxa de Incidência do Mundo



Fonte:OMS
Data dos Dados: 22/06/2021



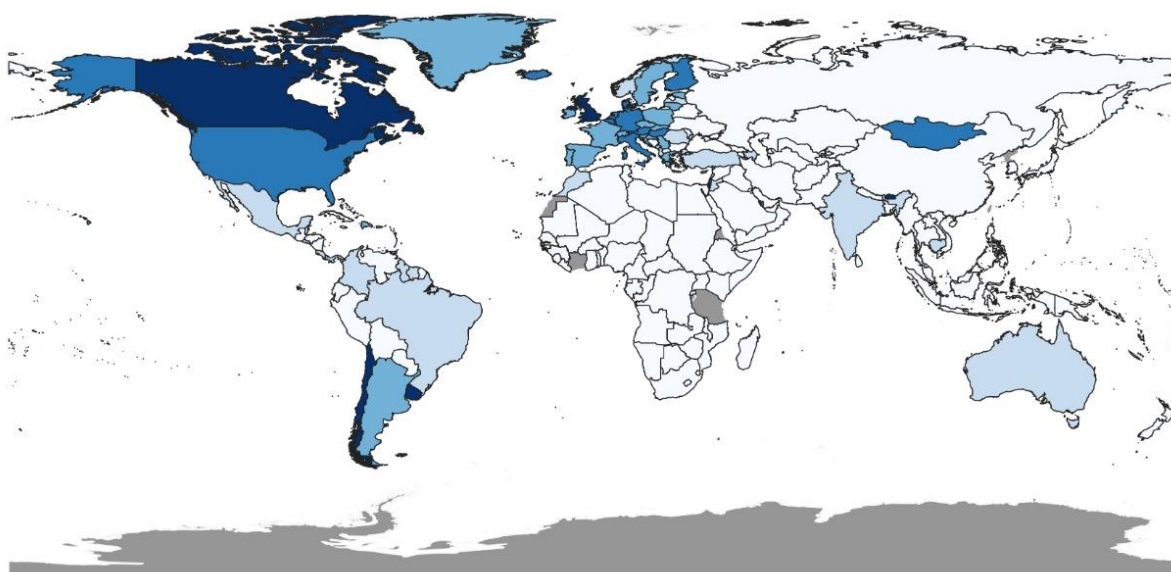
- Andorra, Montenegro, República Tcheca, San Marino, Gibraltar, Bahrain, Eslovênia, Luxemburgo, Maldivas e Seychelles são os países com maior incidência.
- Entre os países com a população acima de 100 milhões que tiveram as maiores taxas de incidência foram: Estados Unidos (101.448,36), Brasil (87.280,93) e Rússia (38.042,37)





Vacinação

China	Estado Unidos	Índia	Brasil	Reino Unido
1.025.586.471 Doses Administradas	323.751.943 Doses Administradas	276.255.304 Doses Administradas	86.334.798 Doses Administradas	74.577.678 Doses Administradas
*Sem dados.	55,83% Doses por 100 hab.	16,49% Doses por 100 hab.	30,04% Doses por 100 hab.	64,5% Doses por 100 hab.



Distribuição Espacial da Proporção da População Vacinada no Mundo



Proporção de Vacinados

- Até 15%
- 15% - 30%
- 30% - 45%
- 45% - 60%
- Acima de 60%
- Sem dados

Fonte: Our World in Data
Data dos Dados: 22/06/2021



- China, Estados Unidos, Índia, Reino Unido, Brasil, Alemanha, França, Itália, México e Turquia foram os países que mais administraram doses de vacinas.
- Proporcionalmente a sua população, os países que mais vacinaram foram: Gibraltar (116,3%), Palau (76,3%), Ilha de Man (73,9%), Ilhas Cayman(73,0), Seychelles (72,4%), San Marino (67,8%), Canadá (67,6%), Bermudas (65,1%) e Chile (64,8%).



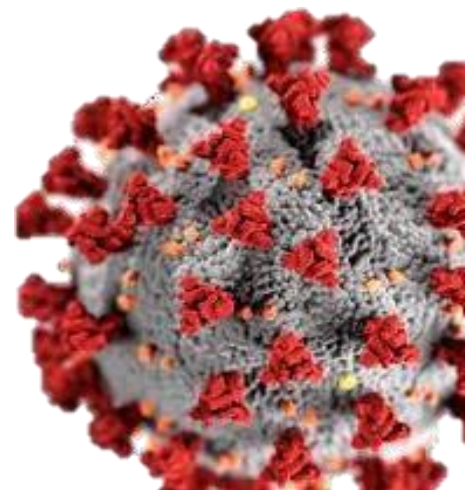


Situation Report

NOVO CORONAVÍRUS (COVID-19)

***Por: Alessandro Igor, Cecília Balbino e
Vinicius Lacerda.***

Coordenado por: Jonas Brant





Situation Report

NOVO CORONAVÍRUS (COVID-19)

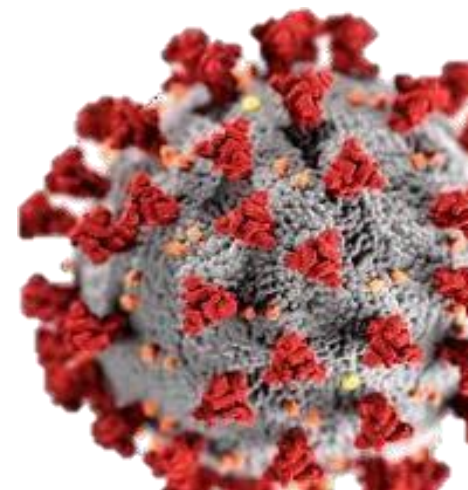
JONH HOPKINS. Coronavírus Resource Center, c2020. Página Inicial. Disponível em:

<<https://coronavirus.jhu.edu/map.html>>. Acesso: 29 de Junho

2021. ORGANIZAÇÃO MUNDIAL DA SAÚDE. Dashboard

Coronavírus, c2020. Página Inicial.

Disponível em:<https://covid19.who.int/>. Acesso: 29 de Junho de 2021



Sala de Situação
FS/UNB

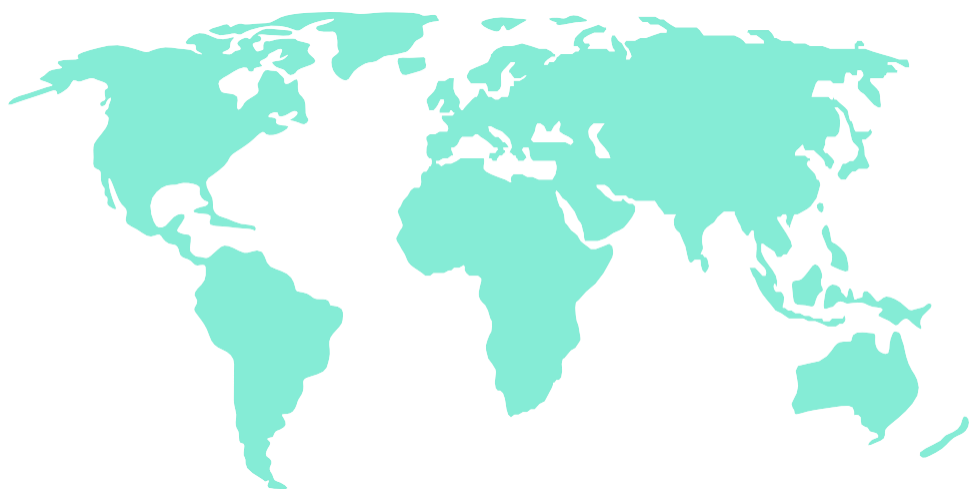




SALA DE SITUAÇÃO
FS/UNB

SITUATION REPORT

Covid-19



*Por: Alessandro Igor, Cecília Balbino, Vinicius Lacerda.
Atualizado em: 29 de junho de 2021*

