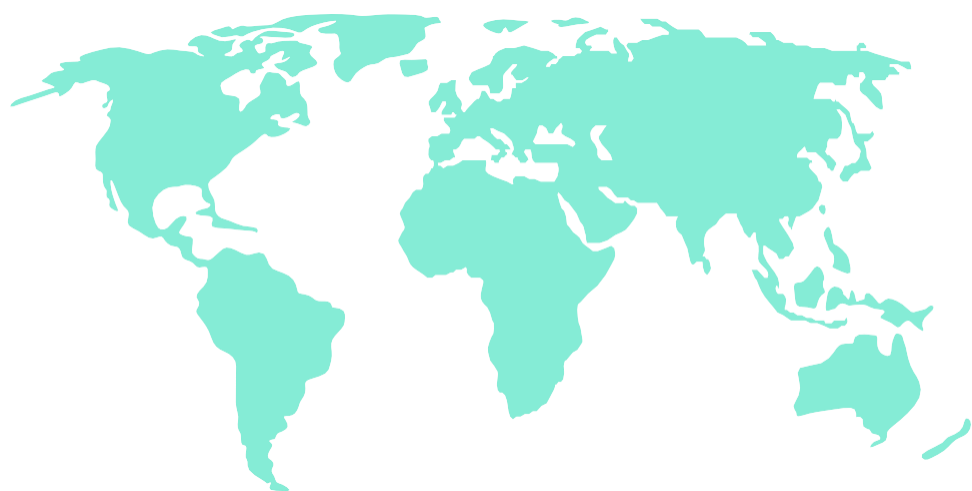




SALA DE SITUAÇÃO
FS/UNB

SITUATION REPORT

Covid-19



Por: Alessandro Igor, Cecília Balbino e Vinicius Lacerda
Atualizado em: 22 de Junho de 2021





SALA DE SITUAÇÃO
FS/UNB

SITUATION REPORT

Covid-19



Tem por objetivo reportar diariamente ou semanalmente a ocorrência e a situação do cenário atual, a pandemia da COVID-19.

Banco de Dados Oficiais



JOHNS HOPKINS
KRIEGER SCHOOL
of ARTS & SCIENCES





O Situation Report traz as últimas informações sobre a situação da Covid em todo o Mundo no período de **15 de Junho de 2021 a 22 de Junho de 2021**. O documento tem seu foco na divulgação do cenário da pandemia

Organização Mundial da Saúde

De acordo com o painel de monitoramento da OMS, consultado na data de atualização do material, o número de casos confirmados contabilizou em **178.505.035** pessoas infectadas por COVID-19, com **281.613** casos novos nas últimas 24 horas. O número total de óbitos chegou a **3.872.474**

Universidade Johns Hopkins

Em comparação as análises feitas pela OMS, o painel de monitoramento da Universidade de Johns Hopkins, consultado na data de atualização do material, o número de casos confirmados contabilizou em **179.258.465** de pessoas infectadas por COVID-19. Com **3.884.611** casos que evoluíram à óbito.

Brasil ocupa o terceiro lugar em número de casos confirmados. Estados Unidos segue sendo o primeiro em número de casos e óbitos, e Índia ocupando o segundo lugar em casos confirmados com **30.028.709** pessoas infectadas e em terceiro lugar em números de óbitos com **390.660** casos que evoluíram à óbito. México fica em quarto lugar em número de óbitos totalizados em **231.505**

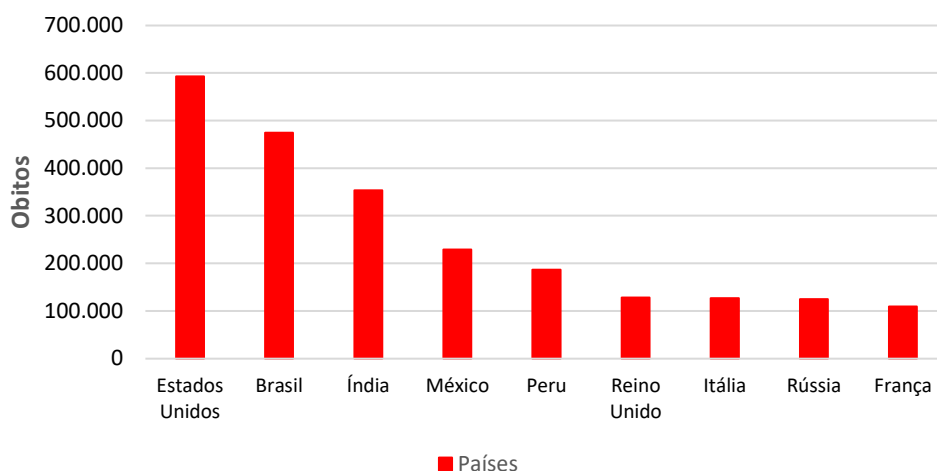




Óbitos Acumulados

Estados Unidos	Brasil	Índia	México	Peru
596.003 Óbitos	501.825 Óbitos	389.302 Óbitos	231.187 Óbitos	190.425 Óbitos
181,58 Mortes por 100 mil hab.	237,78 Mortes por 100 mil hab.	28,49 Mortes por 100 mil hab.	181,22 Mortes por 100 mil hab.	585,73 Mortes por 100 mil hab.

Óbitos acumulados de Covid-19 no mundo



- Estados Unidos, Brasil, Índia, México, Peru, Reino Unido, Rússia, Itália, França e Colômbia são os países que mais registrou óbitos no mundo.
- Embora tenha diminuído o número de óbitos, os Estados Unidos continua na liderança dos óbitos.

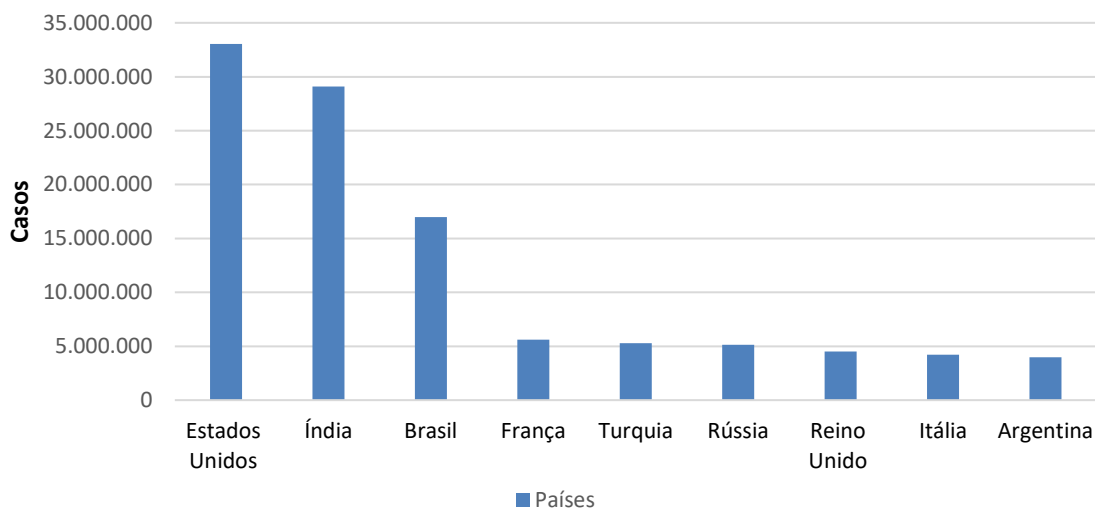




Casos Acumulados

Estados Unidos	Índia	Brasil	França	Turquia
33.190.195 Casos	29.977.861 Casos	17.927.928 Casos	5.650.315 Casos	5.375.593 Casos
101.115,78 Casos por 1 milhão de hab.	21.939,02 Casos por 1 milhão de hab.	84.946,54 Casos por 1 milhão de hab.	84.262,81 Casos por 1 milhão de hab.	64.432,67 Casos por 1 milhão de hab.

Número de Casos acumulados de Covid -19 no mundo




- Estados Unidos, Índia, Brasil, França, Turquia, Rússia, Reino Unido, Itália e Argentina são os países que mais registrou casos no mundo.
- Índia reduziu para **406.980** mil casos somados nos últimos 7 dias, na semana anterior somou mais de **747.408** milhões de casos em 7 dias.

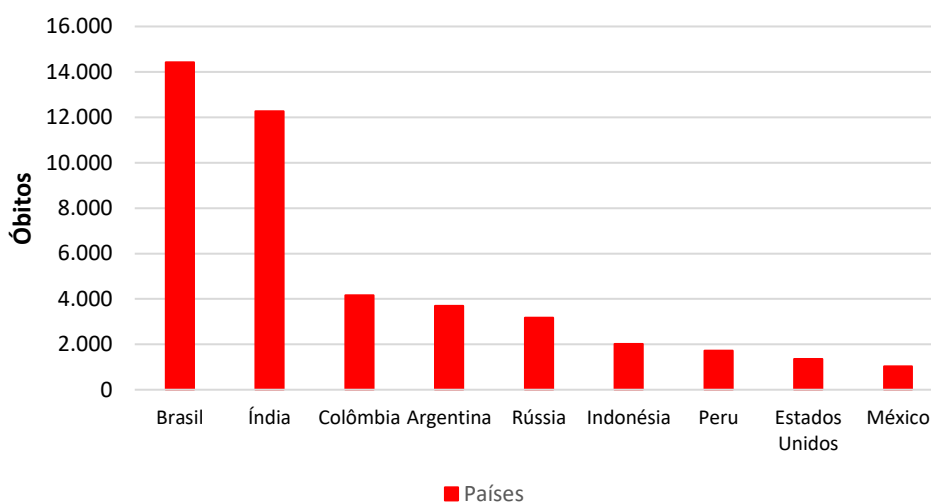




Óbitos nos últimos 7 dias



Óbitos de Covid-19 nos últimos 7 dias



- Brasil, Índia, Colômbia, Argentina, Rússia, Indonésia, Peru, Estados Unidos, México e África do sul foram os países que mais notificaram óbitos nos últimos 7 dias
- Atualmente o Brasil é o país que mais registrou óbitos nos últimos 7 dias, com uma diferença de mais 2 mil óbitos em relação à Índia (Segundo país que mais registrou óbitos nos últimos 7 dias).

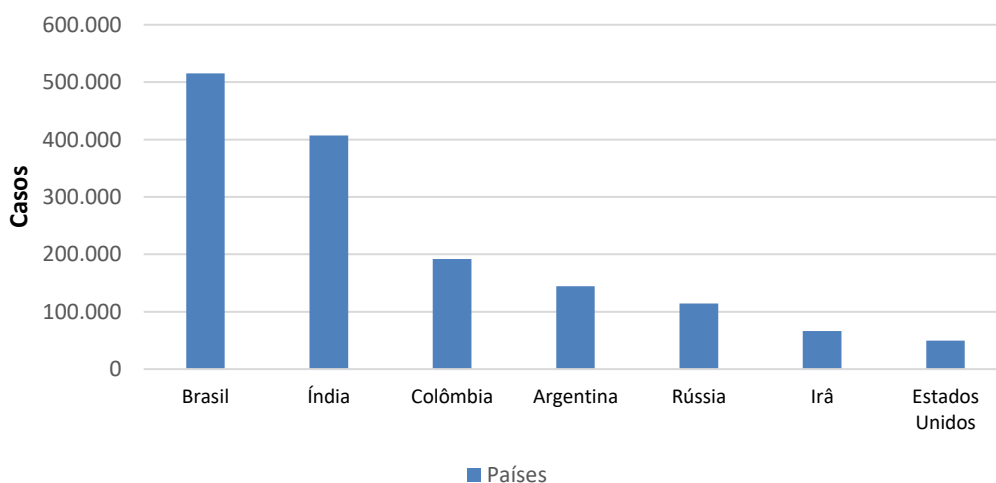




Casos nos últimos 7 dias

Brasil	Índia	Colômbia	Argentina	Rússia
515.162 Casos	406.980 Casos	191.942 Casos	144.599 Casos	114.326 Casos
416,24 Casos por 1 milhão de hab.	2.190,94 Casos por 1 milhão de hab.	550,32 Casos por 1 milhão de hab.	3.316,46 Casos por 1 milhão de hab.	2.165,60 Casos por 1 milhão de hab.

Número de casos de Covid-19 nos últimos 7 dias



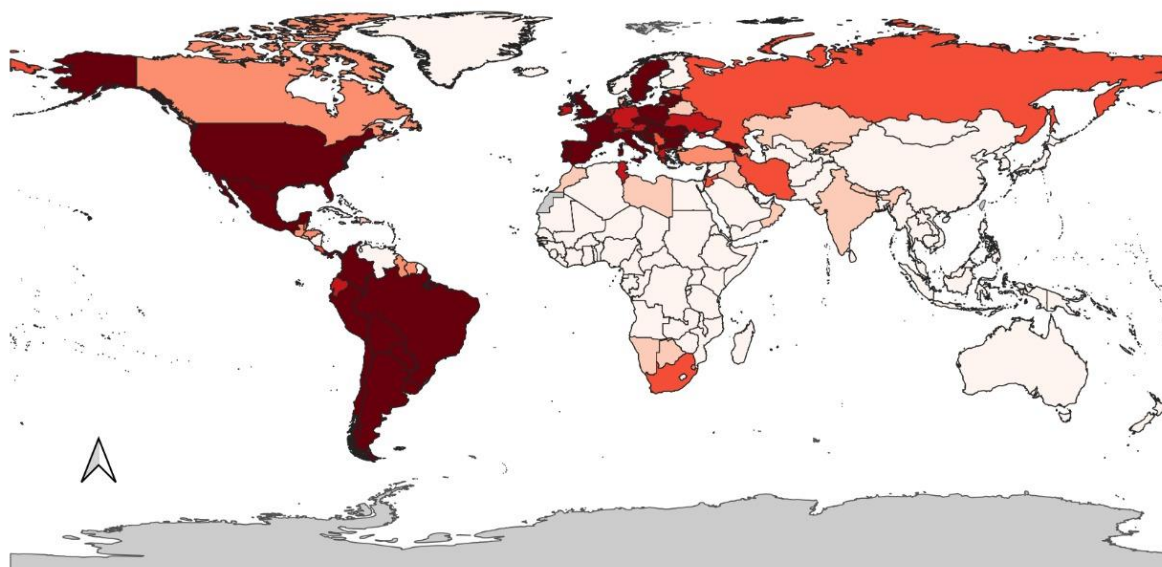
- Brasil, Índia, Colômbia, Argentina, Rússia, Indonésia e África do Sul são os países que mais notificaram casos nos últimos 7 dias.
- Entre os países citados, Rússia, Brasil e Colômbia foram os países que aumentaram a porcentagem de casos em relação a semana anterior
- Os países que mais reduziram casos em porcentagem em relação a semana anterior foram: Estados Unidos (49,2%), Índia (29,1%) e Argentina(14,3%)





Taxa de Mortalidade

Peru	Hungria	Bósnia Herzegovina	República Tcheca	Gibraltar
585,73 Por 100 mil hab.	305,79 Por 100 mil hab.	292,12 Por 100 mil hab.	283,76 Por 100 mil hab.	278,92 Por 100 mil hab.



Distribuição Espacial da mortalidade por infecção da COVID-19

Taxa de Mortalidade por 100.000 Mil

Até 25	75 - 100
25 - 50	100 - 125
50 - 75	Acima 120

Dados: OMS
Data dos Dados: 08/06/2021
Data da Elaboração: 09/06/2021



- Peru, Hungria, República Tcheca, Bósnia e Herzegovina, Republica Tcheca, Gibraltar, San Marino, Norte da Macedônia, Bulgária e Montenegro são os países que tem a maior taxa de mortalidade .
- Entre os países com a população acima de 100 milhões que tiveram as maiores taxas de mortalidade foram: Brasil (237,78), Estados Unidos (181,58) e México (181,22)





Incidência de Casos

Andorra

179.720,52
por 1 milhão de hab.

Montenegro

160.897,90
por 1 milhão de hab.

Bahrain

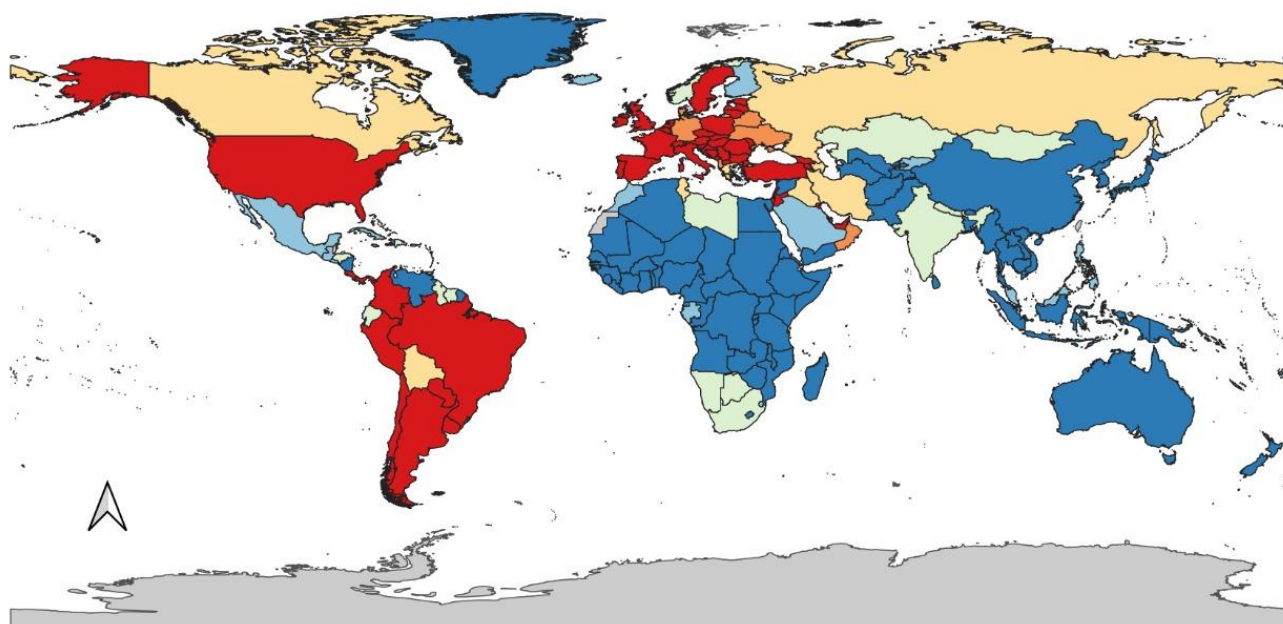
160.431,08
por 1 milhão de hab.

República Tcheca

156.129,34
por 1 milhão de hab.

San Marino

150.354,40
por 1 milhão de hab.



Distribuição Espacial da Taxa de Incidência no Mundo



Taxa de Incidência por 1 milhão

Até 10000	30000 - 40000
10000 - 20000	40000 - 50000
20000 - 30000	Acima 50.000

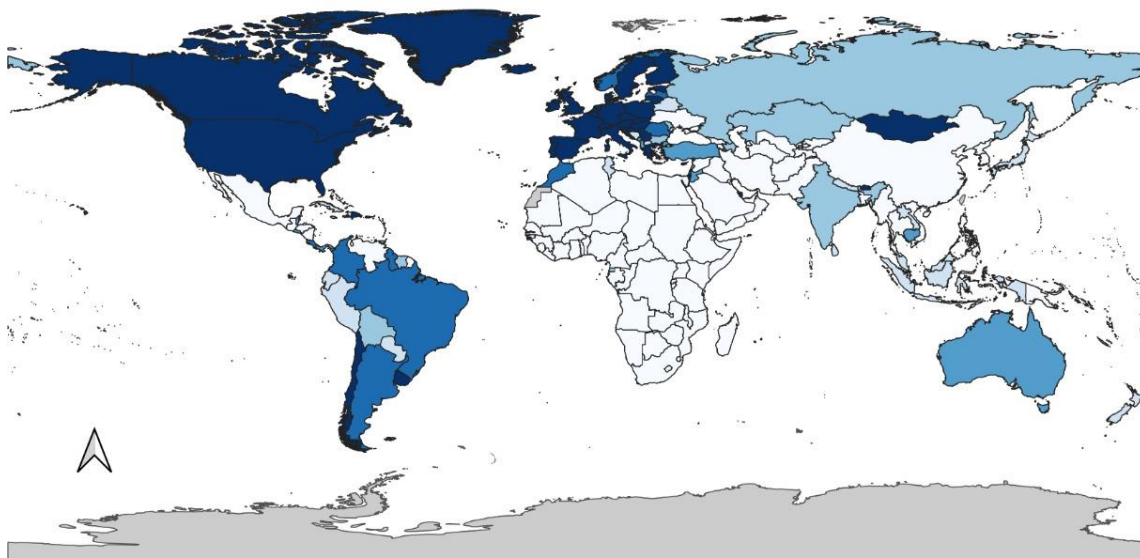
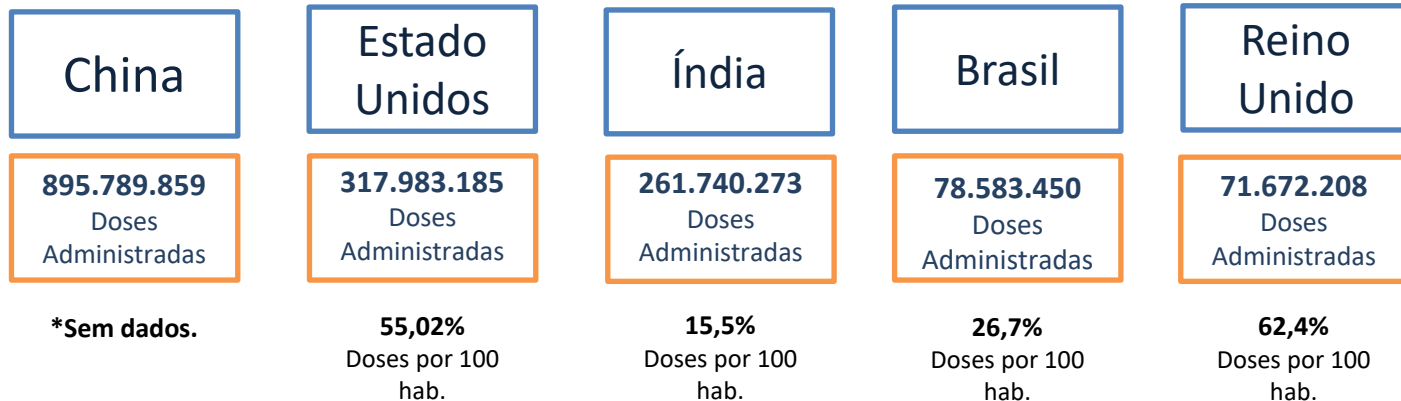
Dados: OMS
Data dos Dados: 08/06/2021
Data da Elaboração: 09/06/2021

- Andorra, Montenegro, Bahrain, República Tcheca, San Marino, Seychelles, Maldivas, Gibraltar, Eslovênia e Luxemburgo são os países com maior incidência.
- Entre os países com a população acima de 100 milhões que tiveram as maiores taxas de incidência foram: Estados Unidos (101.115,78), Brasil (84.946,54) e Rússia (37.054,62)

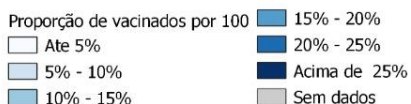




Vacinação



Distribuição Espacial da Proporção de Vacinados



Dados: Our World in Data
Data dos Dados: 08/06/2021
Data da Elaboração: 09/06/2021

- China, Estados Unidos, Índia, Brasil, Reino Unido, Alemanha, Itália, França, México e Turquia foram os países que mais administraram doses de vacinas.



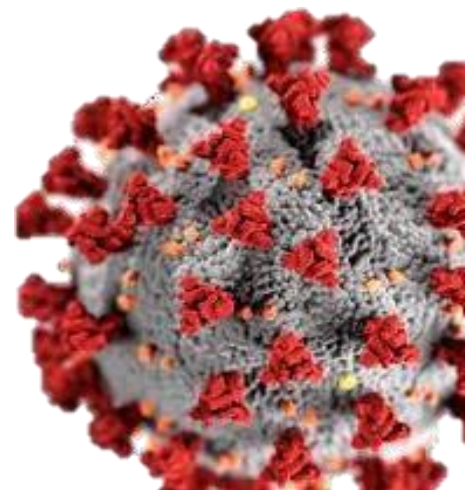


Situation Report

NOVO CORONAVÍRUS (COVID-19)

***Por: Alessandro Igor, Cecília Balbino e
Vinicius Lacerda.***

Coordenado por: Jonas Brant





Situation Report

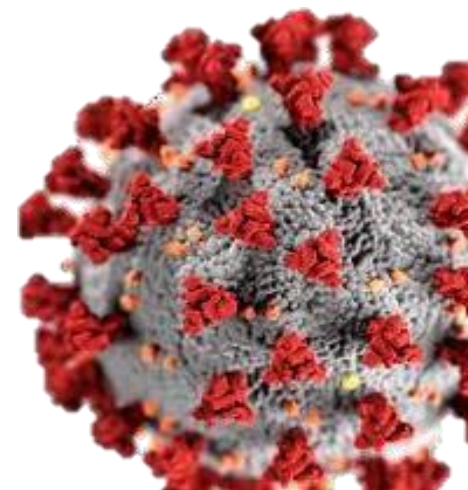
NOVO CORONAVÍRUS (COVID-19)

JONH HOPKINS. Coronavírus Resource Center, c2020. Página Inicial. Disponível em:

<<https://coronavirus.jhu.edu/map.html>>. Acesso: 22 de Junho

2021. ORGANIZAÇÃO MUNDIAL DA SAÚDE. Dashboard Coronavírus, c2020. Página Inicial.

Disponível em:<https://covid19.who.int/>. Acesso: 22 de Junho de 2021



Sala de Situação
FS/UNB

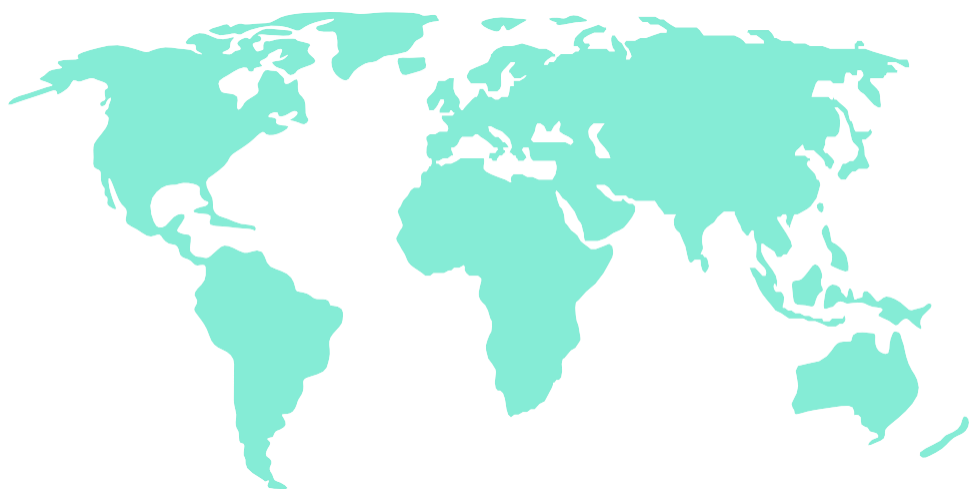




SALA DE SITUAÇÃO
FS/UNB

SITUATION REPORT

Covid-19



*Por: Alessandro Igor, Cecília Balbino, Vinicius Lacerda.
Atualizado em: 22 de junho de 2021*

