



SALA DE SITUAÇÃO
FS/UNB

SITUATION REPORT

Covid-19



Por: Alessandro Igor, Cecília Balbino e Vinicius Lacerda
Atualizado em: 15 de Junho de 2021





SALA DE SITUAÇÃO
FS/UNB

SITUATION REPORT

Covid-19



Tem por objetivo reportar diariamente ou semanalmente a ocorrência e a situação do cenário atual, a pandemia da COVID-19.

Banco de Dados Oficiais



JOHNS HOPKINS
KRIEGER SCHOOL
of ARTS & SCIENCES



O Situation Report traz as últimas informações sobre a situação da Covid em todo o Mundo no período de **01 de Junho de 2021 a 08 de Junho de 2021**. O documento tem seu foco na divulgação do cenário da pandemia

Organização Mundial da Saúde

De acordo com o painel de monitoramento da OMS, consultado na data de atualização do material, o número de casos confirmados contabilizou em **176.303.596** pessoas infectadas por COVID-19, com **307.223** casos novos nas últimas 24 horas. O número total de óbitos chegou a **3.820.026**

Universidade Johns Hopkins

Em comparação as análises feitas pela OMS, o painel de monitoramento da Universidade de Johns Hopkins, consultado na data de atualização do material, o número de casos confirmados contabilizou em **175.773.897** de pessoas infectadas por COVID-19. Com **3.825.114** casos que evoluíram à óbito.

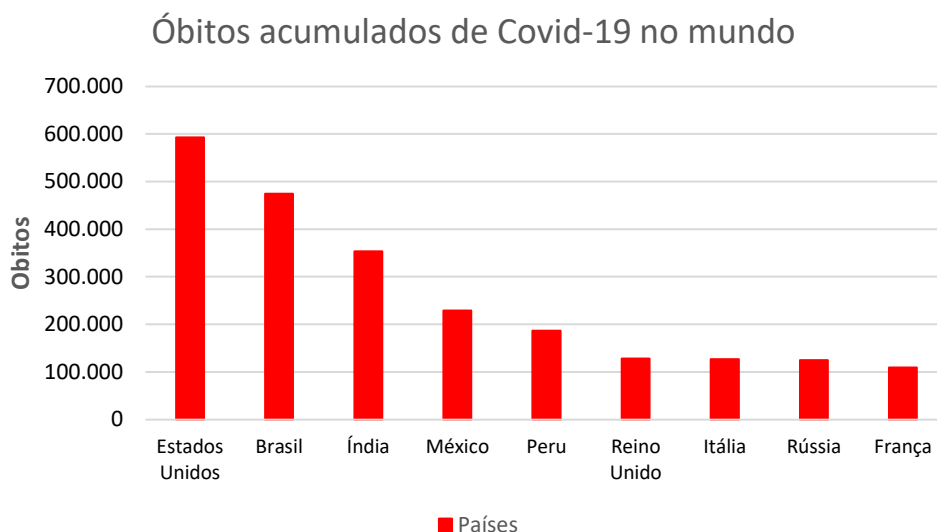
Brasil ocupa o terceiro lugar em número de casos confirmados. Estados Unidos segue sendo o primeiro em número de casos e óbitos, e Índia ocupando o segundo lugar em casos confirmados com **29.633.105** pessoas infectadas e em terceiro lugar em números de óbitos com **379.573** casos que evoluíram à óbito. México fica em quarto lugar em número de óbitos totalizados em **230.428**





Óbitos Acumulados

Estados Unidos	Brasil	Índia	México	Peru
594.644 Óbitos	487.401 Óbitos	377.031 Óbitos	230.150 Óbitos	188.708 Óbitos
181,16 Mortes por 100 mil hab.	230,94 Mortes por 100 mil hab.	27,59 Mortes por 100 mil hab.	180,40 Mortes por 100 mil hab.	580,45 Mortes por 100 mil hab.



- Estados Unidos, Brasil, Índia, México, Peru, Reino Unido, Rússia, Itália, França e Colômbia são os países que mais registrou óbitos no mundo.
- Embora tenha diminuído o número de óbitos, os Estados Unidos continua na liderança dos óbitos.
- Entre os países que mais registraram óbitos, os que mais tiveram aumento na porcentagem em relação a semana anterior foram: Índia(6,6%), Brasil (2,7%) , Rússia (2,2%) e Peru (1,0%).

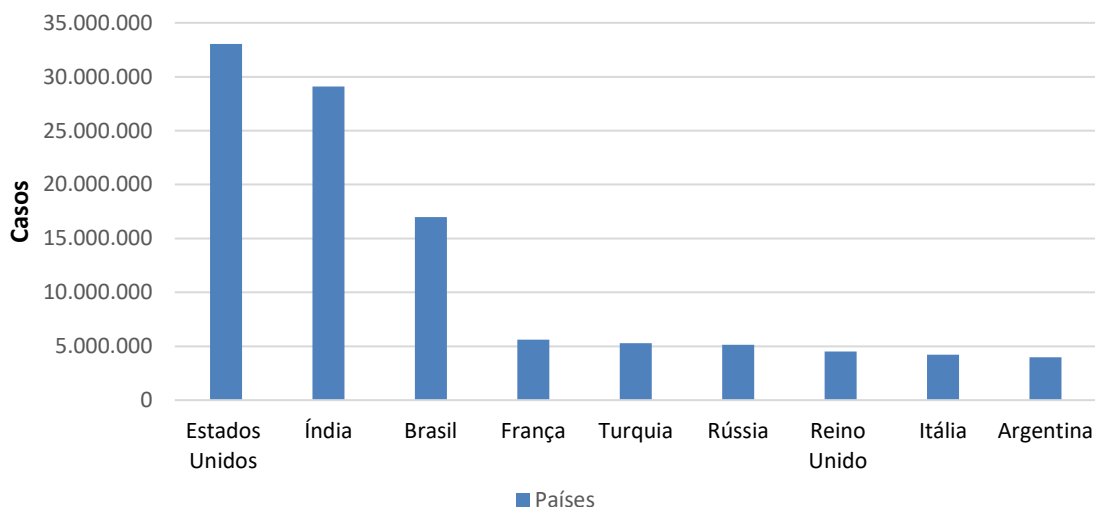




Casos Acumulados

Estados Unidos	Índia	Brasil	França	Turquia
33.140.498 Casos	29.570.881 Casos	17.412.766 Casos	5.636.249 Casos	5.336.073 Casos
100.964,37 Casos por 1 milhão de hab.	21.641,17 Casos por 1 milhão de hab.	82.505,59 Casos por 1 milhão de hab.	84.053,05 Casos por 1 milhão de hab.	63.958,98 Casos por 1 milhão de hab.

Número de Casos acumulados de Covid -19 no mundo



- Estados Unidos, Índia, Brasil, França, Turquia, Rússia, Reino Unido, Itália e Argentina são os países que mais registrou casos no mundo.
- Índia reduziu para **747.408** mil casos somados nos últimos 7 dias, na semana anterior somou mais de **781.237** milhões de casos em 7 dias.
- Entre os países que mais registraram casos, os que mais tiveram aumento na porcentagem em relação a semana anterior foram: Argentina (3,7%), Brasil (2,5%), Rússia (1,8%) e Índia (1,7%).

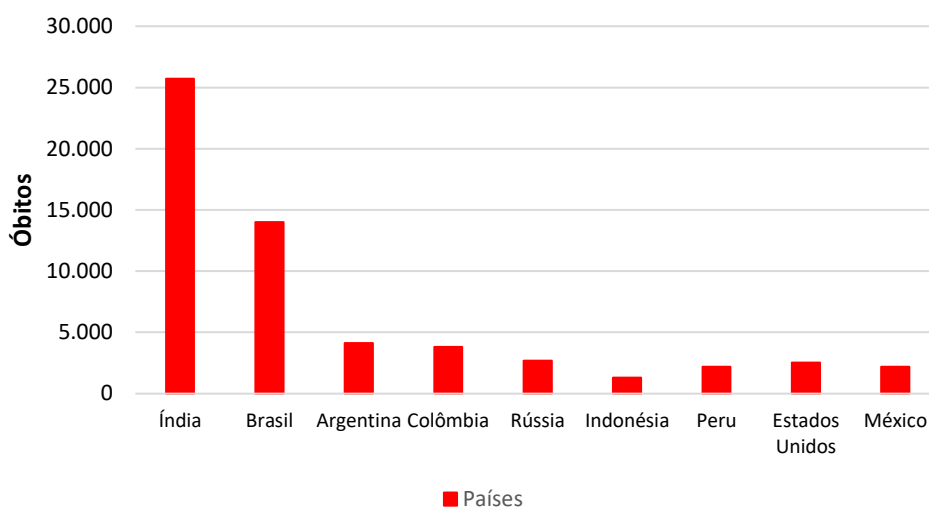




Óbitos nos últimos 7 dias

Índia	Brasil	Argentina	Colômbia	Rússia
25.722 Óbitos	13.997 Óbitos	4.129 Óbitos	3.817 Óbitos	2.684 Óbitos
1,3 Mortes por 100 mil hab.	5,5 Mortes por 100 mil hab.	4,1 Mortes por 100 mil hab.	8,5 Mortes por 100 mil hab.	1,1 Mortes por 100 mil hab.

Óbitos de Covid-19 nos últimos 7 dias



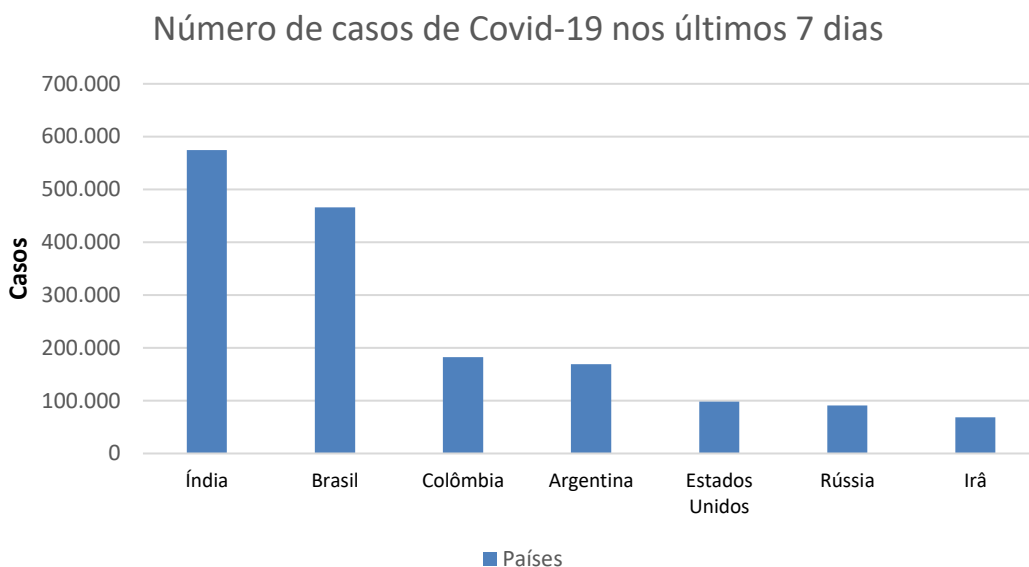
- Índia, Brasil, México, Argentina, Estados Unidos, Colômbia, Rússia, Peru e Indonésia foram os países que mais notificaram óbitos nos últimos 7 dias
- Atualmente a Índia é o país que mais registrou óbitos nos últimos 7 dias, com uma diferença de mais 11 mil óbitos em relação ao Brasil (Segundo país que mais registrou óbitos nos últimos 7 dias).
- Entre os países que mais registraram óbitos, os que mais tiveram aumento na porcentagem em relação a semana anterior foram: Índia (39,6%), Brasil (20,4,0%), Argentina(7,2%) e Colômbia (2,6%).





Casos nos últimos 7 dias

Índia	Brasil	Colômbia	Argentina	Estados Unidos
574.408 Casos	465.704 Casos	182.157 Casos	168.751 Casos	97.876 Casos
416,24 Casos por 1 milhão de hab.	2.190,94 Casos por 1 milhão de hab.	550,32 Casos por 1 milhão de hab.	3.316,46 Casos por 1 milhão de hab.	2.165,60 Casos por 1 milhão de hab.



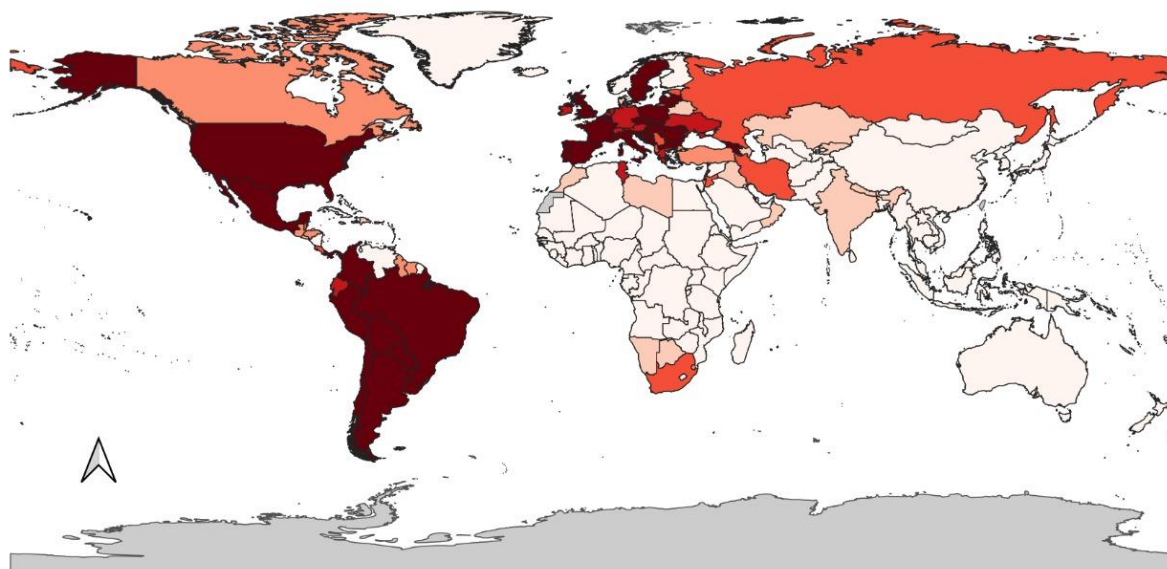
- Índia, Brasil, Colômbia, Argentina, Estados Unidos, Rússia e Irã são os países que mais notificaram casos nos últimos 7 dias.
- Entre os países citados, Colômbia, Chile, Brasil e Rússia foram os países que aumentaram a porcentagem de casos em relação a semana anterior
- Os países que mais reduziram casos em porcentagem em relação a semana anterior foram: Índia (27,5%), Estados Unidos (13,9%) e Argentina(13,8%)





Taxa de Mortalidade

Peru	Hungria	Bósnia Herzegovina	República Tcheca	Gibraltar
580,45 Por 100 mil hab.	305,50 Por 100 mil hab.	287,64 Por 100 mil hab.	283,26 Por 100 mil hab.	278,92 Por 100 mil hab.



Distribuição Espacial da mortalidade por infecção da COVID-19

Taxa de Mortalidade por 100.000 Mil

Até 25	75 - 100
25 - 50	100 - 125
50 - 75	Acima 120

Dados: OMS
Data dos Dados: 08/06/2021
Data da Elaboração: 09/06/2021



- Peru, Hungria, República Tcheca, Gibraltar, Bósnia e Herzegovina, San Marino, Macedônia, Montenegro, Bulgária e Moldávia são os países que tem a maior taxa de mortalidade .
- Entre os países com a população acima de 100 milhões que tiveram as maiores taxas de mortalidade foram: Brasil (230,94), Estados Unidos (181,16) e México (180,40)





Incidência de Casos

Andorra

179.227,92
por 1 milhão de hab.

Montenegro

160.692,12
por 1 milhão de hab.

Bahrain

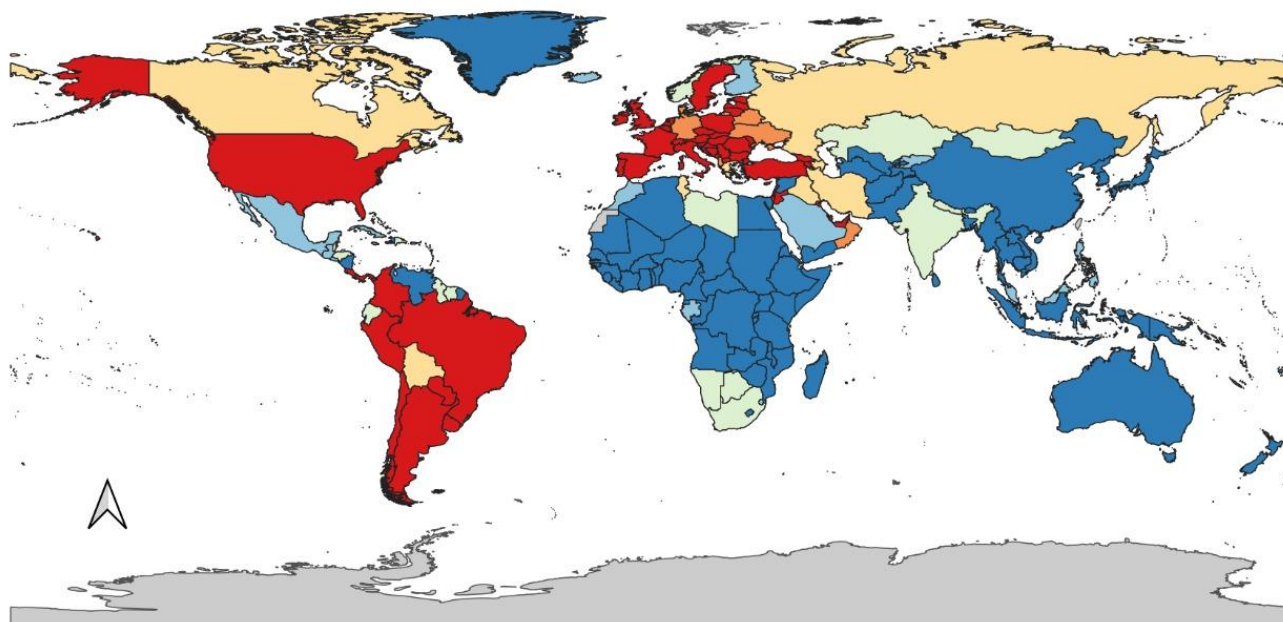
158.132,72
por 1 milhão de hab.

República Tcheca

156.048,28
por 1 milhão de hab.

San Marino

150.354,40
por 1 milhão de hab.



Distribuição Espacial da Taxa de Incidência no Mundo



Taxa de Incidência por 1 milhão

Até 10000	30000 - 40000
10000 - 20000	40000 - 50000
20000 - 30000	Acima 50.000

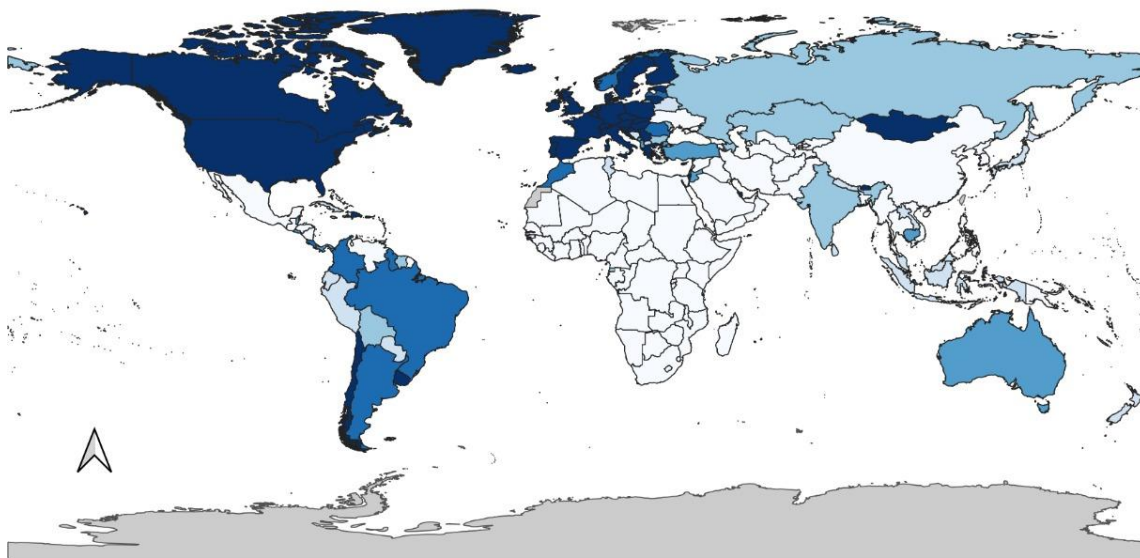
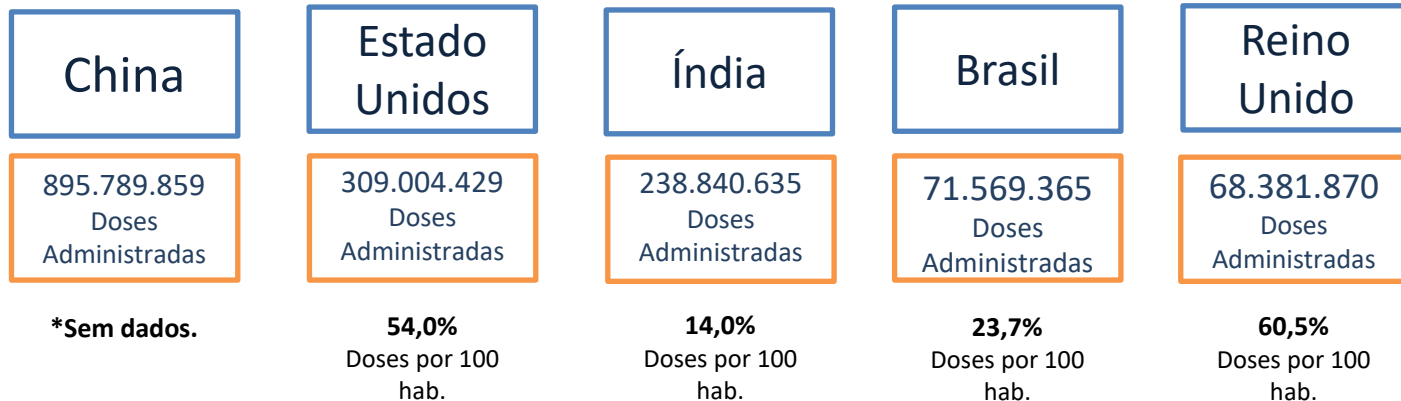
Dados: OMS
Data dos Dados: 08/06/2021
Data da Elaboração: 09/06/2021

- Andorra, Montenegro, República Tcheca, San Marino, Gibraltar, Bahrain, Eslovênia, Gibraltar, Maldivas e Seychelles são os países com maior incidência.
- Entre os países com a população acima de 100 milhões que tiveram as maiores taxas de incidência foram: Estados Unidos (100.964,37), Brasil (82.505,59) e Rússia (36.262,92)

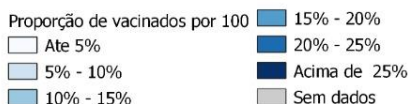




Vacinação



Distribuição Espacial da Proporção de Vacinados



Dados: Our World in Data
Data dos Dados: 08/06/2021
Data da Elaboração: 09/06/2021

- China, Estados Unidos, Índia, Reino Unido, Brasil, Alemanha, França, Itália, México e Turquia foram os países que mais administraram doses de vacinas.
- Proporcionalmente a sua população, os países que mais vacinaram foram: Gibraltar (116,1%), Palau (72,5%), Ilha de Man (72,5%), Seychelles (72,5%), Ilhas Cayman (71,4%), San Marino (66,5%), Canadá (64,2%), Butão (63,4%) e Bahrain (62,8%).



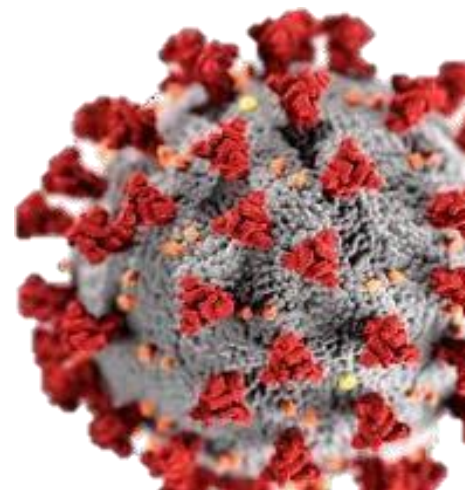


Situation Report

NOVO CORONAVÍRUS (COVID-19)

Por: Alessandro Igor, Cecília Balbino e Vinicius Lacerda.

Coordenado por: Jonas Brant





Situation Report

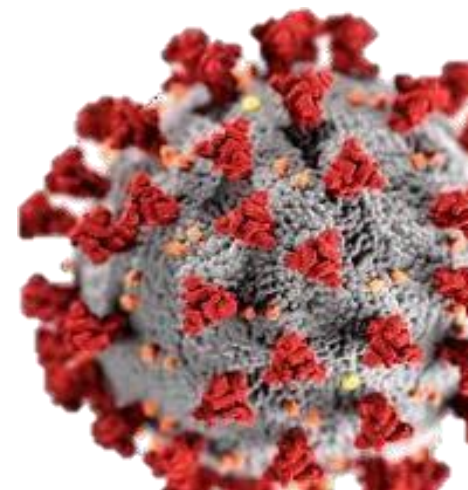
NOVO CORONAVÍRUS (COVID-19)

JONH HOPKINS. Coronavírus Resource Center, c2020. Página Inicial. Disponível em:

<<https://coronavirus.jhu.edu/map.html>>. Acesso: 15 de Junho

2021. ORGANIZAÇÃO MUNDIAL DA SAÚDE. Dashboard Coronavírus, c2020. Página Inicial.

Disponível em:<https://covid19.who.int/>. Acesso: 15 de Junho de 2021



Sala de Situação
FS/UNB

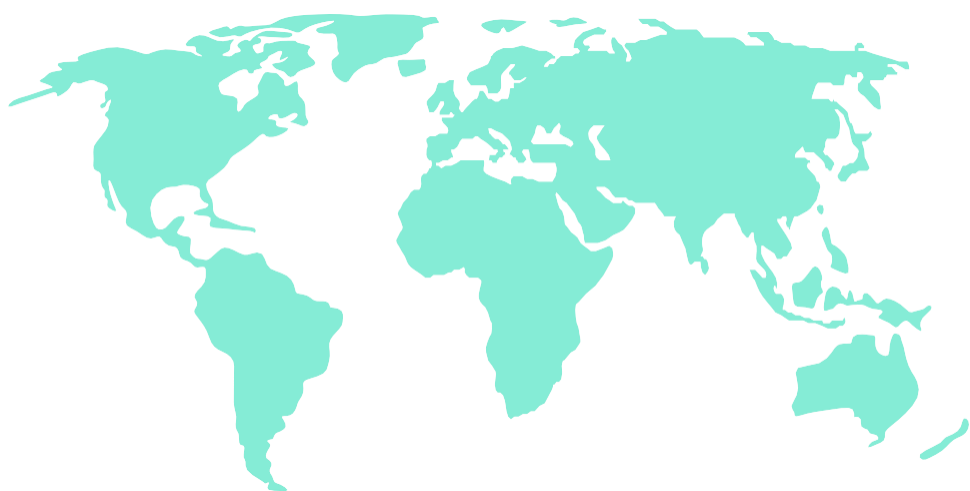




SALA DE SITUAÇÃO
FS/UNB

SITUATION REPORT

Covid-19



*Por: Alessandro Igor, Cecília Balbino, Vinicius Lacerda.
Atualizado em: 15 de junho de 2021*

