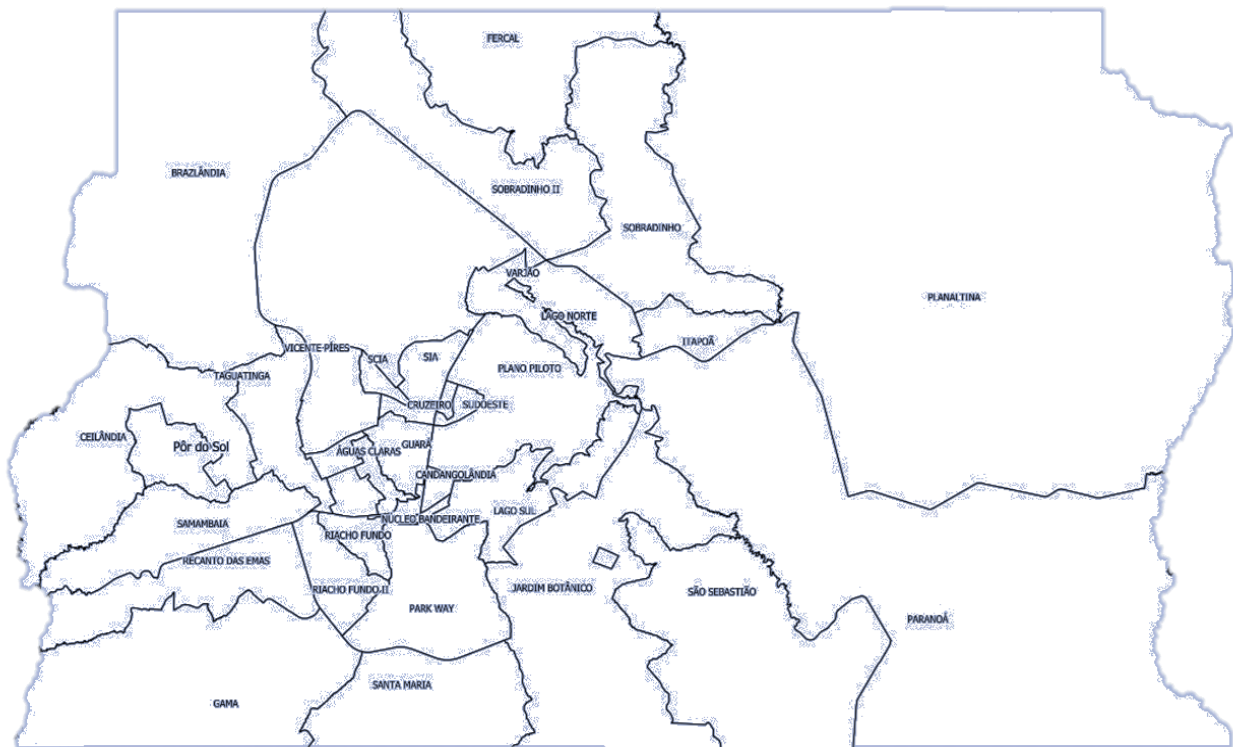




SALA DE SITUAÇÃO  
FS/UNB

# SITUATION REPORT

## COVID-19



*Por: Cecília Balbino, Vinicius Lacerda e Alessandro Igor*  
*Atualizado em: 08 de junho de 2021*



Sala de Situação  
FS/UNB



SALA DE SITUAÇÃO  
FS/UNB

# SITUATION REPORT

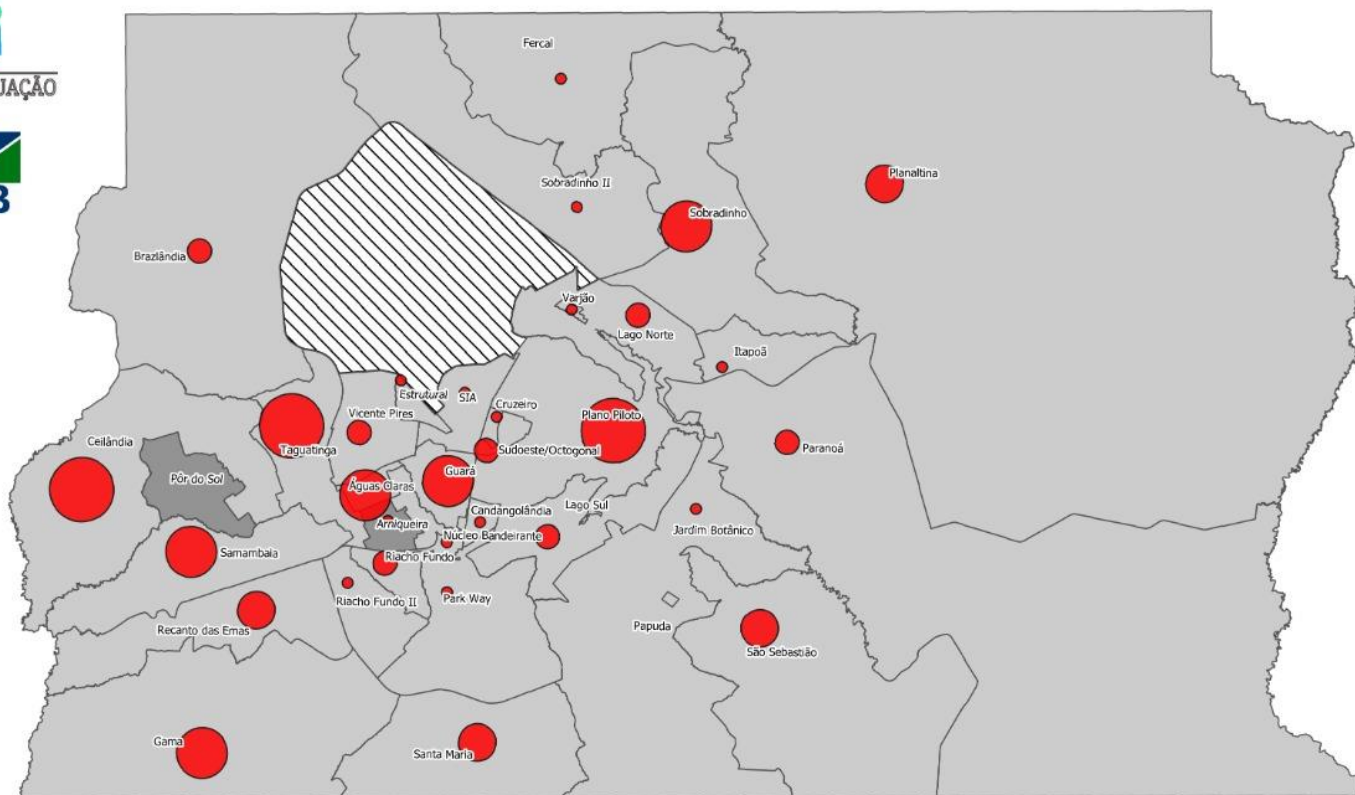
## COVID-19

- O DF obteve uma queda de ocupação de 20 leitos na quantidade total de leitos UTI COVID-19 em relação a semana anterior
- A Taxa de incidência do DF vem caindo nos primeiros dias de junho, em relação ao período de 30 dias obteve uma queda de 1,5
- O DF atingiu mais de 20% no percentual total de vacinação em relação a primeira dose. A região de saúde que apresenta o maior percentual é a zona Central.
- O DF apresentou uma queda em relação aos casos novos em relação ao dia 01/06. No dia 1 de junho houveram 836 casos novos, já no dia 8 o DF registrou 744 casos novos.

Material técnico que acompanha e executa análises epidemiológicas dos casos, óbitos, insumos e entre outras informações disponibilizadas através dos bancos de dados e painéis de monitoramento oficiais.



## Casos confirmados pelo COVID-19



### Distribuição Geográfica dos Casos Confirmados da COVID-19 no Distrito Federal



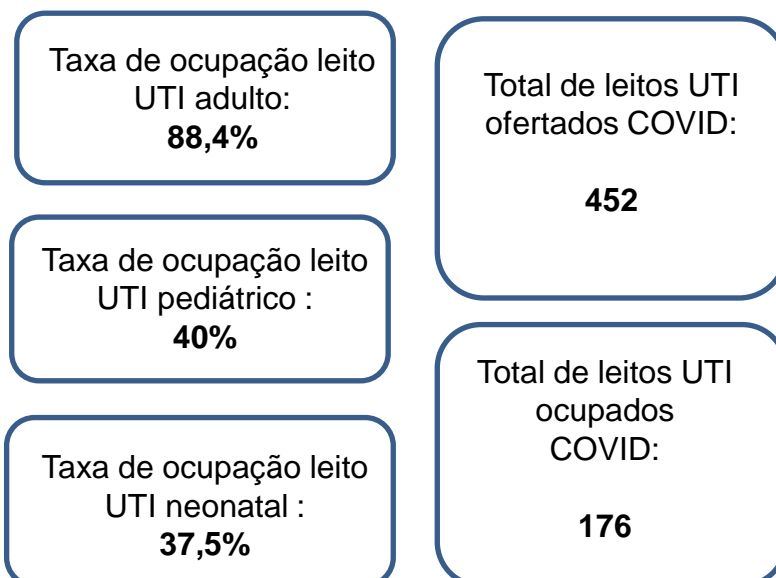
Fonte: SES-DF, 2021  
 Elaboração: Sala de Situação da Faculdade de Saúde-UNB  
 Data dos Dados: 08/06/2021  
 Data de Elaboração: 09/06/2021

De acordo com o painel de monitoramento da Secretária de Saúde, consultado na data de atualização do material, o número de casos confirmados contabilizou em **406.739** pessoas infectadas por COVID-19.



## Incidência pelo COVID-19

- Devido ao aumento de novos casos da nova infecção por coronavírus Sars-CoV-2, a unidade de terapia intensiva (UTI) por COVID-19 do Distrito Federal apresenta elevada taxa de ocupação de leitos, com uma lista de espera por leitos de UTI de **17** pacientes

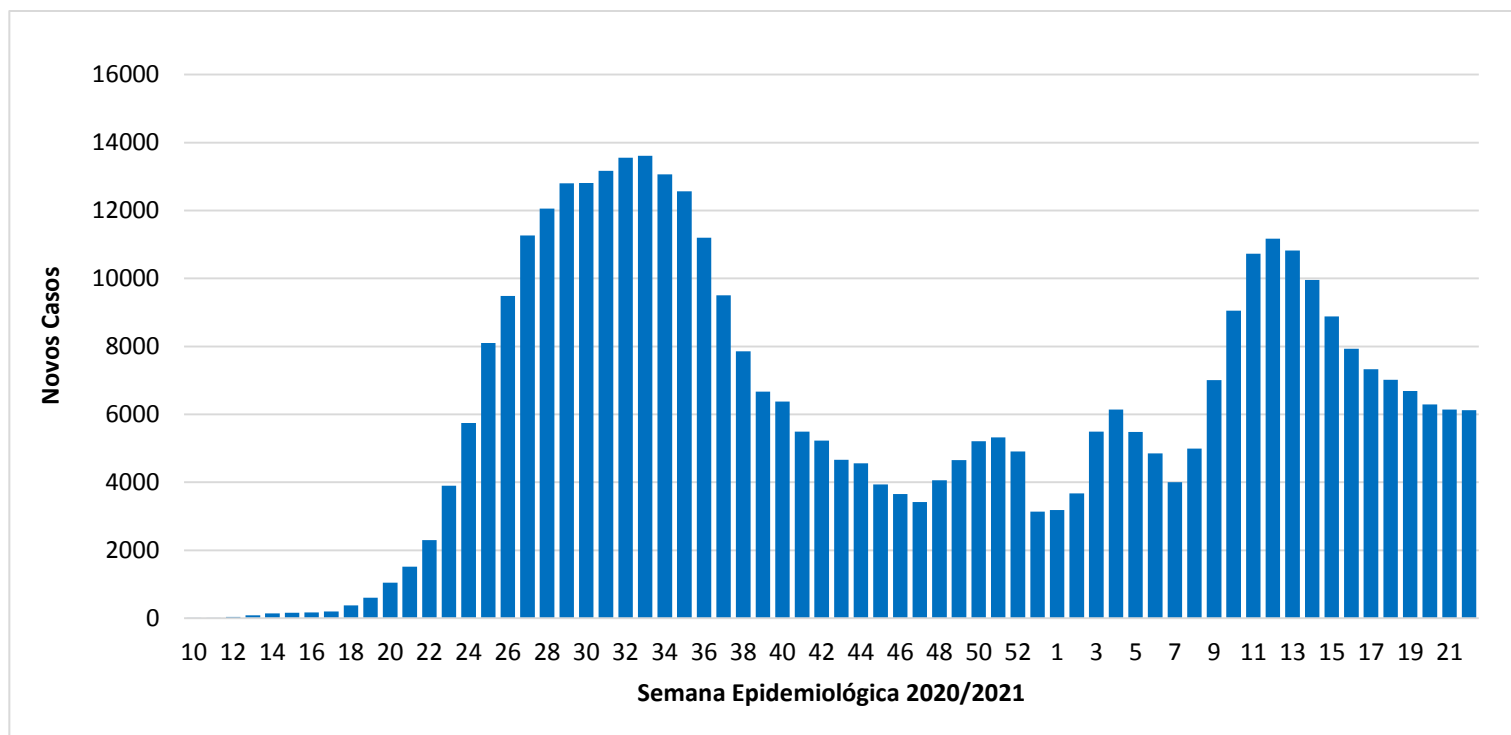




## Atualização do cenário de pandemia

**Gráfico 1.** Novos casos no DF por Semana Epidemiológica

23º de 2021 Semana Epidemiológica Incompleta



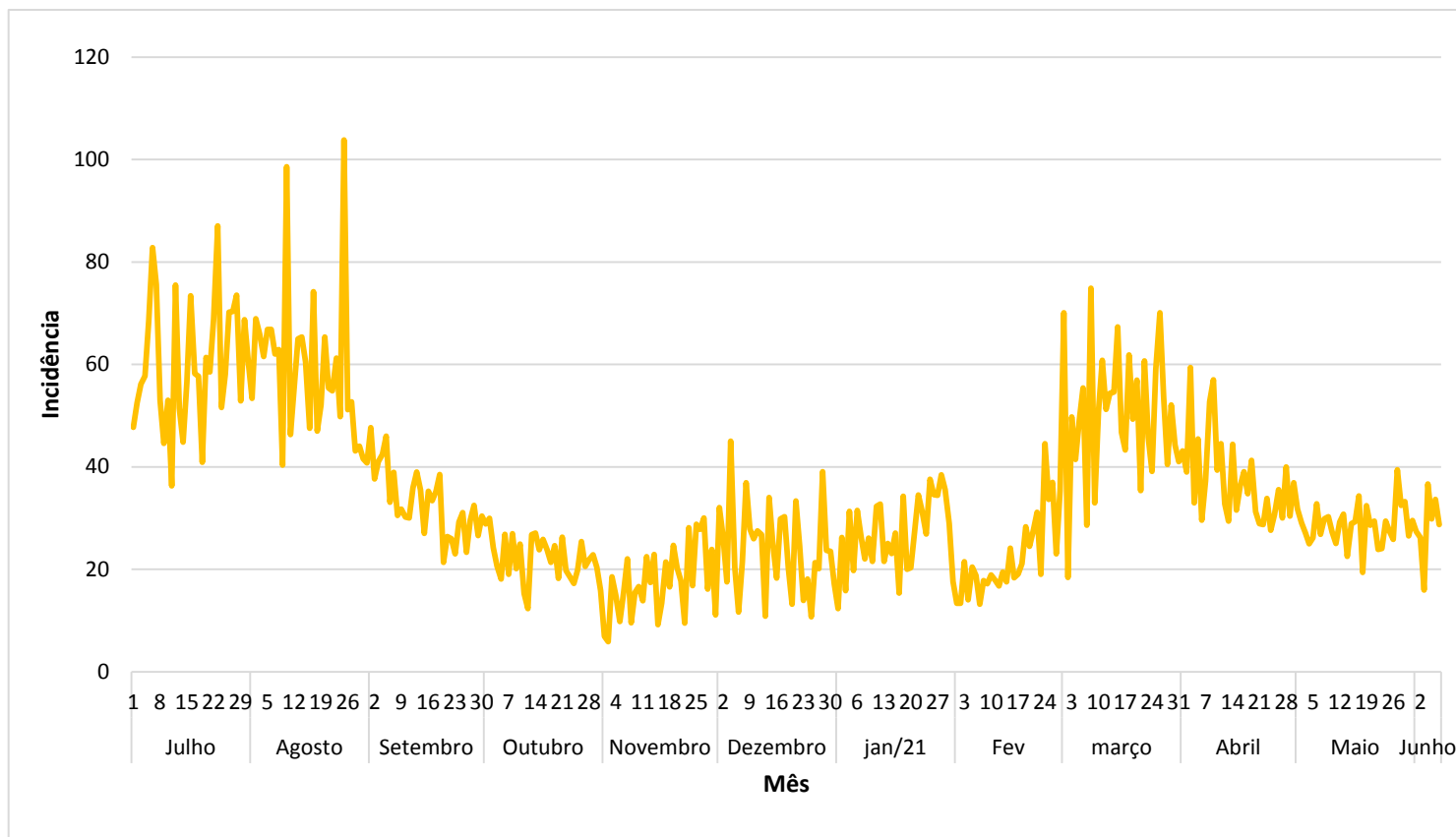
- Somente no dia 8 de junho houveram **744** casos novos pelo COVID-19
- Houve um decréscimo de 92 casos novos em relação a semana anterior





## Atualização do cenário de pandemia

**Gráfico 2.** Taxa de incidência pelo COVID-19 no DF

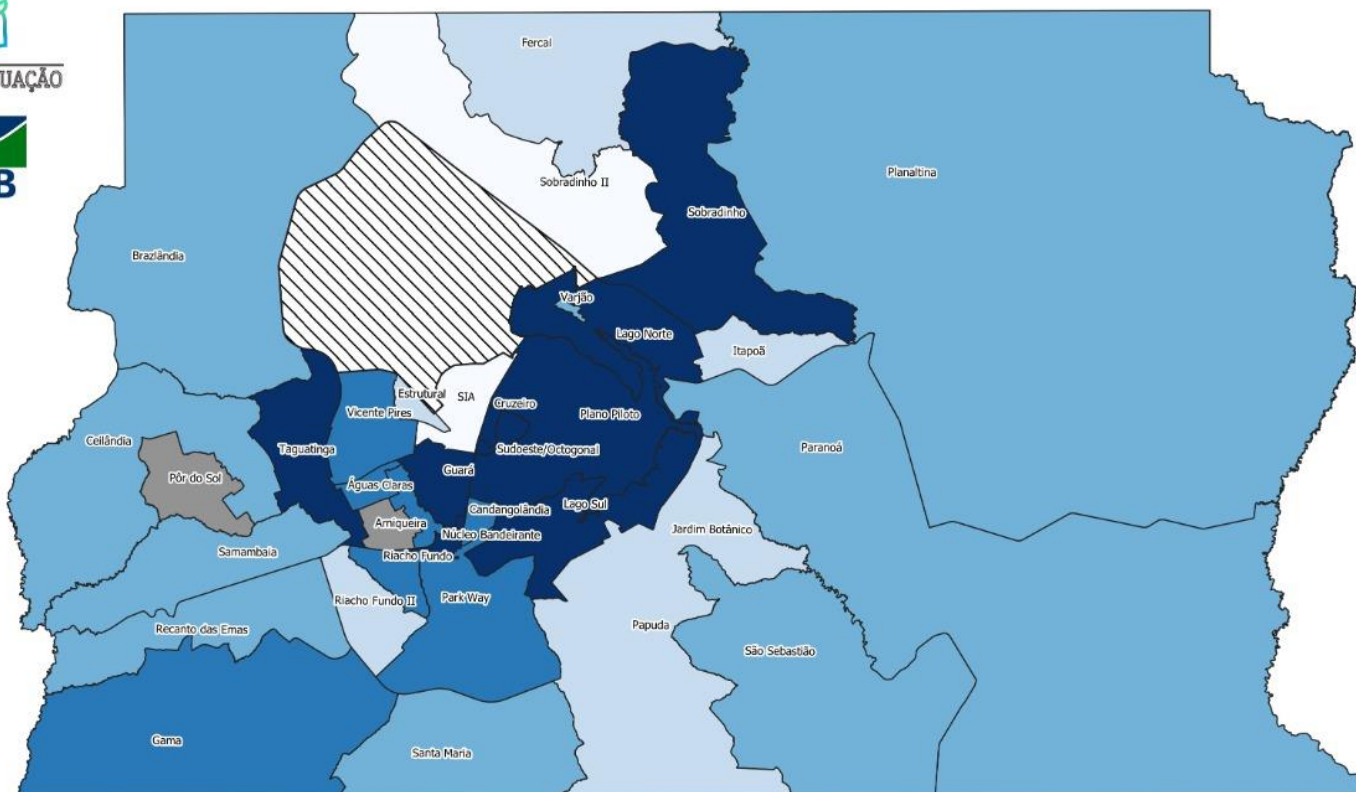


- O DF possui uma incidência acumulada por COVID-19 de 28,7 por 100 mil hab. por COVID-19
- Destaca-se que em meio as atualizações percebe-se o decréscimo da incidência nos últimos 30 dias, do dia 09/05 ao dia 07/06 de 1,5.





## Incidência pelo COVID-19



**Taxa de Incidência da COVID-19 no Distrito Federal**

Taxa de Incidência por 100.000 Hab	Cor
Até 3500	White
3500 - 7000	Light Blue
7000 - 10500	Medium Blue
10500 - 14000	Dark Blue
Acima de 14000	Very Dark Blue
Ra's Sem contagem	Brown
Parque Nacional	Hatched

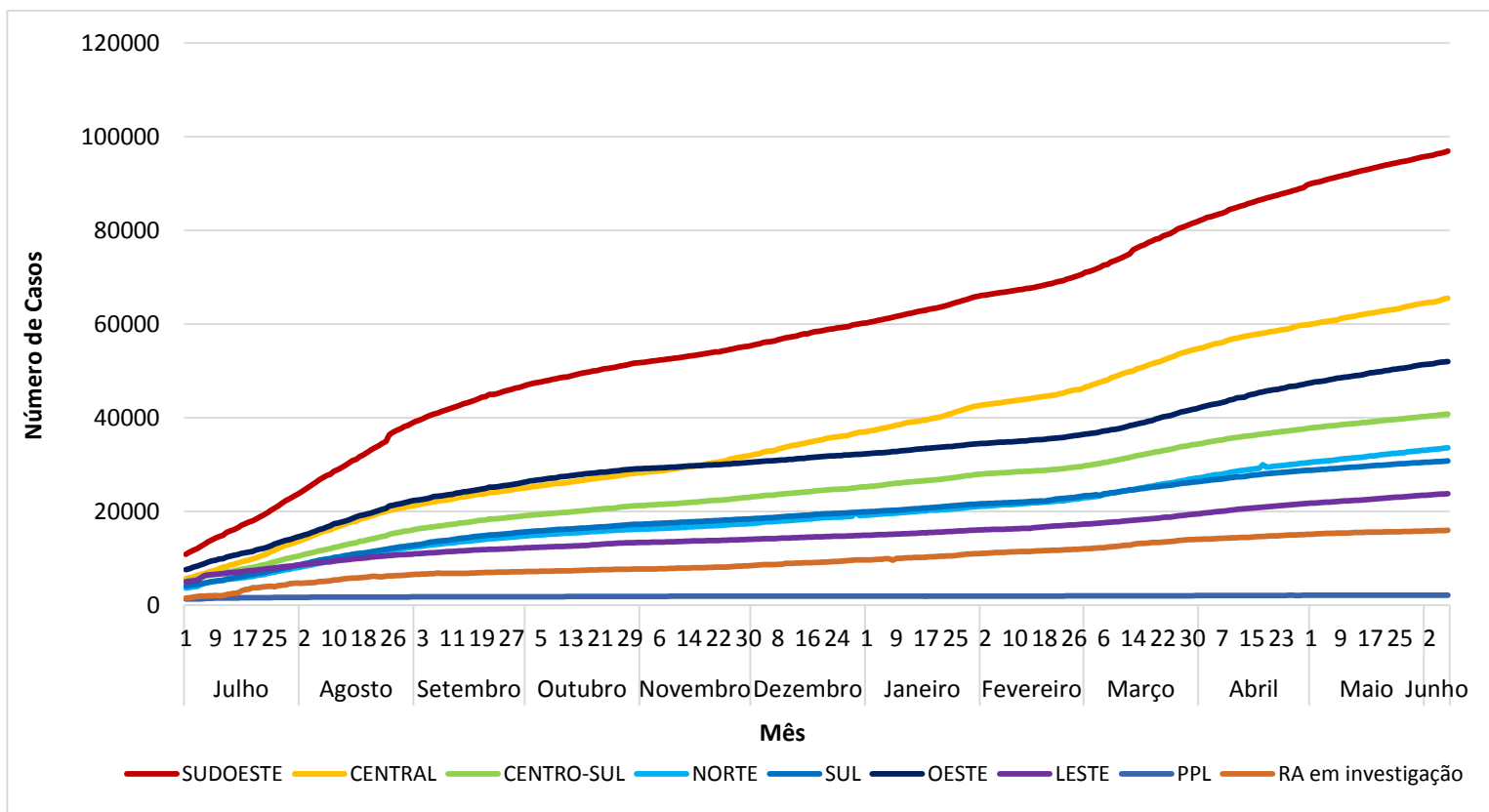
Fonte: SES-DF, 2021  
 Elaboração: Sala de Situação da Faculdade de Saúde-UNB  
 Data dos Dados: 08/09/2021  
 Data de Elaboração: 09/06/2021





## CASOS CONFIRMADOS

**Gráfico 3. Regiões Administrativas por Casos Confirmados**



- Dentro as regiões de saúde do DF, o maior número de casos se apresenta na região sudoeste, apresentando 96.920



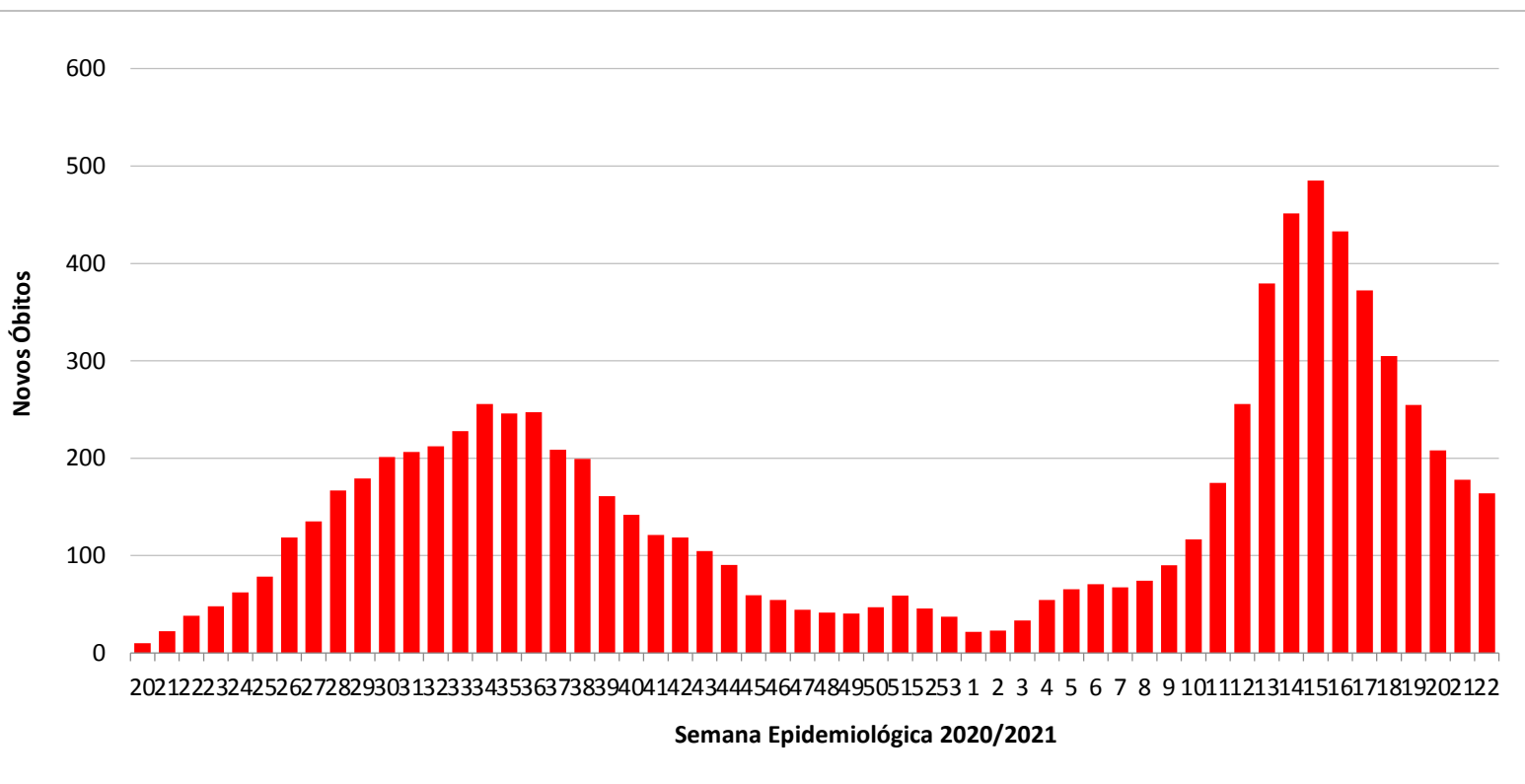




## Novos Óbitos

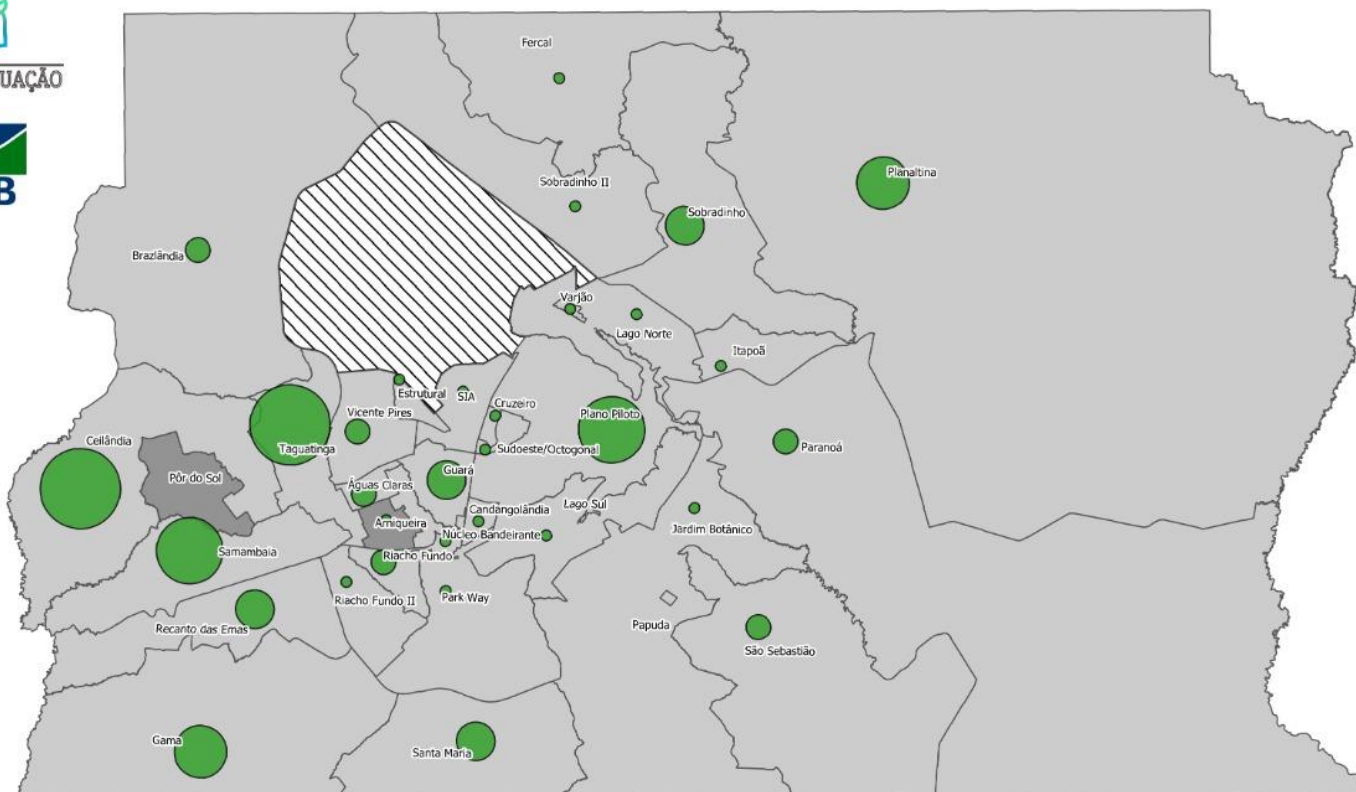
**Gráfico 4.** Novos Óbitos no DF Semana Epidemiológica

23º de 2021 Semana Epidemiológica Incompleta






## Óbitos acumulado pelo COVID-19



### Distribuição Geográfica dos óbitos por Infecção da COVID-19 no Distrito Federal

óbitos



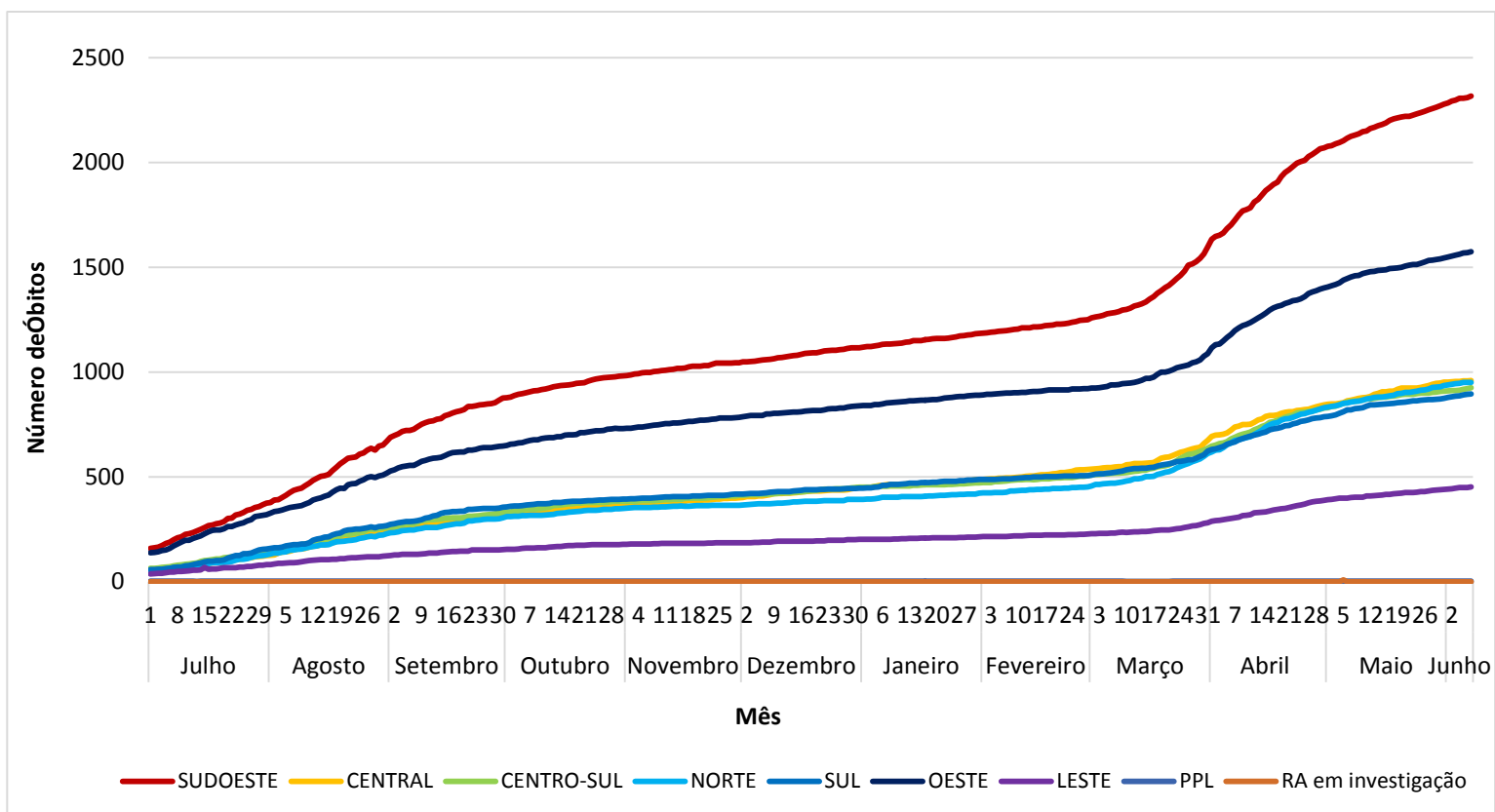
Fonte: SES-DF, 2021  
Elaboração: Sala de Situação da Faculdade de Saúde-UNB  
Data dos Dados: 08/06/2021  
Data de Elaboração: 09/06/2021





## ÓBITOS CONFIRMADOS

**Gráfico 5. Regiões Administrativas por Óbitos Confirmados**



- Dentro as regiões de saúde do DF, o maior número de óbitos se apresenta na região sudoeste, apresentando 2.317







## Vacinação pelo COVID-19 no DF

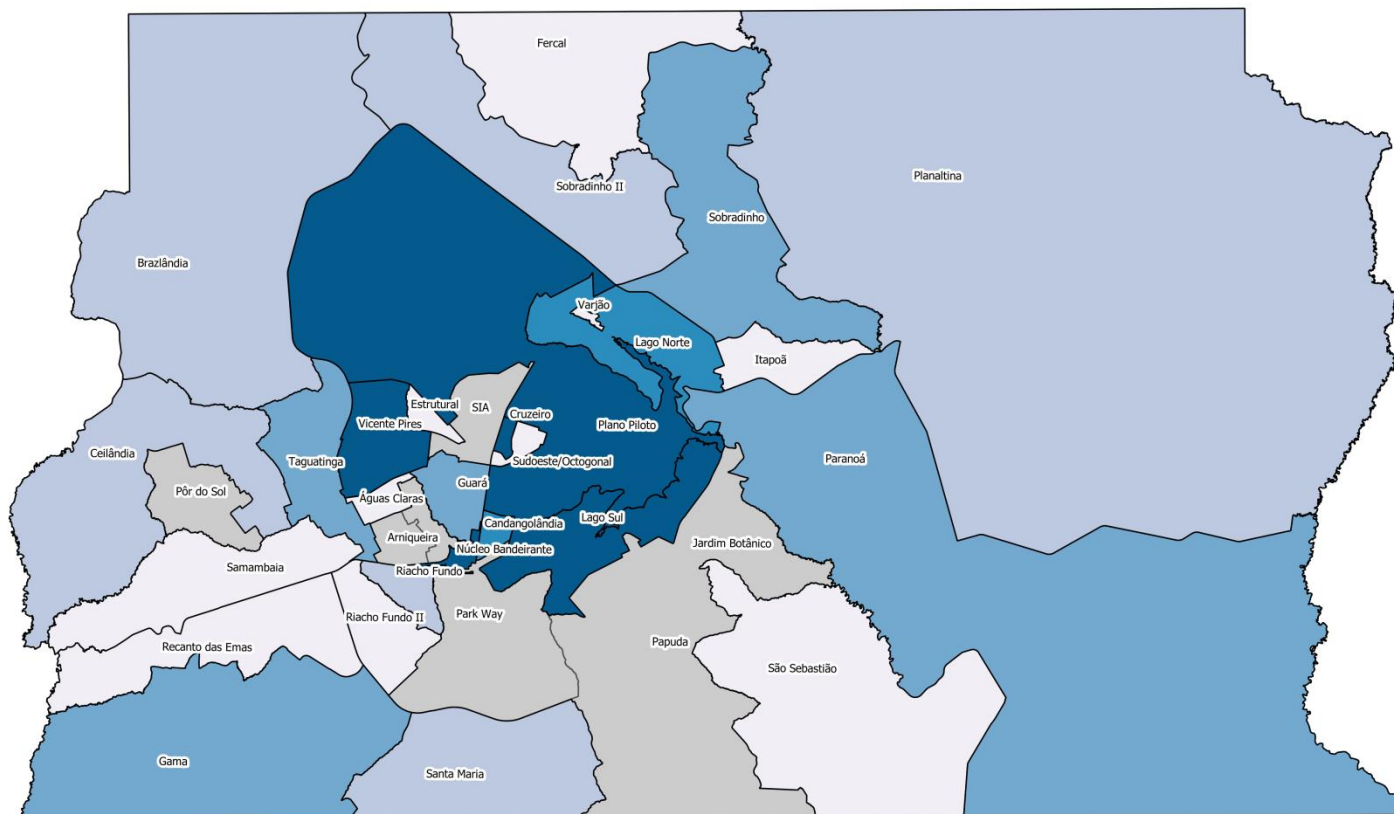
**Tabela 1.** Vacinados até a atual data durante a campanha de vacinação por região de saúde

Região de saúde	1º dose	2º dose	% vacinal 1º dose	% vacinal 2 dose
Central	184.414	84.575	47,0%	21,5%
Centro Sul	102.004	45.802	26,8%	12,0%
Leste	57.318	19.957	18,3%	6,4%
Norte	64.700	33.411	18,2%	9,4%
Oeste	98.666	46.213	19,4%	9,1%
Sudoeste	131.922	63.300	15,9%	7,6%
Sul	68.100	32.942	24,9%	12,1%
<b>Total</b>	<b>707.124</b>	<b>326.492</b>	<b>23,17%</b>	<b>10,70%</b>











## Vacinação pelo COVID-19 no DF



### Cobertura Vacinal da COVID-19 no Distrito Federal, 2021

#### Cobertura Vacinal

-  Até 5%
-  5% - 10%
-  10%- 15%
-  15% - 20%
-  Acima de 20%
-  Regiões Administrativas Sem Dados

Fonte: Secretaria de Saúde-DF  
Elaboração: Sala de Situação da Faculdade de Saúde-UNB  
Data dos Dados: 06/06/2021  
Data de Elaboração: 09/06/2021

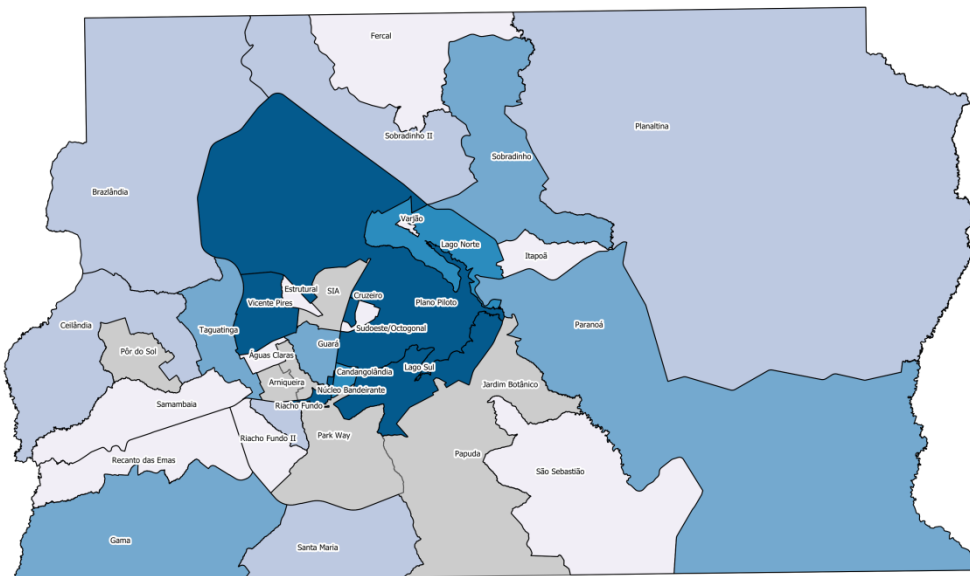




## Cobertura vacinal e mortalidade no DF



### Cobertura Vacinal da COVID-19 no Distrito Federal, 2021



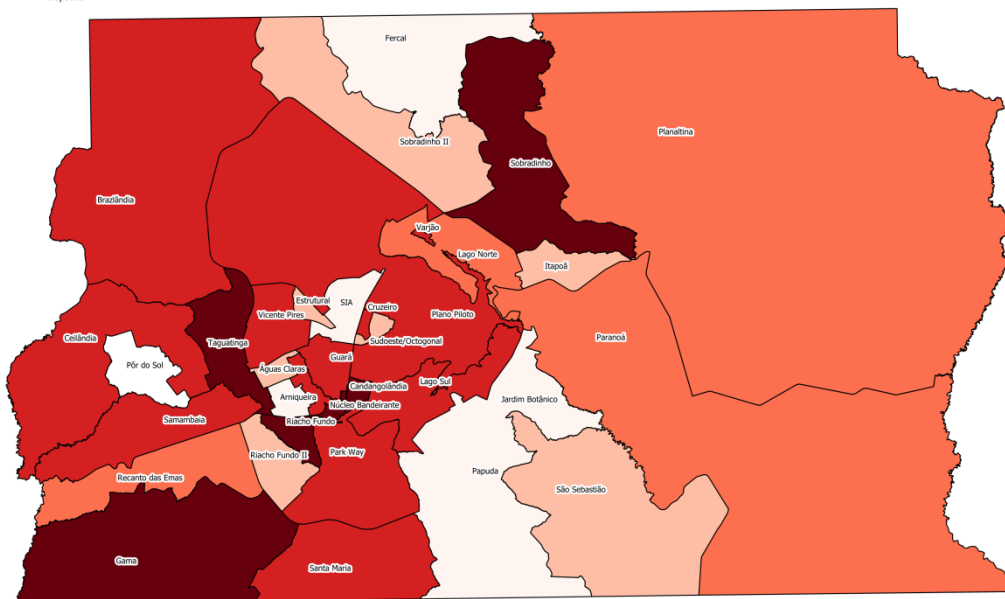
Cobertura Vacinal em %

- Até 5%
- 5%- 10%
- 10% - 15%
- 15% - 20%
- Acima de 20%
- Regiões Administrativas sem Dados

**Fonte: Secretaria de Saúde-DF**  
**Elaboração: Sala de Situação da**  
**Faculdade de Saúde-UNB**  
**Data dos Dados: 06/06/2021**  
**Data de Elaboração: 09/06/2021**



### Mortalidade por Infecção da COVID-19 no Distrito Federal, 2021



Mortalidade por 100.000 mil

- Até 80
- 80 - 160
- 160 - 240
- 240 - 320
- Acima de 320

**Fonte: Secretaria de Saúde-DF**  
**Elaboração: Sala de Situação da**  
**Faculdade de Saúde-UNB**  
**Data dos Dados: 06/06/2021**  
**Data de Elaboração: 09/06/2021**







## Classificação de Risco por COVID-19

**Tabela 2 .** Indicadores da classificação de Risco por COVID-19

Grau	Escore	Risco	Avaliação	Recomendações
	<3,0	Extremo	Não há evidência suficiente para mudança de fases em direção crescente	Todas do risco moderado, acrescidos de: <ul style="list-style-type: none"><li>● Assegurar distanciamento social efetivo</li><li>● Melhorar a infraestrutura para adoção de medidas</li><li>● Garantir insumos</li><li>● Garantir funcionamento de áreas essenciais</li></ul>
	3,0 - 4,9	Muito alto		
	5,0 - 6,9	Alto		
	7,0 - 8,9	Moderado		
	≥9,0	Baixo	Não há evidência suficiente para mudança de fases em direção crescente	<ul style="list-style-type: none"><li>● Manter a avaliação dos indicadores</li><li>● Conduzir pesquisas e análises avançadas (fatores de risco, ajuste de sistemas de informação, distanciamento social, engajamento da comunidade)</li></ul>







## Classificação de Risco por COVID-19

Classificação de risco OMS		Distrito Federal	
Pontuação máxima	Indicador	Risco DF	Cálculo
2,0	Min. De 25% da capacidade de UTI disponíveis no momento para atender casos de SRAG	2	Nº de leitos UTI disponíveis x100/Nº do total de Leitos UTI: 22,2%
1,3	Equipamentos de proteção individual completos para atender a demanda das equipes de saúde para a projeção dos próximos 30 dias	1,3	Para cada paciente = 3 profissionais de saúde (médico, enfermeiro e tec.enf.) = 36 EPIs Mês maio – 388.286 casos confirmados = 786.096 EPIs Total de EPIs = 1.464.687 (11/05) (pegar nº de casos confirmados 30 dias antes a data atual, total de casos confirmados desse mês de referência até a data presente)
1,3	A mortalidade de casos de SRAG com confirmação ou suspeita de COVID-19 estão caindo há pelo menos 14 dias	1,3	A mortalidade de casos de SRAG com confirmação de COVID-19 teve uma redução de 14.825 casos nos últimos 14 dias. Dia 19/04 ao 02/05 - 8.060 óbitos (mortalidade de 4888,5)Dia 05/04 ao 18/04 - 22.885 óbitos (mortalidade de 13880,2)Total de óbitos de SRAG com confirmação de COVID-19 164.874
1,2	Seu serviço está funcionando sem precisar de leitos de retaguarda ou expansão de leitos pelos ultimos 7 dias	1,2	De acordo com o painel de leitos da Sala de Situação do Distrito Federal, atualmente contamos com 480 leitos reservados para atendimento e 107 leitos vagos para pacientes positivos para COVID-19. Consultado em 12.05.2021
<b>10,0</b>			





## Classificação de Risco por COVID-19

Classificação de risco OMS		Distrito Federal	
Pontuação máxima	Indicador	Risco DF	Cálculo
1,2	A incidência de casos de SRAG com confirmação ou suspeita de COVID-19 está em tendência de queda há pelo menos 21 dias	1,2	A incidência de casos de SRAG com confirmação de COVID-19 teve uma redução de 62.172 casos nos últimos 21 dias. Dia 13/04 ao 03/05 - 65.171 casos (incidência de 13.259) Dia 23/03 ao 12/04 - 127.343 casos (incidência de 25.907,8) Total de casos de SRAG com confirmação de COVID-19 491.522
1,0	Sua cidade conseguiu implementar medidas de distanciamento social efetiva nos últimos 14 dias	0	Taxa R mantém em Quando R maior que 1 indica que a doença ainda está em evolução
0,8	Proporção dos casos suspeitos e confirmados de COVID-19 entre profissionais da saúde está reduzindo há pelo menos 14 dias	0	9.276 Casos confirmados entre profissionais. 53,7% dos casos confirmados são de profissionais da saúde e 2,1% dos óbitos
0,5	A incidência de casos de COVID-19 em populações vulneráveis (PPL, morador de rua, indígenas, favelas) está caindo há pelo menos 30 dias	0	Incidência por COVID-19 nas PPL Incidência dia 11/04 = 15.402,95 <b>AO</b> Incidência dia 10/05 = 15.909,43 Consultado em: 11.05.21
0,4	Sua cidade continua com a capacidade de diagnósticos molecular ou demais testes para 100% dos profissionais de saúde	0,1	Em 2020 (plano operacional de imunização contra a COVID-19) - 110.996 profissionais de saúde Teste PCR e Teste rápido disponibilizados = 239.602
0,3	Há insumos suficientes para a demanda de diagnóstico de COVID-19 na sua localidade projetada para os próximos 30 dias (Obs.: Material para coleta, extração de RNA, kit diagnóstico?)	0,15	Nos últimos 30 dias = 21.836 casos confirmados, foram utilizados 106.074 insumos.
	<b>10,0</b>		<b>7,25</b>





## Classificação de Risco por COVID-19

De acordo com os critérios de risco analisados e calculados, o DF apresenta um risco extremamente alto para o COVID-19



Risco	Avaliação	Recomendações
<b>Moderado</b>	Não há evidências suficientes para mudança de fases em direção crescente	<b>Todas do risco moderado , acrescido de:</b> <ul style="list-style-type: none"><li>• Assegurar distanciamento social efetivo;</li><li>• Melhorar infraestrutura para adoção de medidas;</li><li>• Garantir insumos;</li><li>• Garantir fornecimento de áreas especiais.</li></ul>





## Guardiões da saúde

**QUEM SOMOS?**

O Guardiões da Saúde tem por objetivo estimular a **vigilância participativa** em saúde!

Baixe Guardiões da Saúde gratuitamente em seu celular, informe diariamente seus sintomas e contribua para uma resposta mais efetiva ao Coronavírus!

Estudante da UnB tem a oportunidade de ganhar **4 créditos!** Saiba mais no link

UnB ProEpi GUARDIÕES DA SAÚDE



Total de usuários registrados no app: 27.575

Total de registro no app: 3.040.651

Média de registros (23/05 até 29/05) foi de 6.890

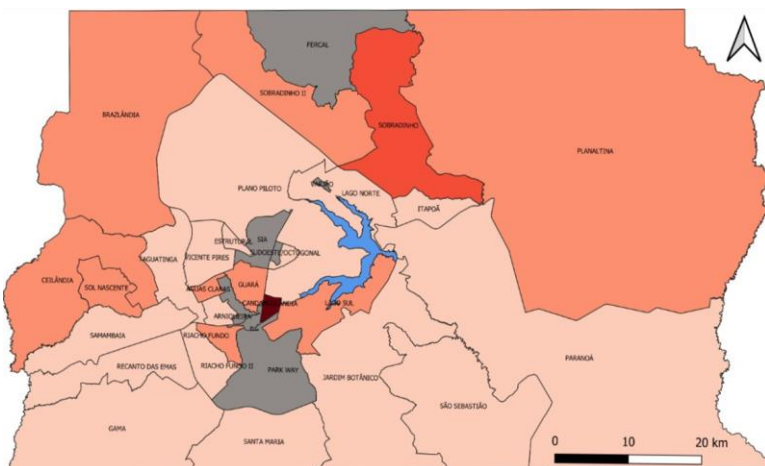
Novos usuários: 61 pessoas



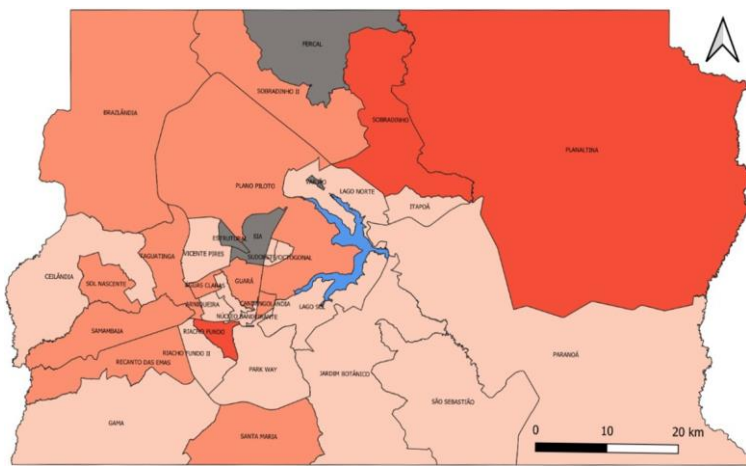


## Guardiões da saúde

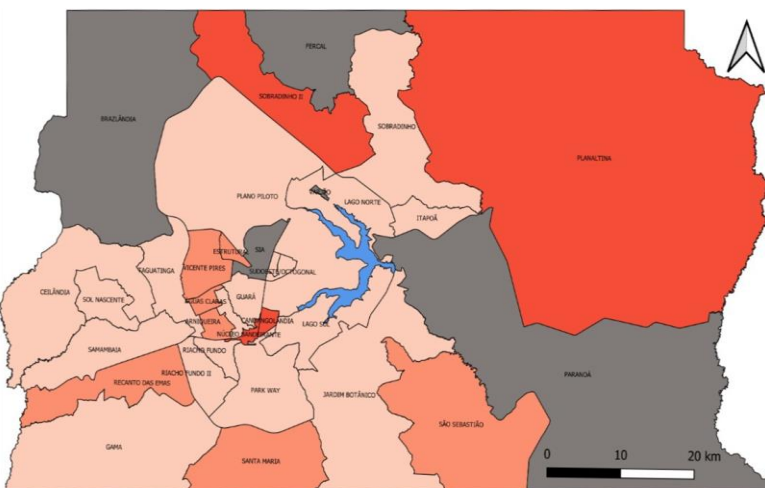
09/05 a 15/05



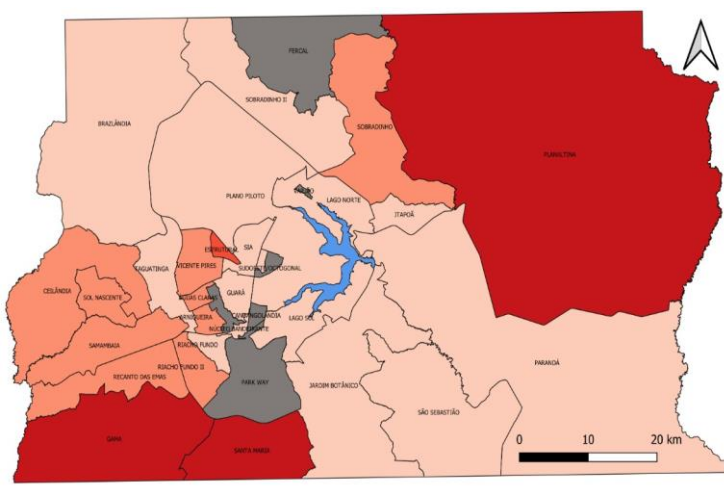
15/05 a 22/05



23/05 a 29/05



30/05 a 05/06



Comparativo da proporção de usuários sintomáticos no DF nas últimas 4 semanas (09/05 a 05/06)





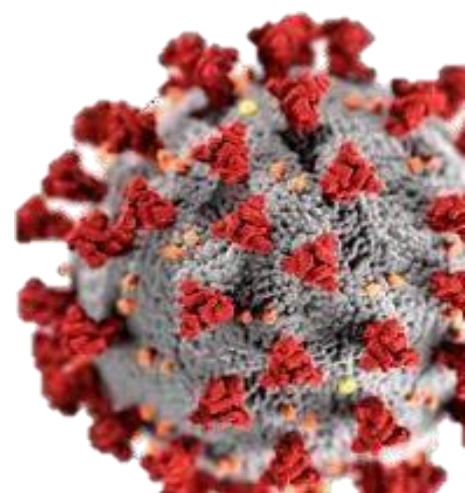
# Situation Report

NOVO CORONAVÍRUS (COVID-19)

***Por: Cecília Balbino, Vinicius Lacerda  
e Alessandro Igor***

**Coordenado por:** Jonas Brant

**Revisão:** Marcela Lopes







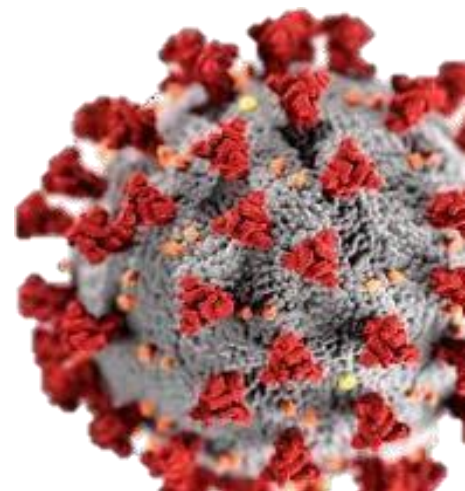
# Situation Report

## NOVO CORONAVÍRUS (COVID-19)

MINISTÉRIO DA SAÚDE. Painel Coronavírus, c2020. Página Inicial. Disponível em: Secretaria de Estado da Saúde - <http://www.saude.df.gov.br/boletinsinformativos-divep-cieves/>

MINISTÉRIO DA SAÚDE. Painel Coronavírus, c2020. Página Inicial. Disponível em: <https://covid.saude.gov.br/>. Atualizado em: 08 de junho de 2021

Sala de Situação SES/DF- <http://info.saude.df.gov.br/area-tecnica/>



Sala de Situação  
FS/UNB





SALA DE SITUAÇÃO  
FS/UNB

# SITUATION REPORT COVID-19



*Por: Ceclília Balbino, Vinicius Lacerda e Alessandro Igor  
Atualizado em: 8 de junho de 2021*



Sala de Situação  
FS/UNB