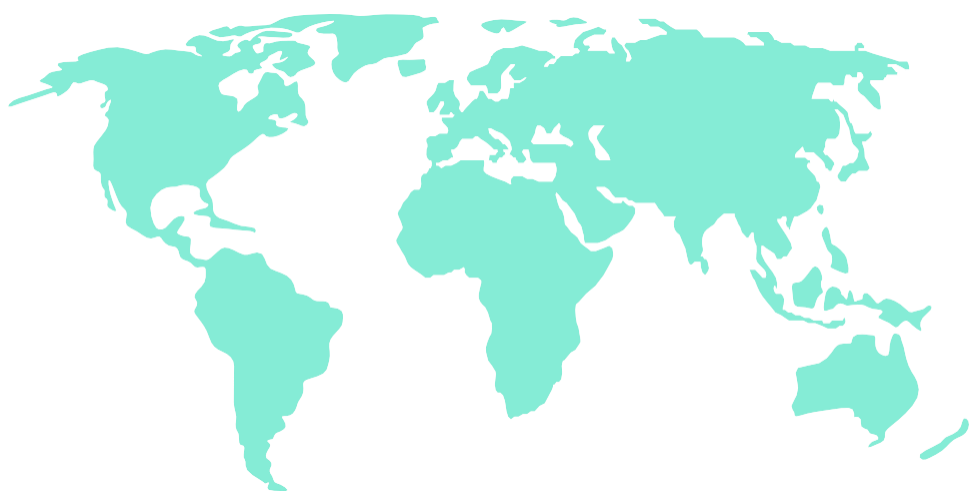




SALA DE SITUAÇÃO
FS/UNB

SITUATION REPORT

Covid-19



Por: Alessandro Igor ,Cecília Balbino e Vinicius Lacerda
Atualizado em: 01 de Junho de 2021





SALA DE SITUAÇÃO
FS/UNB

SITUATION REPORT

Covid-19



Tem por objetivo reportar diariamente ou semanalmente a ocorrência e a situação do cenário atual, a pandemia da COVID-19.

Banco de Dados Oficiais



JOHNS HOPKINS
KRIEGER SCHOOL
of ARTS & SCIENCES



O Situation Report traz as últimas informações sobre a situação da Covid em todo o Mundo no período de **25 de Maio de 2021 a 01 de Junho de 2021**. O documento tem seu foco na divulgação do cenário da pandemia

Organização Mundial da Saúde

De acordo com o painel de monitoramento da OMS, consultado na data de atualização do material, o número de casos confirmados contabilizou em **170.426.245** pessoas infectadas por COVID-19, com **352.685** casos novos nas últimas 24 horas. O número total de óbitos chegou a **3.548.628**

Universidade Johns Hopkins

Em comparação as análises feitas pela OMS, o painel de monitoramento da Universidade de Johns Hopkins, consultado na data de atualização do material, o número de casos confirmados contabilizou em **171.021.130** de pessoas infectadas por COVID-19. Com **3.556.992** casos que evoluíram à óbito.

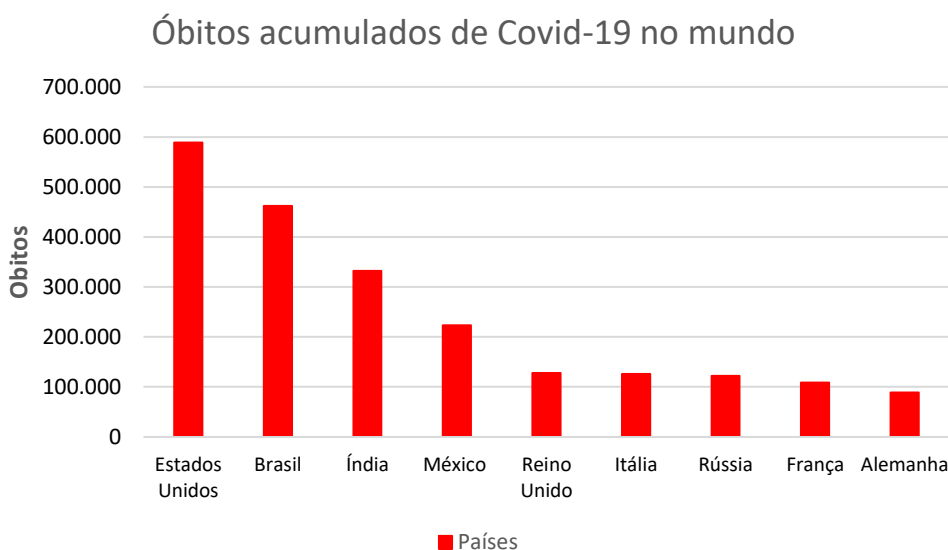
Brasil ocupa o terceiro lugar em número de casos confirmados. Estados Unidos segue sendo o primeiro em número de casos e óbitos, e Índia ocupando o segundo lugar em casos confirmados com **28.175.044** pessoas infectadas e em terceiro lugar em números de óbitos com **331.895** casos que evoluíram à óbito. México fica em quarto lugar em número de óbitos totalizados em **223.568**





Óbitos Acumulados

Estados Unidos	Brasil	Índia	México	Reino Unido
588.596 Óbitos	461.931 Óbitos	331.895 Óbitos	223.507 Óbitos	127.782 Óbitos
179,32 Mortes por 100 mil hab.	218,87 Mortes por 100 mil hab.	24,29 Mortes por 100 mil hab.	175,20 Mortes por 100 mil hab.	191,19 Mortes por 100 mil hab.



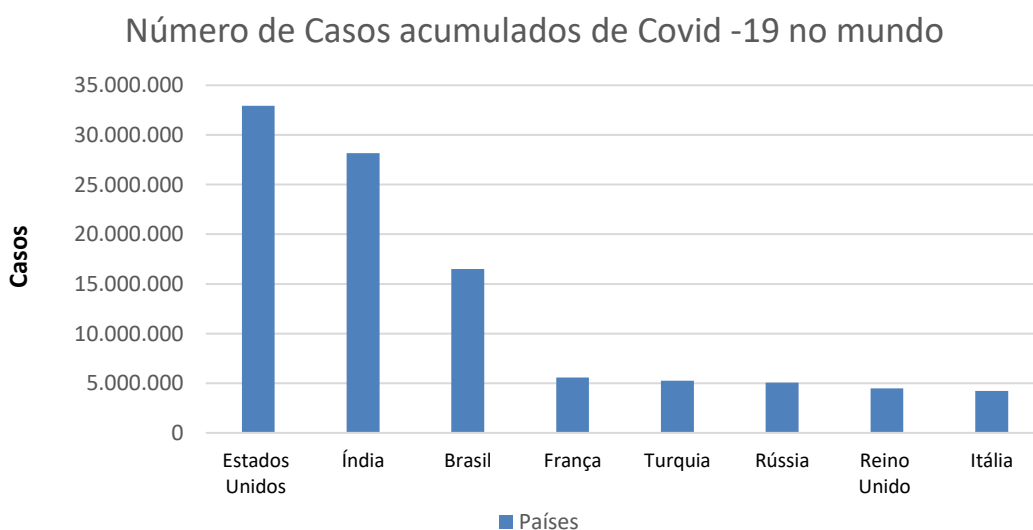
- Estados Unidos, Brasil, Índia, México, Reino Unido, Itália, Rússia França e Alemanha são os países que mais registrou óbitos no mundo.
- Embora tenha diminuído o número de óbitos, os Estados Unidos continua na liderança dos óbitos.
- Entre os países que mais registraram óbitos, os que mais tiveram aumento na porcentagem em relação a semana anterior foram: Índia (8,0%), Brasil (2,9%) , Rússia (2,2%) e Alemanha (1,3%).





Casos Acumulados

Estados Unidos	Índia	Brasil	França	Turquia
32.929.178 Casos	28.175.044 Casos	16.515.120 Casos	5.567.152 Casos	5.249.404 Casos
100.320,58 Casos por 1 milhão de hab.	20.619,64 Casos por 1 milhão de hab.	78.252,34 Casos por 1 milhão de hab.	83.017,62 Casos por 1 milhão de hab.	62.920,15 Casos por 1 milhão de hab.



- Estados Unidos, Índia, Brasil, França, Turquia Rússia Reino Unido, Itália são os países que mais registrou casos no mundo.
- Índia reduziu para **1,226.170** casos somados nos últimos 7 dias, na semana anterior somou mais de 1,7 milhões de casos em 7 dias.
- Entre os países que mais registraram casos, os que mais tiveram aumento na porcentagem em relação a semana anterior foram: Índia (4,5%), Brasil (2,7%), Turquia (1,1%) e Rússia(1,1%).

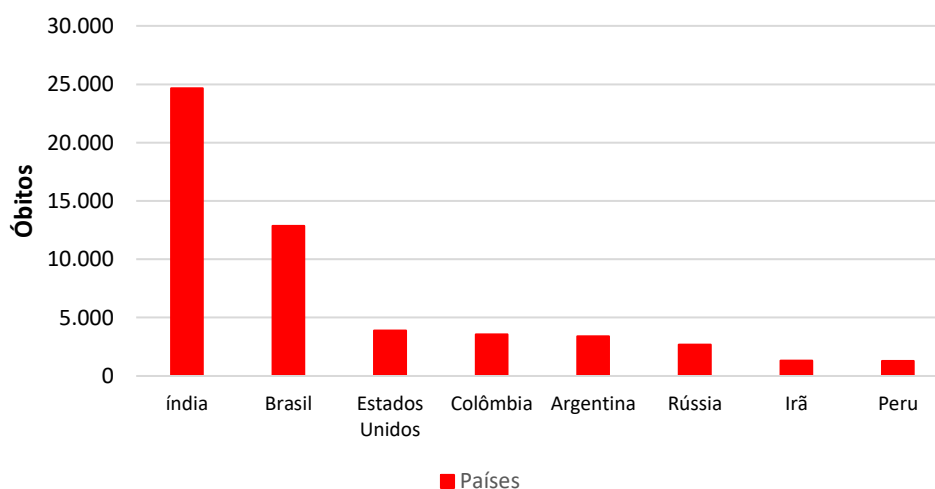




Óbitos nos últimos 7 dias

Índia	Brasil	Estados Unidos	Colômbia	Argentina
24.664 Óbitos	12.863 Óbitos	3.896 Óbitos	3.558 Óbitos	3.393 Óbitos
1,8 Mortes por 100 mil hab.	6,1 Mortes por 100 mil hab.	1,2 Mortes por 100 mil hab.	7,5 Mortes por 100 mil hab.	7,0 Mortes por 100 mil hab.

Óbitos de Covid-19 nos últimos 7 dias



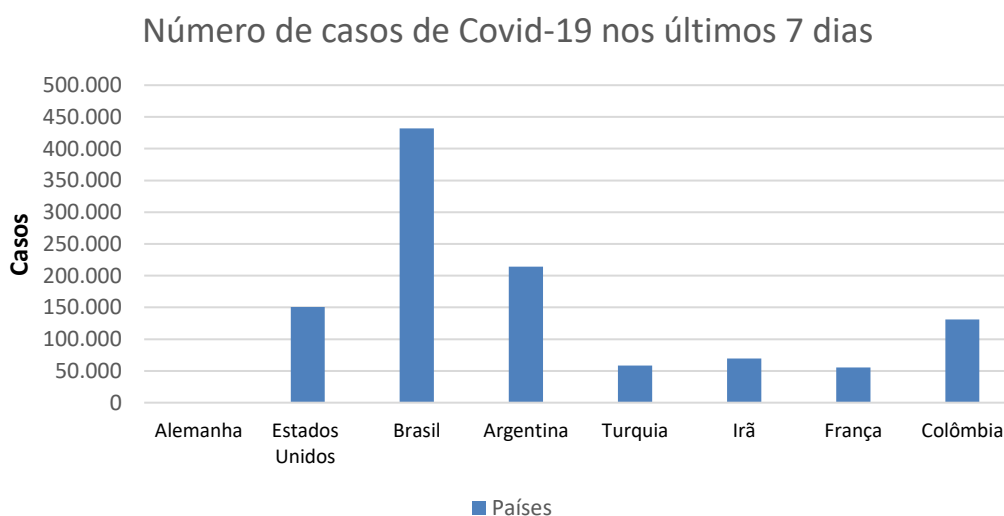
- Índia, Brasil, Estados Unidos, Colômbia, Argentina, Rússia, Peru e Irã foram os países que mais notificaram óbitos nos últimos 7 dias
- Atualmente a Índia é o país que mais registrou óbitos nos últimos 7 dias, com uma diferença de mais 11 mil óbitos em relação ao Brasil (Segundo país que mais registrou óbitos nos últimos 7 dias)
- Entre os países que mais registraram óbitos, os que mais tiveram aumento na porcentagem em relação a semana anterior foram: Colômbia (3,9%) e Rússia (2,3%)





Casos nos últimos 7 dias

Índia	Brasil	Argentina	Estados Unidos	Colômbia
1.226.170 Casos	431.862 Casos	214.125 Casos	150.823 Casos	131.305 Casos
888,53 Casos por 1 milhão de hab.	2.031,72 Casos por 1 milhão de hab.	646,90 Casos por 1 milhão de hab.	2.964,12 Casos por 1 milhão de hab.	2.905,25 Casos por 1 milhão de hab.



- Índia, Brasil, Estados Unidos, Colômbia, Argentina, França, Irã e Turquia os países que mais notificaram casos nos últimos 7 dias.
- Entre os países citados, apenas os Estados Unidos aumentou a porcentagem de casos em relação a semana anterior
- Os países que mais reduziram casos em porcentagem em relação a semana anterior foram: Índia (28,7%), Colômbia (24,8%), França (16,7%) e Turquia (9,1%)





Taxa de Mortalidade

Hungria

303,76

Por 100 mil hab.

República Tcheca

282,29

Por 100 mil hab.

Bósnia Herzegovina

280,31

Por 100 mil hab.

Gibraltar

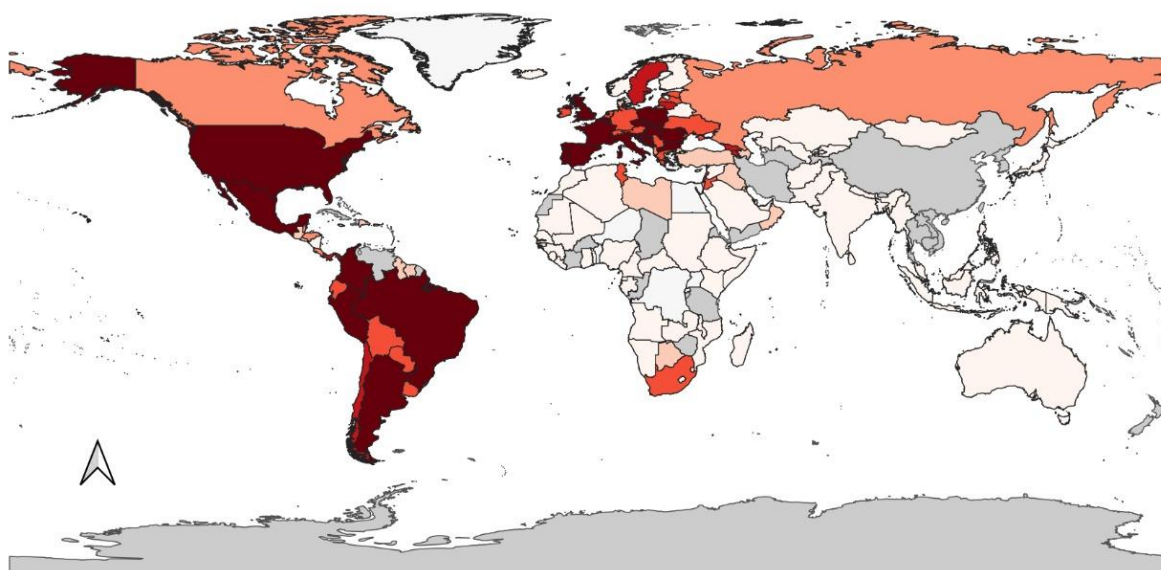
278,92

Por 100 mil hab.

San Marino

265,80

Por 100 mil hab.



Distribuição Espacial da mortalidade por infecção da COVID-19

Taxa de Mortalidade por 100 mil hab.



Dados: ourworldindata
Data dos Dados: 18/05/2021
Data da Elaboração: 19/05/2021



- Hungria, República Tcheca, Gibraltar, Bósnia e Herzegovina, San Marino, Macedônia, Montenegro, Bulgária, Moldávia e Eslováquia são os países que tem a maior taxa de mortalidade .
- Entre os países com a população acima de 100 milhões que tiveram as maiores taxas de mortalidade foram: Brasil (218,87), Estados Unidos (179,32) e México (175,20)





Incidência de Casos

Andorra

177.944,57
por 1 milhão de
hab.

Montenegro

160.117,47
por 1 milhão de
hab.

República
Tcheca

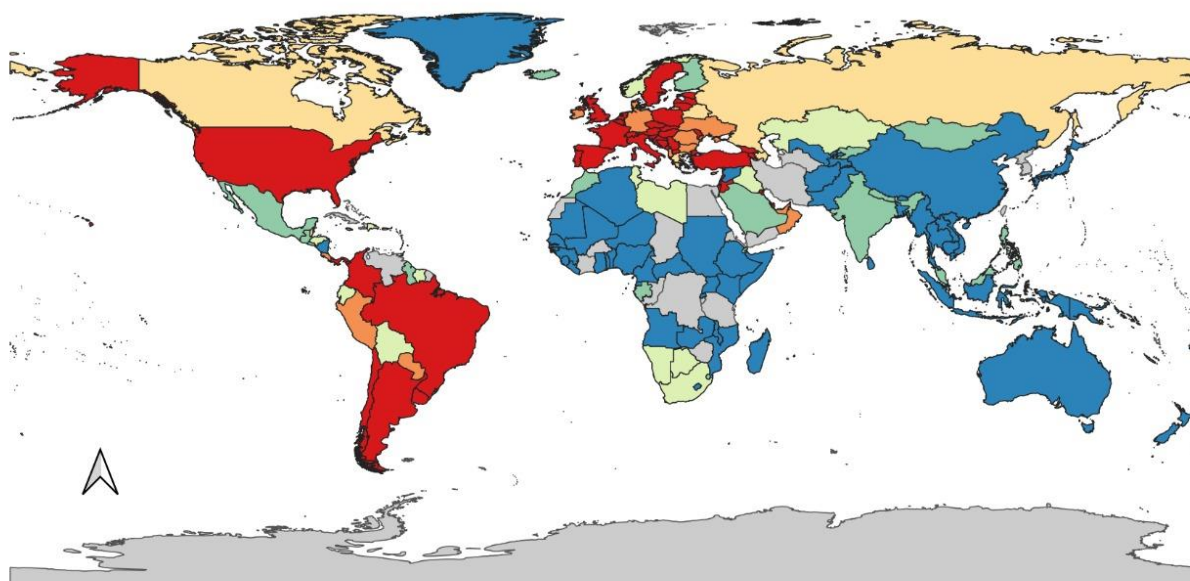
155.747,45
por 1 milhão
de hab.

San
Marino

150.324,87
por 1 milhão de
hab.

Bahrain

146.561,12
por 1 milhão de
hab.



Distribuição Espacial da taxa de
Incidência por infecção da
COVID-19

taxa de incidência por Milhão

Até 1000	30000 - 40000
10000 - 20000	40000 - 60000
20000 - 30000	Acima 60000
	Sem dados

Dados: ourworldindata
Data dos Dados: 18/05/2021
Data da Elaboração: 19/05/2021



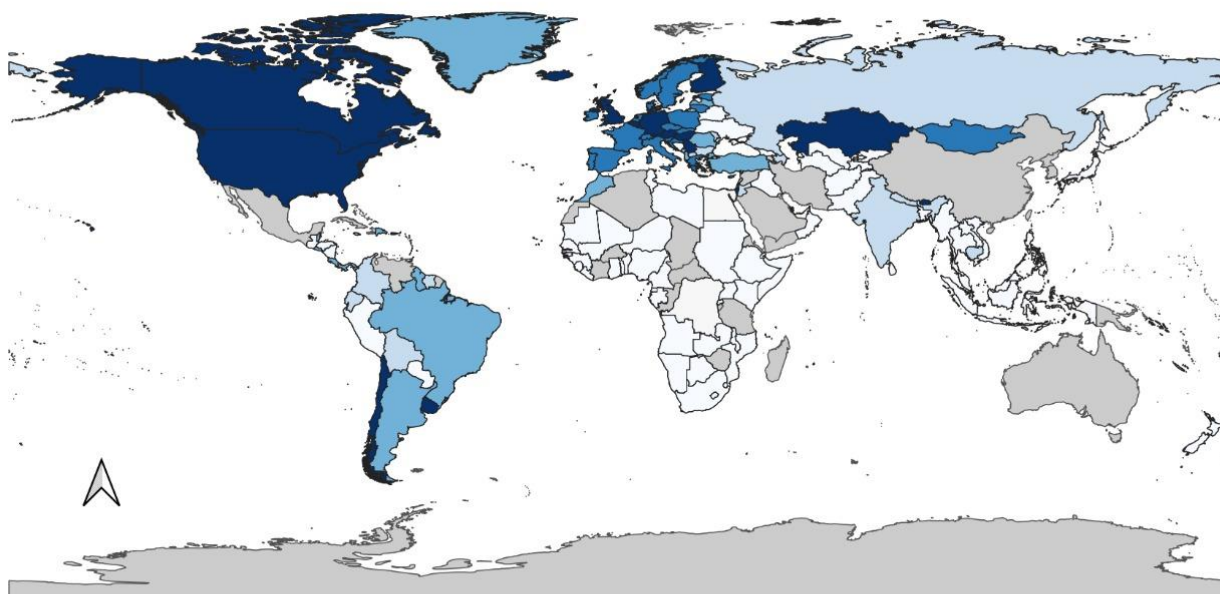
- Andorra, Montenegro, República Tcheca, San Marino, Gibraltar, Bahrain, Eslovênia, Luxemburgo, Maldivas e Seychelles são os países com maior incidência.
- Entre os países com a população acima de 100 milhões que tiveram as maiores taxas de incidência foram: Estados Unidos (100.320,58), Brasil (78.252,34) e Rússia (35.196,32)





Vacinação

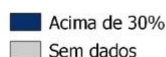

China	Estado Unidos	Índia	Reino Unido	Brasil
388.313.603 Doses Administradas	294.270.594 Doses Administradas	200.494.991 Doses Administradas	60.965.594 Doses Administradas	60.017.445 Doses Administradas
*Sem dados.	51,91% Doses por 100 hab.	11,49% Doses por 100 hab.	56,96% Doses por 100 hab.	19,20% Doses por 100 hab.



Distribuição Espacial da População Vacinada no mundo



Proporção de vacinados



Dados: ourworldindata
Data dos Dados: 18/05/2021
Data da Elaboração: 19/05/2021

- China, Estados Unidos, Índia, Reino Unido, Brasil, Alemanha, França, Turquia, Itália e Indonésia foram os países que mais administraram doses de vacinas.
- Proporcionalmente a sua população, os países que mais vacinaram foram: Gibraltar (115,0%), Ilhas Malvinas (75,6%), Ilha de Man (71,8%), Palau (71,2%), Nauru (68,7%), San Marino (63,8%), Israel (62,8%), Butão (62,5%) e Ilhas Cayman (62,5%)



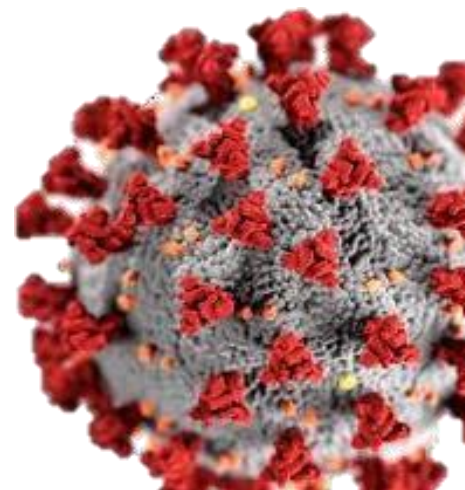


Situation Report

NOVO CORONAVÍRUS (COVID-19)

***Por: Cecília Balbino, Vinicius Lacerda e
Alessandro Igor***

Coordenado por: Jonas Brant





Situation Report

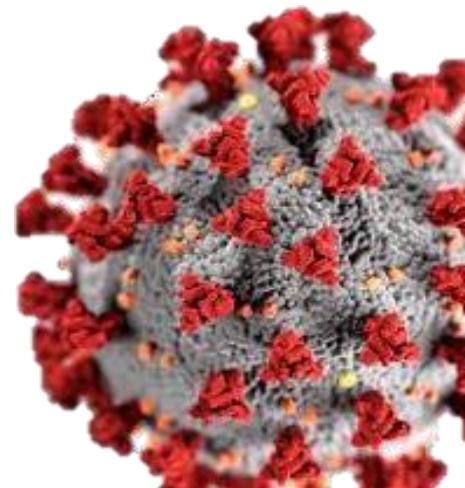
NOVO CORONAVÍRUS (COVID-19)

JONH HOPKINS. Coronavírus Resource Center, c2020. Página Inicial. Disponível em:

<<https://coronavirus.jhu.edu/map.html>>. Acesso: 21 de Junho

2021. ORGANIZAÇÃO MUNDIAL DA SAÚDE. Dashboard Coronavírus, c2020. Página Inicial.

Disponível em:<https://covid19.who.int/>. Acesso: 21 de Junho de 2021



Sala de Situação
FS/UNB

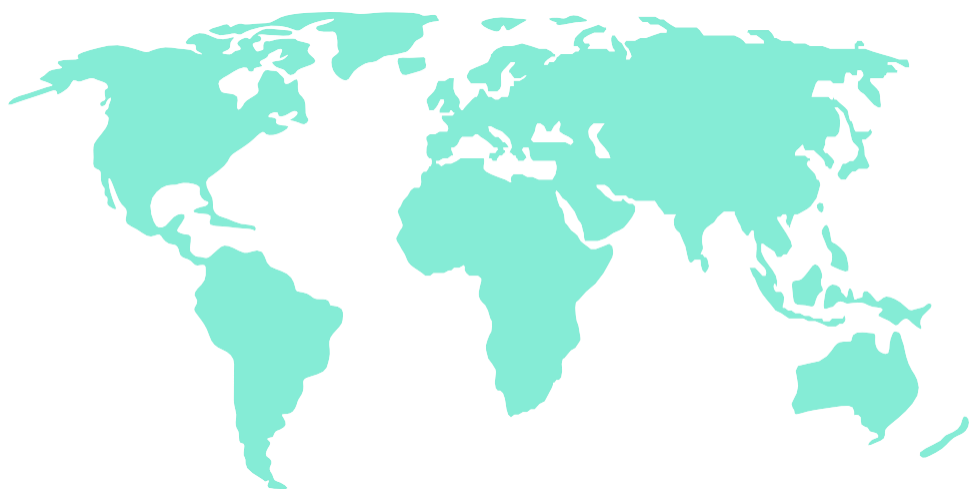




SALA DE SITUAÇÃO
FS/UNB

SITUATION REPORT

Covid-19



Por: Cecília Balbino, Vinicius Lacerda e Alessandro Igor
Atualizado em: 01 de junho de 2021



Sala de Situação
FS/UNB