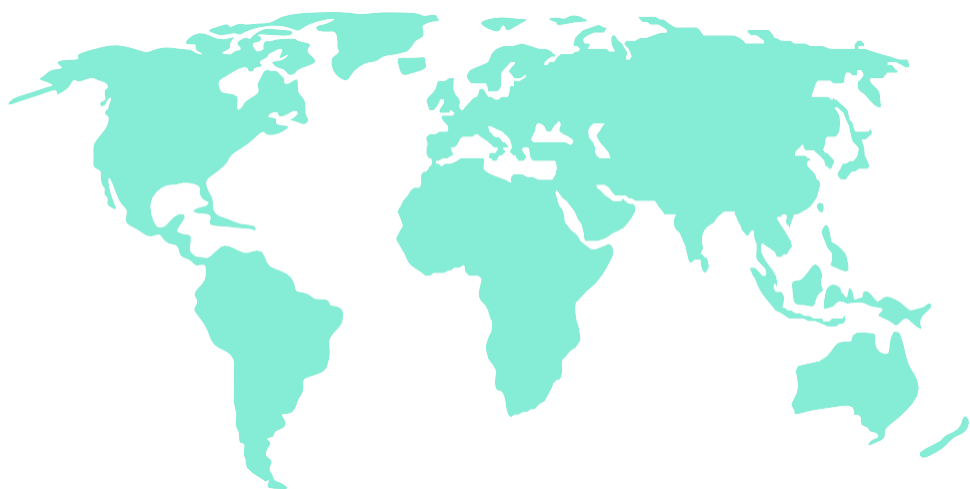




SALA DE SITUAÇÃO
FS/UNB

SITUATION REPORT

Covid-19



Por: Celília Balbino, Vinicius Lacerda e Alessandro Igor
Atualizado em: 18 de maio de 2021



Sala de Situação
FS/UNB



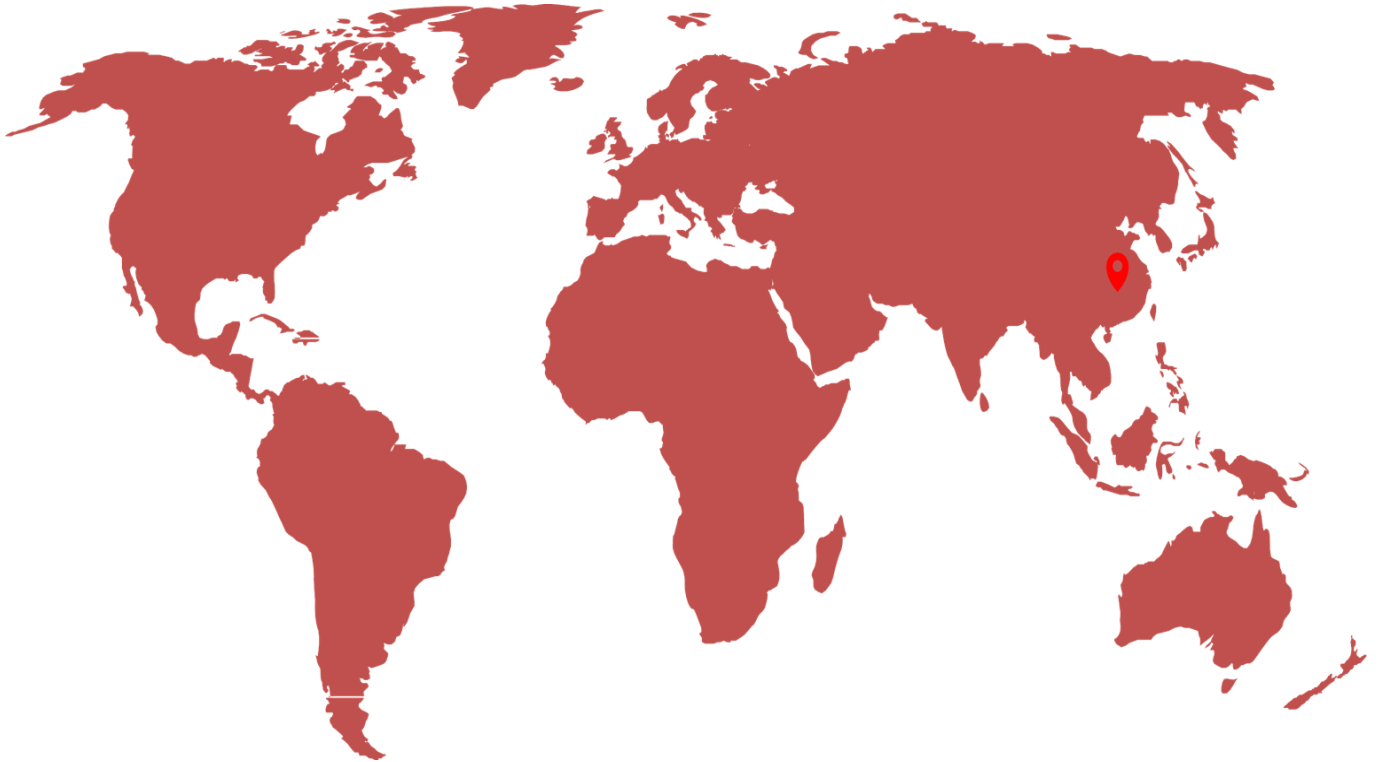
SALA DE SITUAÇÃO
FS/UNB

SITUATION REPORT

Covid-19

Tem por objetivo reportar diariamente ou semanalmente a ocorrência e a situação do cenário atual, a pandemia da COVID-19.

Material técnico que acompanha e executa análises epidemiológicas dos casos, óbitos, insumos e entre outras informações disponibilizadas através dos bancos de dados e painéis de monitoramento oficiais.



Em 31 de dezembro de 2019, a Organização Mundial da Saúde (OMS) foi alertada sobre vários casos de pneumonia na cidade de Wuhan, província de Hubei, na República Popular da China. Tratava-se de uma nova cepa (tipo) de coronavírus que não havia sido identificada antes em seres humanos.



Banco de Dados Oficiais

Painéis de monitoramento de referência para dados do
COVID-19 em nível mundial.



**World Health
Organization**

Organização Mundial de Saúde (OMS)



JOHNS HOPKINS

KRIEGER SCHOOL
of ARTS & SCIENCES

Universidade em Baltimore,
Maryland localizada nos Estados Unidos





O Situation Report traz as últimas informações sobre a situação da Covid em todo o Mundo no período de **11 de Meio de 2021 a 18 de Maio de 2021**. O documento tem seu foco na divulgação do cenário da pandemia

Organização Mundial da Saúde

De acordo com o painel de monitoramento da OMS, consultado na data de atualização do material, o número de casos confirmados contabilizou em **163.312.429** pessoas infectadas por COVID-19, com **515.104** casos novos nas últimas 24 horas. O número total de óbitos chegou a **3.386.825**

Universidade Johns Hopkins

Em comparação as análises feitas pela OMS, o painel de monitoramento da Universidade de Johns Hopkins, consultado na data de atualização do material, o número de casos confirmados contabilizou em **163.956.606** de pessoas infectadas por COVID-19. Com **3.399.793** casos que evoluíram à óbito.

Brasil ocupa o terceiro lugar em número de casos confirmados. Estados Unidos segue sendo o primeiro em número de casos e óbitos, e Índia ocupando o segundo lugar em casos confirmados com **24.228.996** pessoas infectadas e em terceiro lugar em números de óbitos com **278.719** casos que evoluíram à óbito. México fica em quarto lugar em número de óbitos totalizados em **220.746**

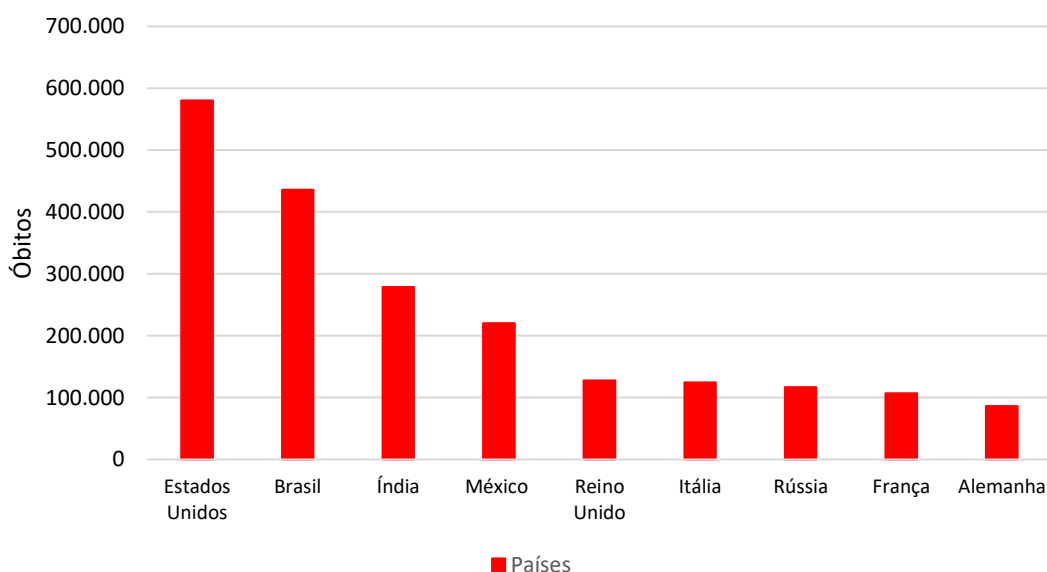




Óbitos Acumulados

Estados Unidos	Brasil	Índia	México	Reino Unido
580.468 Óbitos	435.751 Óbitos	278.719 Óbitos	220.437 Óbitos	127.684 Óbitos
176,84 Mortes por 100 mil hab.	206,47 Mortes por 100 mil hab.	20,40 Mortes por 100 mil hab.	172,79 Mortes por 100 mil hab.	191,05 Mortes por 100 mil hab.

Óbitos acumulados de Covid-19 no mundo



- Estados Unidos, Brasil, Índia, México Reino Unido Itália, Rússia França e Alemanha são os países que mais registrou óbitos no mundo.
- Embora tenha diminuído o número de óbitos, os Estados Unidos continua na liderança dos óbitos.
- Entre os países que mais registraram óbitos, os que mais tiveram aumento na porcentagem em relação a semana anterior foram: Índia (11,5%), Brasil (3,2%), Rússia (2,6%) e Alemanha (1,5%).

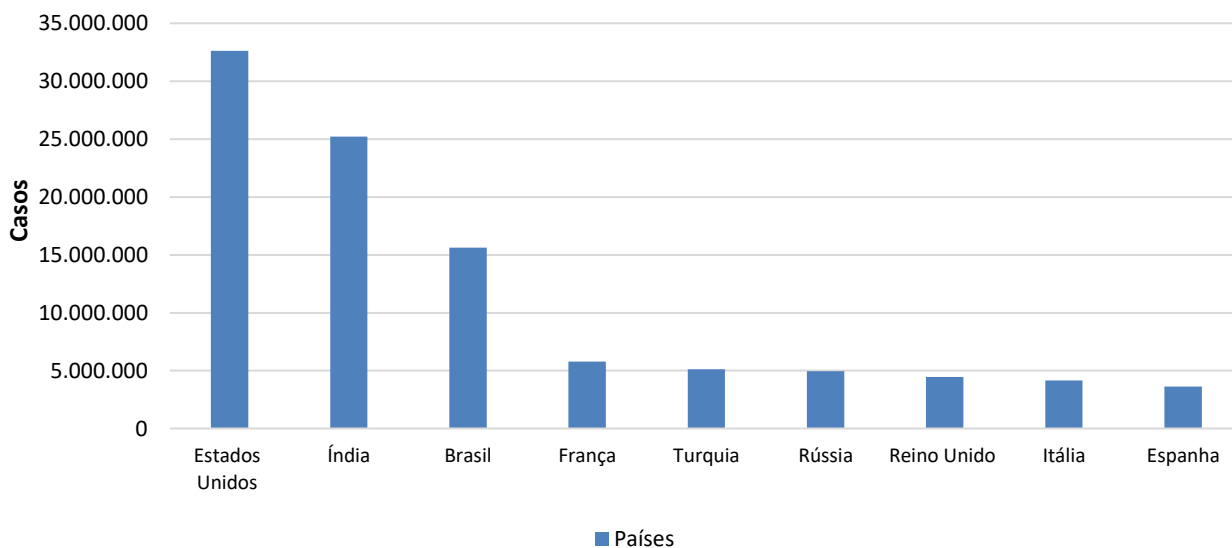




Casos Acumulados

Estados Unidos	Índia	Brasil	França	Turquia
32.396.273 Casos	25.228.996 Casos	15.627.475 Casos	5.785.850 Casos	5.127.548 Casos
99.388,46 Casos por 1 milhão de hab.	18.463,6 Casos por 1 milhão de hab.	74.046,48 Casos por 1 milhão de hab.	86.278,85 Casos por 1 milhão de hab.	61.459,57 Casos por 1 milhão de hab.

Número de Casos acumulados de Covid -19 no mundo



- Estados Unidos, Índia, Brasil, França, Turquia Rússia Reino Unido, Itália e Espanha são os países que mais registrou casos no mundo.
- Índia novamente apresentou mais 2 milhões de casos em 7 dias.
- Entre os países que mais registraram casos, os que mais tiveram aumento na porcentagem em relação a semana anterior foram: Índia (9,7%), Brasil (2,9%), França (2,6%) e Turquia (1,6%).

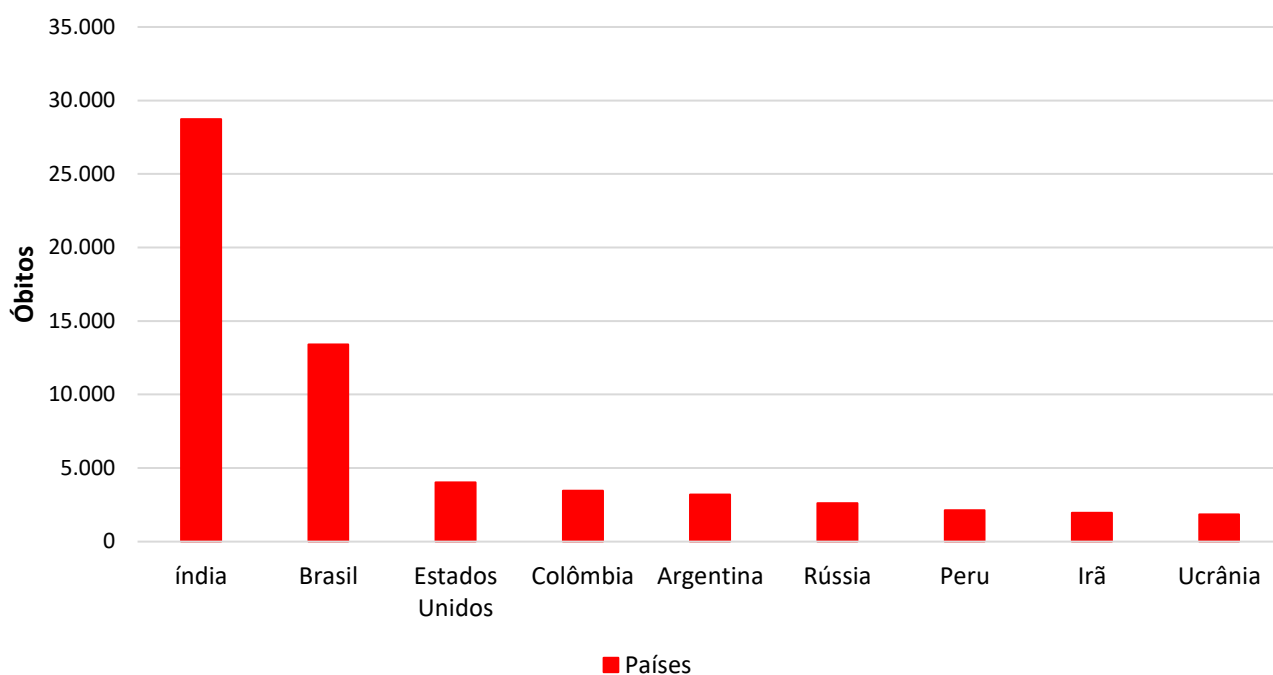




Óbitos nos últimos 7 dias



Óbitos de Covid-19 nos últimos 7 dias



- Índia, Brasil, Estados Unidos, Colômbia, Argentina, Rússia, Peru, Irã e Ucrânia foram os países que mais notificaram óbitos nos últimos 7 dias
- Atualmente a Índia é o país que mais registrou óbitos nos últimos 7 dias, com uma diferença de mais 15 mil óbitos em relação ao Brasil (Segundo país que mais registrou óbitos nos últimos 7 dias)
- Entre os países que mais registraram óbitos, os que mais tiveram aumento na porcentagem em relação a semana anterior foram: Rússia (23,1%), Colômbia(9,3%), Ucrânia (7,2%) e Peru (4,1%)

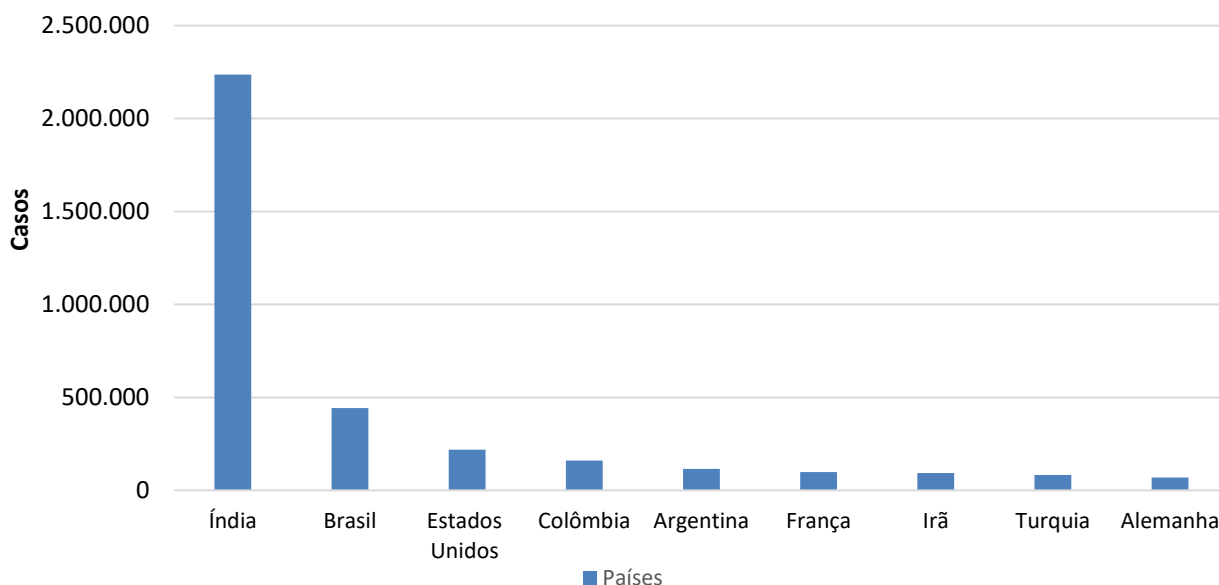




Casos nos últimos 7 dias

Índia	Brasil	Estados Unidos	Colômbia	Argentina
2.236.479 Casos	442.685 Casos	218.837 Casos	159.545 Casos	115.668 Casos
1.620,6 Casos por 1 milhão de hab.	2.082,6 Casos por 1 milhão de hab.	661,1 Casos por 1 milhão de hab.	3.135,5 Casos por 1 milhão de hab.	2.559,3 Casos por 1 milhão de hab.

Número de casos de Covid-19 nos últimos 7 dias



- Índia, Brasil, Estados Unidos, Colômbia, Argentina, França, Irã, Turquia e Alemanha os países que mais notificaram casos nos últimos 7 dias.
- Entre os países que mais notificaram casos nos últimos 7 dias, o Brasil e Colômbia foram os únicos países que apresentaram um aumento em relação a semana passada, registrando um aumento de 3,0% e 42,42% respectivamente.
- Os países que mais reduziram casos em porcentagem em relação a semana anterior foram: Turquia (43,0%), Alemanha (30,2), Estados Unidos (30,0%), Irã (21,6%) e França (19,6%).





Taxa de Mortalidade

Hungria

República Tcheca

Gibraltar

Bósnia Herzegovina

San Marino

299,66

Por 100 mil hab.

280,54

Por 100 mil hab.

278,92

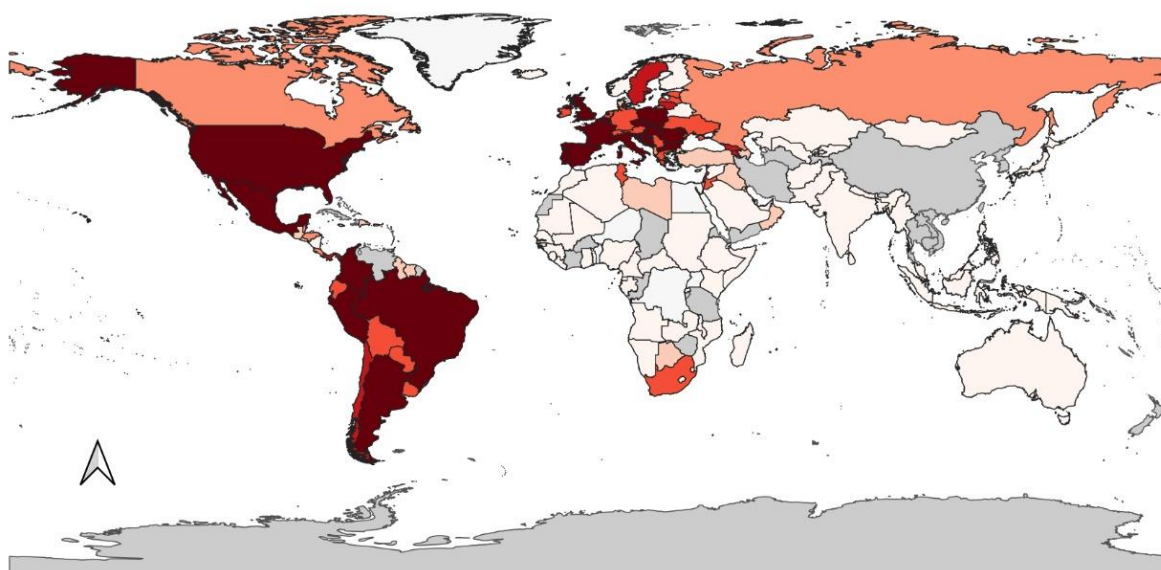
Por 100 mil hab.

274,19

Por 100 mil hab.

265,80

Por 100 mil hab.



Distribuição Espacial da mortalidade por infecção da COVID-19

Taxa de Mortalidade por 100 mil hab.



Dados: ourworldindata
Data dos Dados: 18/05/2021
Data da Elaboração: 19/05/2021



- Hungria, República Tcheca, Gibraltar, Bósnia e Herzegovina, San Marino, Macedônia, Bulgária, Moldávia, Eslováquia e Eslovênia são os países que tem a maior taxa de mortalidade .
- Entre os países com a população acima de 100 milhões que tiveram as maiores taxas de mortalidade foram: Brasil (206,47), Estados Unidos (176,84) e México (172,79)





Incidência de Casos

Andorra

175.714,92
por 1 milhão de hab.

Montenegro

158.952,13
por 1 milhão de hab.

República Tcheca

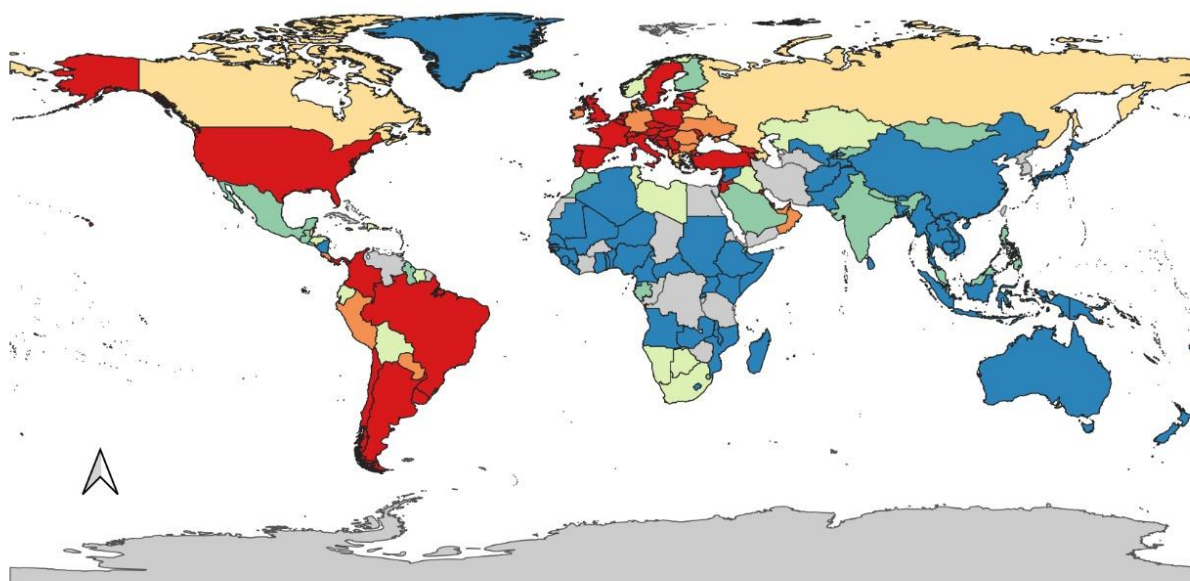
155.038,81
por 1 milhão de hab.

San Marino

150.295,33
por 1 milhão de hab.

Gibraltar

127.177,2
por 1 milhão de hab.



Distribuição Espacial da taxa de Incidência por infecção da COVID-19

taxa de incidência por Milhão

Até 1000	30000 - 40000
10000 - 20000	40000 - 60000
20000 - 30000	Acima 60000
	Sem dados

Dados: ourworldindata
Data dos Dados: 18/05/2021
Data da Elaboração: 19/05/2021



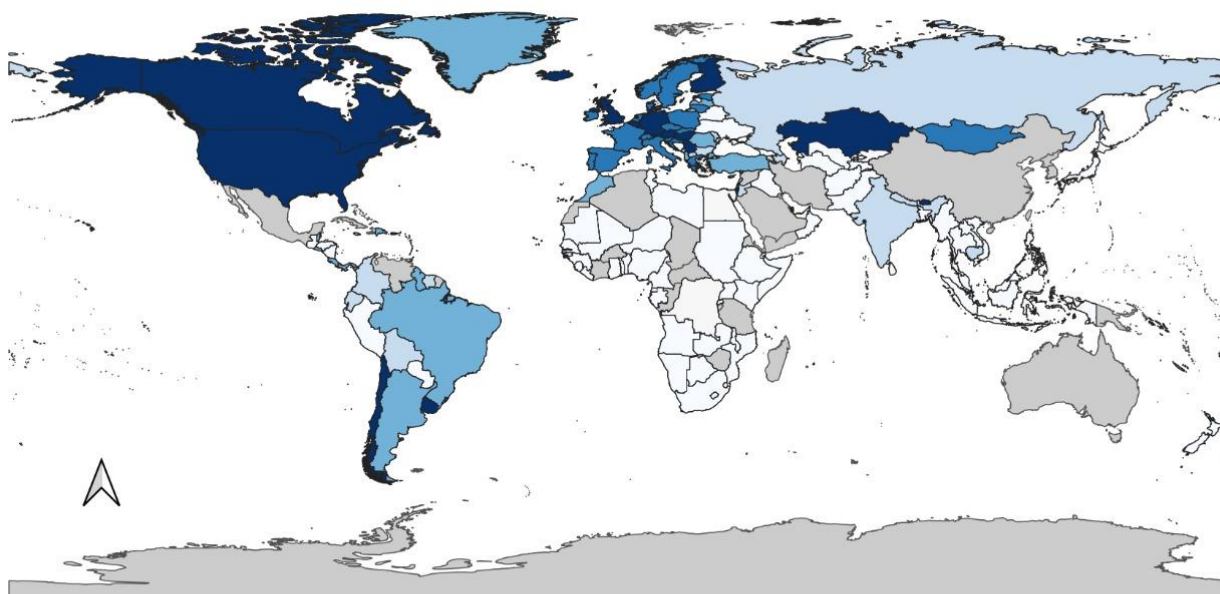
- Andorra, Montenegro, República Tcheca, San Marino, Gibraltar, Bahrain, Eslovênia, Luxemburgo, Aruba e Sérvia são os países com maior incidência.
- Entre os países com a população acima de 100 milhões que tiveram as maiores taxas de incidência foram: Estados Unidos (99.388,46), Brasil (74.046,48) e Rússia (34.339,78)





Vacinação

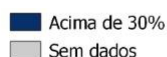

China	Estado Unidos	Índia	Reino Unido	Brasil
280.349.977 Doses Administradas	256.126.513 Doses Administradas	175.171.482 Doses Administradas	53.675.733 Doses Administradas	45.902.068 Doses Administradas
*Sem dados.	46,9% Doses por 100 hab.	10,0% Doses por 100 hab.	53,2% Doses por 100 hab.	15,9% Doses por 100 hab.



Distribuição Espacial da População Vacinada no mundo



Proporção de vacinados



Dados: ourworldindata
Data dos Dados: 18/05/2021
Data da Elaboração: 19/05/2021

- China, Estados Unidos, Índia, Reino Unido, Brasil, Alemanha, França, Turquia, Itália e Indonésia foram os países que mais administraram doses de vacinas.
- Proporcionalmente a sua população, os países que mais vacinaram foram: Gibraltar (114,9%), Ilhas Malvinas(75,6%), Ilha de Man (71,8%), Palau (71,2%), Nauru (68,7%), San Marino (62,5%), Israel (62,4%), Butão (62,4%) e Bonaire (61,8%).



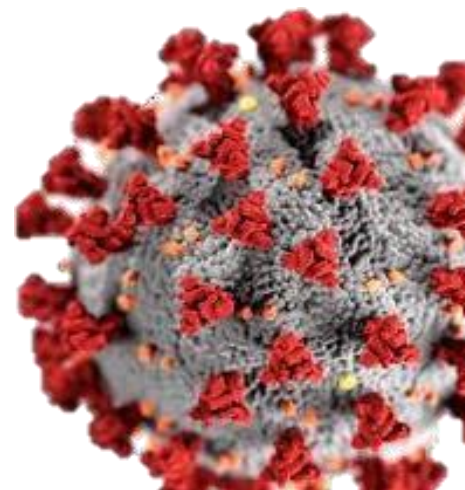


Situation Report

NOVO CORONAVÍRUS (COVID-19)

***Por: Cecília Balbino, Vinicius Lacerda e
Alessandro Igor***

Coordenado por: Jonas Brant





Situation Report

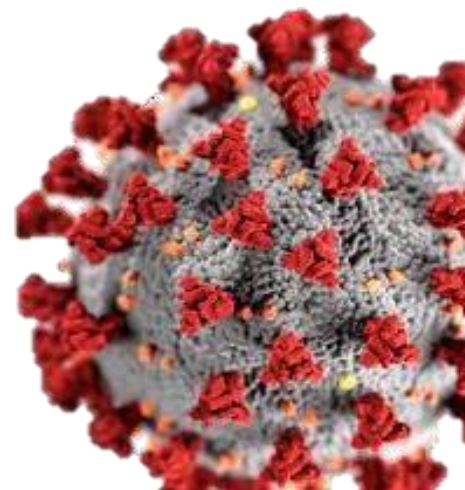
NOVO CORONAVÍRUS (COVID-19)

JONH HOPKINS. Coronavírus Resource Center, c2020. Página Inicial. Disponível em:

<<https://coronavirus.jhu.edu/map.html>>. Acesso: 11 de Maio 2021.

ORGANIZAÇÃO MUNDIAL DA SAÚDE. Dashboard Coronavírus, c2020. Página Inicial.

Disponível em:<https://covid19.who.int/>. Acesso: 11 de Maio de 2021



Sala de Situação
FS/UNB





Anexo

País	OMS Região	Casos Acumulados	Casos nos últimos 7 Dias	Casos nas últimas 24 horas	Mortes Acumuladas	Mortes nos últimos 7 Dias	Mortes nas últimas 24 horas	Letalidade
United States of America	Americas	32.623.220	218.837	17.984	580.468	4.024	302	1,8
India	South-East Asia	25.228.996	2.236.479	263.533	278.719	28.727	4.329	1,1
Brazil	Americas	15.627.475	442.685	40.941	435.751	13.411	1.036	2,8
France	Europe	5.785.850	97.415	2.970	107.042	1.093	195	1,9
Turkey	Europe	5.127.548	82.612	10.174	44.983	1.672	223	0,9
Russian Federation	Europe	4.957.756	60.914	8.183	116.575	2.599	364	2,4
The United Kingdom	Europe	4.452.760	15.539	1.979	127.684	75	5	2,9
Italy	Europe	4.162.576	46.289	3.454	124.296	1.265	140	3,0
Spain	Europe	3.615.860	30.627	1.130	79.432	171	7	2,2
Germany	Europe	3.603.055	69.679	4.209	86.381	1.269	221	2,4
Argentina	Americas	3.307.285	159.545	16.350	70.522	3.197	269	2,1
Colombia	Americas	3.118.426	115.668	15.093	81.300	3.446	520	2,6
Poland	Europe	2.856.924	18.744	1.734	71.920	1.584	245	2,5
Iran (Islamic Republic of)	Eastern Mediterranean	2.765.485	92.266	14.319	77.222	1.961	286	2,8
Mexico	Americas	2.381.923	16.131	1.233	220.437	1.452	53	9,3
Ukraine	Europe	2.160.095	35.560	4.095	48.469	1.838	285	2,2
Peru	Americas	1.889.052	38.762	4.456	66.220	2.117	309	3,5
Indonesia	South-East Asia	1.744.045	25.470	4.295	48.305	1.087	212	2,8
Czechia	Europe	1.654.219	7.238	1.120	29.933	184	20	1,8
South Africa	Africa	1.615.485	17.761	1.757	55.260	435	50	3,4
Netherlands	Europe	1.600.993	35.330	2.904	17.456	117	7	1,1
Canada	Americas	1.328.582	41.916	4.901	24.948	322	40	1,9
Chile	Americas	1.292.096	39.288	5.548	27.934	616	102	2,2
Philippines	Western Pacific	1.149.925	41.112	5.979	19.262	700	71	1,7
Iraq	Eastern Mediterranean	1.142.925	25.298	3.552	15.997	197	41	1,4
Romania	Europe	1.072.291	5.560	392	29.571	537	48	2,8
Sweden	Europe	1.037.126	18.002	0	14.275	7	0	1,4
Belgium	Europe	1.032.895	10.741	1	24.723	113	0	2,4
Pakistan	Eastern Mediterranean	880.362	18.889	3.232	19.617	624	74	2,2
Portugal	Europe	842.381	2.641	199	17.009	16	2	2,0
Israel	Europe	839.162	169	43	6.390	12	8	0,8
Hungary	Europe	798.955	6.076	382	29.277	485	64	3,7
Bangladesh	South-East Asia	780.857	5.830	698	12.181	209	32	1,6
Jordan	Eastern Mediterranean	725.258	4.260	1.104	9.276	151	17	1,3
Serbia	Europe	707.033	5.707	575	6.696	120	15	0,9
Japan	Western Pacific	687.825	42.008	4.650	11.591	650	83	1,7
Switzerland	Europe	679.078	5.812	5	10.130	11	0	1,5
Austria	Europe	633.465	5.719	391	10.228	91	15	1,6
United Arab Emirates	Eastern Mediterranean	547.411	9.887	1.229	1.633	18	2	0,3
Lebanon	Eastern Mediterranean	535.954	2.813	466	7.631	124	27	1,4
Morocco	Eastern Mediterranean	515.023	1.101	79	9.104	27	6	1,8
Malaysia	Western Pacific	474.556	30.072	4.446	1.947	247	45	0,4
Nepal	South-East Asia	464.218	60.424	9.198	5.215	1.356	214	1,1
Saudi Arabia	Eastern Mediterranean	433.980	6.610	886	7.174	89	12	1,7
Bulgaria	Europe	414.869	3.589	677	17.343	298	84	4,2
Kazakhstan	Europe	414.345	12.453	0	4.933	173	0	1,2
Ecuador	Americas	410.870	8.810	741	19.786	544	87	4,8
Slovakia	Europe	387.892	1.756	233	12.248	171	10	3,2
Greece	Europe	378.485	14.581	1.395	11.471	382	56	3,0
Belarus	Europe	377.532	7.765	1.191	2.711	69	10	0,7
Panama	Americas	370.877	3.312	344	6.296	25	0	1,7
Estonia	Europe	127.500	1.804	294	1.229	23	6	1,0
Cuba	Americas	125.511	8.414	1.057	814	73	10	0,6





SALA DE SITUAÇÃO
FS/UNB

SITUATION REPORT

Covid-19



Por: Celília Balbino, Vinicius Lacerda e Alessandro Igor
Atualizado em: 18 de maio de 2021

