



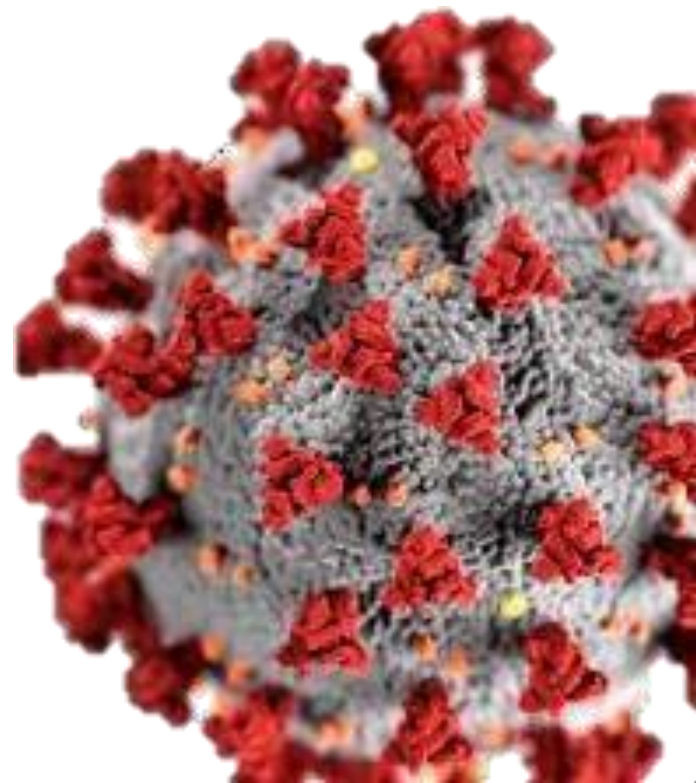
Sala de Situação
FS/UNB

Situation Report

NOVO CORONAVÍRUS (COVID-19)

Por: Letícia Alves e Viviane Soares

Atualizado em: 19 de Fevereiro de 2021



Situation Report

Tem por objetivo reportar diariamente ou semanalmente a ocorrência e a situação do cenário atual, a pandemia do COVID-19.

Material técnico que acompanha e executa análises epidemiológicas dos casos, óbitos, insumos e entre outras informações disponibilizadas através dos bancos de dados e painéis de monitoramento oficiais.



Sala de Situação
FS/UNB

PRIMEIRO CASO CONFIRMADO POR COVID - 19 IDENTIFICADO NO

DISTRITO FEDERAL

01 de Março de 2020



Sala de Situação
FS/UNB

Fonte: Ministério da Saúde



Sala de Situação
FS/UNB

Banco de Dados Oficial

Painel de monitoramento de
referência para dados do COVID-19
no Distrito Federal.



GOVERNO DE
BRASÍLIA
Secretaria de Estado de Saúde

Secretaria de Estado de Saúde

Secretaria de Estado de Saúde

De acordo com o painel de monitoramento da SES/DF, consultado na data de atualização do material, o número de casos confirmados contabilizou em **287.365** pessoas infectadas por COVID-19, com **645** casos novos nas últimas 24 horas. O número total de óbitos chegou a **4.728**.

Atualizado em: 19 de Fevereiro de 2021

Fonte: Secretaria de Estado de Saúde

COVID-19

Atualizado em: 09/02/2021

Risco no Distrito Federal por COVID-19

Risco	Avaliação	Recomendações
Moderado	Não há evidências suficientes para mudança de fase em direção crescente	Todas do risco baixo, acrescidas de: Reforçar monitoramento de populações vulneráveis; Garantir disponibilidade de insumos; Garantir a testagem da força de trabalho.



Tabela 1 . Avaliação de risco da COVID-19 e os escores de cada risco

Grau	Escore	Risco	Avaliação	Recomendações
	<3,0	Extremo	Não há evidência suficiente para mudança de fases em direção crescente	Todas do risco moderado, acrescidos de: <ul style="list-style-type: none">• Assegurar distanciamento social efetivo• Melhorar a infraestrutura para adoção de medidas• Garantir insumos• Garantir funcionamento de áreas essenciais
	3,0 - 4,9	Muito alto		
	5,0 - 6,9	Alto		
	7,0 - 8,9	Moderado		Todas do risco baixo, acrescidos de: <ul style="list-style-type: none">• Reforçar o monitoramento das populações vulneráveis• Garantir a disponibilidade de insumos• Garantir a testagem da força de trabalho
	≥9,0	Baixo	Não há evidência suficiente para mudança de fases em direção crescente	<ul style="list-style-type: none">• Manter a avaliação dos indicadores• Conduzir pesquisas e análises avançadas (fatores de risco, ajuste de sistemas de informação, distanciamento social, engajamento da comunidade)



Tabela 2 . Indicadores da classificação de Risco por COVID-19

Classificação de risco OMS		Distrito Federal
Peso	Indicador	Peso
2,0	Min. De 25% da capacidade de UTI disponíveis no momento para atender casos de SRAG	0,0
1,3	Equipamentos de proteção individual completos para atender a demanda das equipes de saúde para a projeção dos próximos 30 dias	1,3
1,3	A mortalidade de casos de SRAG com confirmação ou suspeita de COVID-19 estão caindo há pelo menos 14 dias	1,3
1,2	Seu serviço está funcionando sem precisar de leitos de retaguarda ou expansão de leitos pelos ultimos 7 dias	1,2
Classificação de risco OMS		Distrito Federal
1,2	A incidência de casos de SRAG com confirmação ou suspeita de COVID-19 está caindo há pelo menos 21 dias	1,2
1,0	Sua cidade conseguiu implementar medidas de distanciamento social efetiva nos ultimos 14 dias	1
0,8	Proporção dos casos suspeitos e confirmados de COVID-19 entre profissionais da saúde está reduzindo há pelo menos 14 dias	0
0,5	Incidência de casos de SRAG em populações vulneráveis (PPL, morador de rua, indígenas, favelas)	0,5
0,4	Sua cidade continua com a capacidade de diagnósticos molecular ou demais testes para 100% dos profissionais de saúde	0,4
0,3	Há insumos para a demanda de diagnostico de COVID-19 na sua localidade projetada para os proximos 30 dias (Obs.: Material para coleta, extração de RNA, kit diagnóstico?)	0,3
10,0		7,2

CORONAVÍRUS

COVID-19



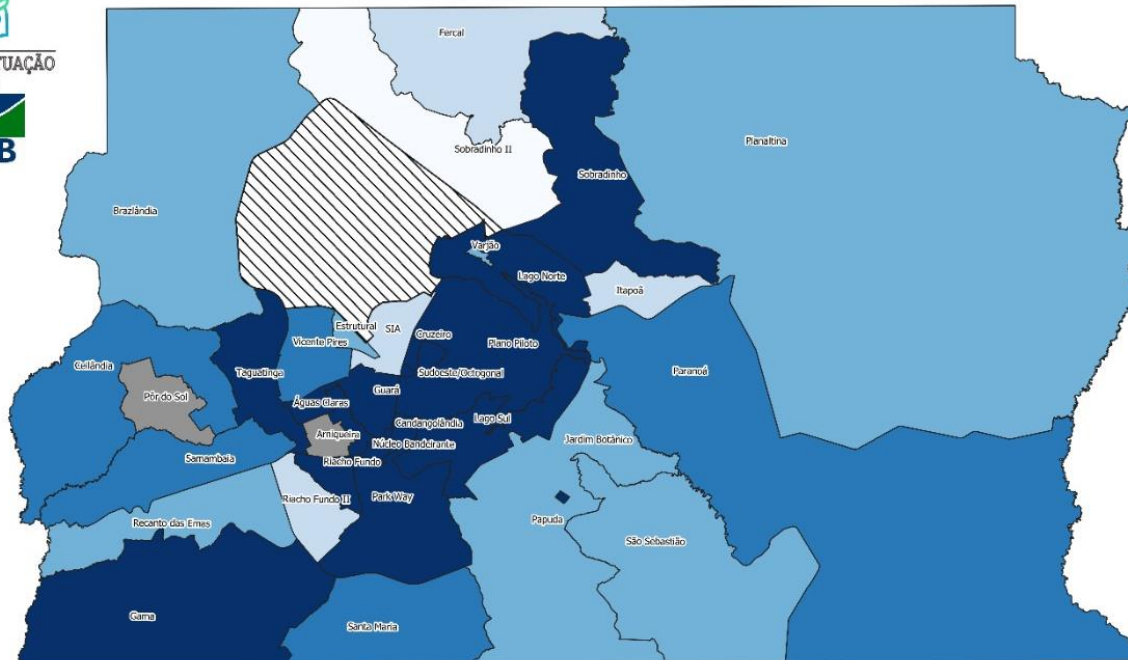
Sala de Situação
FS/UNB

UNIVERSIDADE DE BRASÍLIA E SUAS ESTRATÉGIAS






DESCRIÇÃO DO CENÁRIO DE RISCO - UnB



**Taxa de Incidência da
COVID-19 no Distrito Federal**



Fonte: SES-DF, 2020
Elaboração: Sala de Situação da Faculdade de
Saúde-UNB
Data dos Dados: 08/02/2021 às 21:34
Data de Elaboração: 08/02/2021

A Universidade de Brasília (UnB) se localiza nas seguintes regiões: Asa Norte, Ceilândia, Gama e Planaltina.

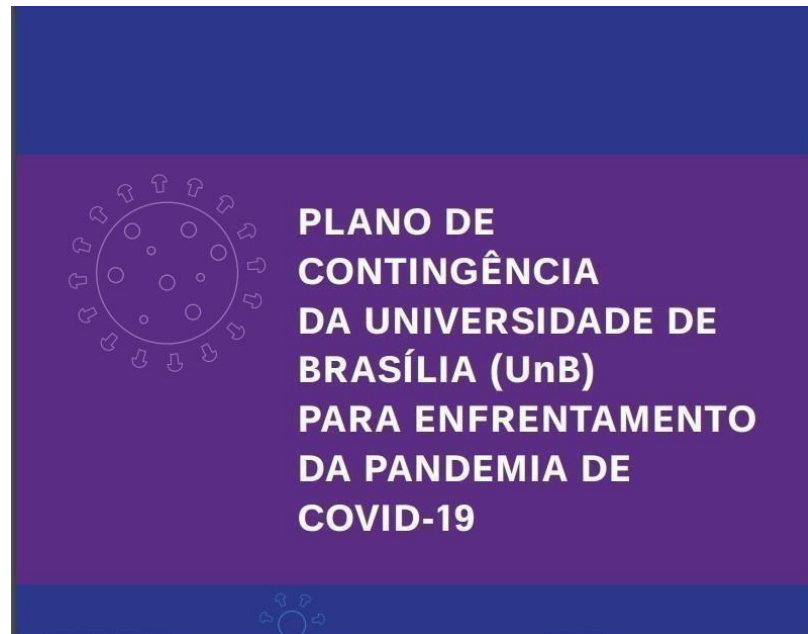
CORONAVÍRUS

COVID-19

Universidade de Brasília – Plano de Contingência

Objetivo:

- Prever crises, riscos, desastres e os mais diversos cenários que possam ter impacto significativo na realidade de uma instituição
- Planejar ações a serem executadas em determinados momentos por cada um dos atores envolvidos.



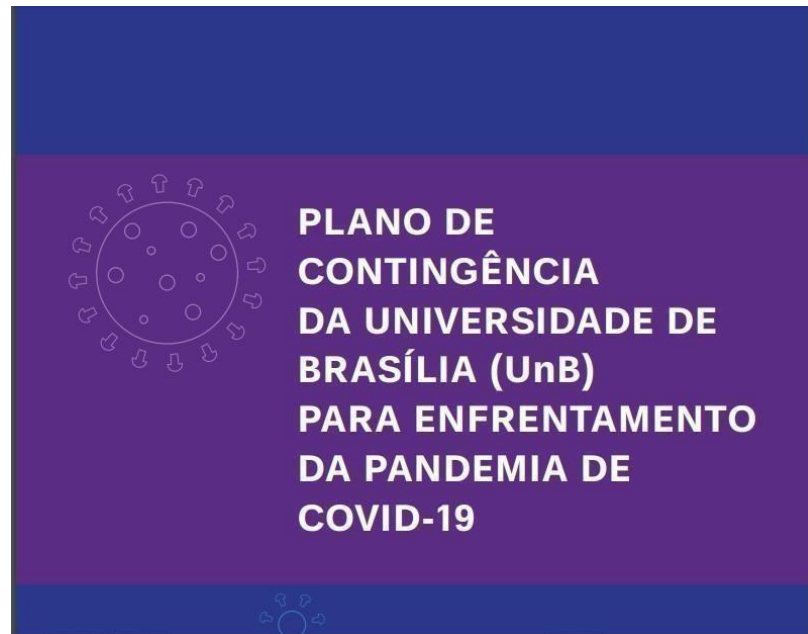
CORONAVÍRUS

COVID-19

Universidade de Brasília – Plano de Contingência

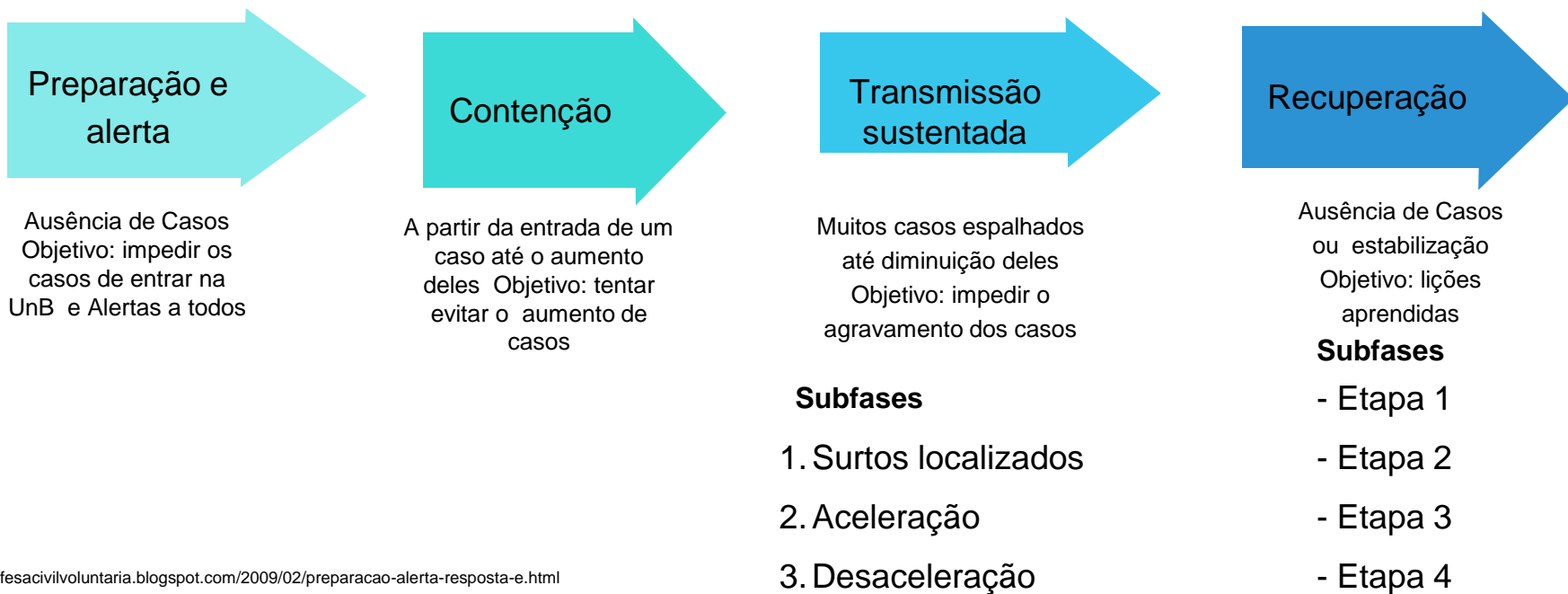
Cadeia de comando para enfrentamento do COVID-19

- Comando Geral: Gabinete da Reitoria e decanos.
- Comitê Gestor do Plano de Contingência para enfrentamento do COVID-19 na Universidade de Brasília (COES-UnB).
- Comitê de Pesquisa, Inovação e Extensão (COPEI).
- Comitê de Coordenação de Acompanhamento das Ações de Recuperação (CCAR).



CORONAVÍRUS

COVID-19



CORONAVÍRUS

COVID-19

Universidade de Brasília – Plano de Contingência

- Fases do plano:
 - Fase de Preparação e Alerta
 - Fase de Contenção
 - Fase de transmissão sustentada
 - Fase de recuperação
- Atualmente de acordo com o cenário epidemiológico do DF e as fases propostas no plano estamos entrando no início da **Fase de Recuperação**.

Grau	Escore	Risco	Avaliação	Recomendações
	<3,0	Extremo	Não há evidência suficiente para mudança de fases em direção crescente	Todas do risco moderado, acrescidos de: <ul style="list-style-type: none">● Assegurar distanciamento social efetivo● Melhorar a infraestrutura para adoção de medidas● Garantir insumos● Garantir funcionamento de áreas essenciais
	3,0 - 4,9	Muito alto		
	5,0 - 6,9	Alto		
	7,0 - 8,9	Moderado		Todas do risco baixo, acrescidos de: <ul style="list-style-type: none">● Reforçar o monitoramento das populações vulneráveis● Garantir a disponibilidade de insumos● Garantir a testagem da força de trabalho
	≥9,0	Baixo	Não há evidência suficiente para mudança de fases em direção crescente	<ul style="list-style-type: none">● Manter a avaliação dos indicadores● Conduzir pesquisas e análises avançadas (fatores de risco, ajuste de sistemas de informação, distanciamento social, engajamento da comunidade)

CORONAVÍRUS

COVID-19

REQUISITOS FUNDAMENTAIS E AS NECESSIDADES ESPECÍFICAS PARA MUDANÇA DE CADA FASE



Sala de Situação
FS/UNB

- 1) Estabelecer um mecanismo positivo de comunicação e criar documentos de comunicação padronizados
- 2) Avaliar os riscos e esclarecer mecanismos de resposta a emergências
- 3) Estabelecer equipes de tomada de decisões de emergência
- 4) Manter o bem-estar físico e mental dos funcionários e analisar a natureza de diferentes atividades
- 5) Focar em planos de resposta a riscos da cadeia logística de suprimentos Estratégicos
- 6) Desenvolver soluções para riscos de conformidade e manutenção de relacionamentos com comunidade acadêmica decorrentes da inabilidade de retornar a produção em curto prazo
- 7) Praticar a responsabilidade social e o gerenciamento de partes interessadas

CORONAVÍRUS

COVID-19



Sala de Situação
FS/UNB

REQUISITOS FUNDAMENTAIS E AS NECESSIDADES ESPECÍFICAS PARA MUDANÇA DE SUBFASES DE RECUPERAÇÃO

- Avaliação epidemiológica com classificação moderada a baixa para o COVID-19 no Distrito Federal (DF)
- Houve aquisição de insumos para comunidade (álcool em gel, máscaras)
- Inspeção de ambientes que serão ativados atividade e orientação da DSQVT para liberação de uso
- Preparação de informações para a volta das atividades acadêmicas, através do Plano de Comunicação
- Definição de competências essenciais para alunos e cada categoria profissional para construção de curso de formação online (Estabelecido pelo CCAR)
- Capacitação obrigatória de categorias profissionais e alunos conforme competências identificadas

CORONAVÍRUS

COVID-19



Sala de Situação
FS/UNB

REQUISITOS FUNDAMENTAIS E AS NECESSIDADES ESPECÍFICAS PARA MUDANÇA DE SUBFASES DE RECUPERAÇÃO

- Constituição de comitês de resposta em unidades acadêmicas em cada unidade acadêmica (CRUAs)
- Construção de plano de contingência de cada unidade acadêmica (Aprovação COES ou CCAR)
- Construção de mapa de risco com identificação de pontos críticos de controle para higienização e pontos de maior risco para transmissão (Aprovação COES ou CCAR) – Metodologia já definida pelo COES
- Constituir um Núcleo de Vigilância em saúde para a Universidade
- Estruturação de sistemas de informação essenciais para o retorno

Vigilância ativa - UnB



VIGILÂNCIA ATIVA

INFORMAÇÕES REFERENTES À 23:59h DO DIA 13/02/2021 ATÉ ÀS 23:59h DO DIA 14/02/2021

1192
CADASTROS

RESIDÊNCIA

PLANO PILOTO

456

ÁGUAS CLARAS

84

SOBRADINHO

72

OUTROS

580

SEXO



56%



44%

IDADE

MÍNIMA

17 ANOS

MÁXIMA

75 ANOS



MÉDIA **38** ANOS

COMORBIDADES

- Crianças -----20%
- Idosos -----24%
- Imunodeprimidos -----5%
- Diabéticos -----12%
- Doentes Cardiovasculares -----11%
- Doentes respiratórios -----16%
- Gestantes -----3%
- Hipertensos -----24%
- Transplantados -----0%
- PCD -----3%

Nº DE RESIDENTES NA CASA



12%



27%



23%



23%



9%



4%



2%

VÍNCULO

- Outros -----5%
- Terceirizados -----5%
- Servidor/Técnico -----37%
- Professor -----25%
- Estudante -----23%
- Bolsista -----5%

UNIDADE

- Darcy Ribeiro -----82%
- FCE -----5%
- FGA -----3%
- FUP -----2%
- Outros -----8%



Sala de Situação
FS/UNB

VIGILÂNCIA ATIVA

INFORMAÇÕES REFERENTES À 23:59h DO DIA 13/02/2021 ATÉ ÀS 23:59h DO DIA 14/02/2021

HOME OFFICE



84%

Estão em Home Office

SAUDÁVEIS E SINTOMÁTICOS



100%

Aparentemente
saudáveis



0%

Novos
Sintomáticos

PODEM MANTER O ISOLAMENTO SOCIAL

0%

Estão em Isolamento
Social

0%

Não estão em
Isolamento Social

SINTOMAS MAIS FREQUENTES

0%

CORIZA

0%

DOR DE CABEÇA

0%

CANSAÇO

0%

TOSSE



NÚMERO DE
CASOS
CONFIRMADOS

0%

DAS PESSOAS
SINTOMÁTICAS
TESTARAM
POSITIVO PARA
O COVID-19



16%

DAS PESSOAS RESPONDERAM
O FORMULÁRIO



VIGILÂNCIA ATIVA

INFORMAÇÕES REFERENTES À 23:59h DO DIA 13/02/2021 ATÉ ÀS 23:59h DO DIA 14/02/2021



SAUDÁVEIS E SINTOMÁTICOS

Aparentemente
Saudáveis **100%**

Novos
Sintomáticos **0%**



PODEM MANTER O
ISOLAMENTO SOCIAL

Sim **0%**

Nem sempre **0%**

Não **0%**



SINTOMAS MAIS FREQUENTES

100% FEBRE

100% CANSAÇO

0% CORIZA

0% TOSSE

CONTACTANTES FUNCIONÁRIOS



NA RESIDÊNCIA
HÁ ALGUÉM
QUE TENHA
TESTADO
POSITIVO PARA
O COVID-19?

0%

DAS PESSOAS
SINTOMÁTICAS
TESTARAM
POSITIVO PARA
O COVID-19



VIGILÂNCIA ATIVA

INFORMAÇÕES REFERENTES À 23:59h DO DIA 13/02/2021 ATÉ ÀS 23:59h DO DIA 14/02/2021

1499
Cadastros

SEXO



74%



26%

IDADE

MÍNIMA

18 ANOS

MÁXIMA

66 ANOS



MÉDIA 38 ANOS

COMORBIDADES

- Crianças -----30%
- Idosos -----20%
- Imunodeprimidos -----4%
- Diabéticos -----11%
- Doentes Cardiovasculares -----9%
- Doentes respiratórios -----16%
- Gestantes -----1%
- Hipertensos -----25%
- Transplantados -----0%
- PCD -----4%

RESIDÊNCIA

- Plano Piloto -----25%
- Águas Claras -----9%
- Taguatinga -----6%
- Ceilândia -----6%
- Guará -----5%
- Sobradinho I e II -----5%
- Samambaia -----4%
- G0 -----10%
- Outros -----31%

Nº DE RESIDENTES NA CASA



11%



23%



25%



24%



8%



5%



4%

SETOR/DEPARTAMENTO

- Ambulatórios -----7%
- Centro Cirúrgico -----6%
- Clínica médica -----5%
- Clínica Cirúrgica -----4%
- Pediatria -----6%
- Pronto Socorro -----4%
- Materno Infantil -----10%
- Outros -----58%



VIGILÂNCIA ATIVA

INFORMAÇÕES REFERENTES À 23:59h DO DIA 13/02/2021 ATÉ ÀS 23:59h DO DIA 14/02/2021

HOME OFFICE



17%

Estão em home office

- Álcool em gel — 87%
- Sabão — 98%
- Máscaras — 93%
- Distanciamento — 53%
- Limpeza diária — 67%



4%

DAS PESSOAS RESPONDERAM
O FORMULÁRIO

SAUDÁVEIS E SINTOMÁTICOS



98%

APARENTEMENTE
SAUDÁVEIS



2%

NOVOS
SINTOMÁTICOS

SINTOMAS MAIS FREQUENTES

100% CANSAÇO

100% CORIZA

0% DOR DE
GARGANTA

0% DOR DE
CABEÇA



NÚMERO DE
CASOS
CONFIRMADOS

0%

DAS PESSOAS
SINTOMÁTICAS
TESTARAM
POSITIVO PARA
O COVID-19



VIGILÂNCIA ATIVA

INFORMAÇÕES REFERENTES À 23:59h DO DIA 13/02/2021 ATÉ ÀS 23:59h DO DIA 14/02/2021



SAUDÁVEIS E SINTOMÁTICOS

Aparentemente
Saudáveis **100%**

Novos
Sintomáticos **0%**



PODEM MANTER O ISOLAMENTO SOCIAL

Sim **0%**

Nem sempre **0%**

Não **0%**



SINTOMAS MAIS FREQUENTES

0%

FEBRE

0%

CORIZA

0%

CANSAÇO

0%

TOSSE



Nº DE PESSOAS CONFIRMADAS

0%

Das pessoas
sintomáticas testaram
positivo para COVID-19

CONTACTANTES DOS
FUNCIONÁRIOS



VIGILÂNCIA ATIVA

INFORMAÇÕES REFERENTES À 23:59h DO DIA 17/02/2021 ATÉ ÀS 23:59h DO DIA 18/02/2021

1193
CADASTROS

RESIDÊNCIA

PLANO PILOTO

456

ÁGUAS CLARAS

84

SOBRADINHO

72

OUTROS

581

SEXO



56%



44%

IDADE

MÍNIMA

17 ANOS

MÁXIMA

75 ANOS



MÉDIA **38** ANOS

COMORBIDADES

- Crianças -----20%
- Idosos -----24%
- Imunodeprimidos -----5%
- Diabéticos -----12%
- Doentes Cardiovasculares -----11%
- Doentes respiratórios -----16%
- Gestantes -----3%
- Hipertensos -----24%
- Transplantados -----0%
- PCD -----3%

Nº DE RESIDENTES NA CASA



12%



27%



23%



23%



9%



4%



2%

VÍNCULO

- Outros -----5%
- Terceirizados -----5%
- Servidor/Técnico -----37%
- Professor -----25%
- Estudante -----23%
- Bolsista -----5%

UNIDADE

- Darcy Ribeiro -----82%
- FCE -----5%
- FGA -----3%
- FUP -----2%
- Outros -----8%



Sala de Situação
FS/UNB

VIGILÂNCIA ATIVA

INFORMAÇÕES REFERENTES À 23:59h DO DIA 17/02/2021 ATÉ ÀS 23:59h DO DIA 18/02/2021

HOME OFFICE



82%

Estão em Home Office

SAUDÁVEIS E SINTOMÁTICOS



100%

Aparentemente
saudáveis



0%

Novos
Sintomáticos

PODEM MANTER O ISOLAMENTO SOCIAL

0%

Estão em Isolamento
Social

0%

Não estão em
Isolamento Social

SINTOMAS MAIS FREQUENTES

0%

CORIZA

0%

DOR DE CABEÇA

0%

CANSAÇO

0%

TOSSE



NÚMERO DE
CASOS
CONFIRMADOS

0%

DAS PESSOAS
SINTOMÁTICAS
TESTARAM
POSITIVO PARA
O COVID-19



21%

DAS PESSOAS RESPONDERAM
O FORMULÁRIO



VIGILÂNCIA ATIVA

INFORMAÇÕES REFERENTES À 23:59h DO DIA 17/02/2021 ATÉ ÀS 23:59h DO DIA 18/02/2021



SAUDÁVEIS E SINTOMÁTICOS

Aparentemente
Saudáveis **100%**

Novos
Sintomáticos **0%**



PODEM MANTER O
ISOLAMENTO SOCIAL

Sim **0%**

Nem sempre **0%**

Não **0%**



SINTOMAS MAIS FREQUENTES

0%

FEBRE

0%

CANSAÇO

0%

CORIZA

0%

TOSSE

CONTACTANTES FUNCIONÁRIOS



NA RESIDÊNCIA
HÁ ALGUÉM
QUE TENHA
TESTADO
POSITIVO PARA
O COVID-19?

0%

DAS PESSOAS
SINTOMÁTICAS
TESTARAM
POSITIVO PARA
O COVID-19

VIGILÂNCIA ATIVA

INFORMAÇÕES REFERENTES À 23:59h DO DIA 17/02/2021 ATÉ ÀS 23:59h DO DIA 18/02/2021

1499
Cadastros

SEXO



74%



26%

IDADE

MÍNIMA

18 ANOS

MÁXIMA

66 ANOS



MÉDIA 38 ANOS

COMORBIDADES

- Crianças -----30%
- Idosos -----20%
- Imunodeprimidos -----4%
- Diabéticos -----11%
- Doentes Cardiovasculares -----9%
- Doentes respiratórios -----16%
- Gestantes -----1%
- Hipertensos -----25%
- Transplantados -----0%
- PCD -----4%

RESIDÊNCIA

- Plano Piloto -----25%
- Águas Claras -----9%
- Taguatinga -----6%
- Ceilândia -----6%
- Guará -----5%
- Sobradinho I e II -----5%
- Samambaia -----4%
- G0 -----10%
- Outros -----31%

Nº DE RESIDENTES NA CASA



11%



23%



25%



24%



8%



5%



4%

SETOR/DEPARTAMENTO

- Ambulatórios -----7%
- Centro Cirúrgico -----6%
- Clínica médica -----5%
- Clínica Cirúrgica -----4%
- Pediatria -----6%
- Pronto Socorro -----4%
- Materno Infantil -----10%
- Outros -----58%



VIGILÂNCIA ATIVA

INFORMAÇÕES REFERENTES À 23:59h DO DIA 17/02/2021 ATÉ ÀS 23:59h DO DIA 18/02/2021

HOME OFFICE



16%

Estão em home office

NO LOCAL DE TRABALHO HÁ:

- Álcool em gel — 86%
- Sabão — 94%
- Máscaras — 92%
- Distanciamento — 58%
- Limpeza diária — 69%



100%

APARENTEMENTE
SAUDÁVEIS



0%

NOVOS
SINTOMÁTICOS

SAUDÁVEIS E SINTOMÁTICOS

SINTOMAS MAIS FREQUENTES

0%

CANSAÇO

0%

CORIZA

0%

DOR DE
GARGANTA

0%

DOR DE
CABEÇA



NÚMERO DE
CASOS
CONFIRMADOS

0%

DAS PESSOAS
SINTOMÁTICAS
TESTARAM
POSITIVO PARA
O COVID-19



5%

DAS PESSOAS RESPONDERAM
O FORMULÁRIO



VIGILÂNCIA ATIVA

INFORMAÇÕES REFERENTES À 23:59h DO DIA 17/02/2021 ATÉ ÀS 23:59h DO DIA 18/02/2021



SAUDÁVEIS E SINTOMÁTICOS

Aparentemente
Saudáveis **100%**

Novos
Sintomáticos **0%**



PODEM MANTER O ISOLAMENTO SOCIAL

Sim **0%**

Nem sempre **0%**

Não **0%**



SINTOMAS MAIS FREQUENTES

0%

FEBRE

0%

CORIZA

0%

CANSAÇO

0%

TOSSE



Nº DE PESSOAS CONFIRMADAS

0%

Das pessoas
sintomáticas testaram
positivo para COVID-19

CONTACTANTES DOS
FUNCIONÁRIOS

Guardiões da Saúde

Informações importantes

Guardiões da Saúde

APP

- Os guardiões da saúde são uma aplicação para dispositivos móveis gratuita, que tem o objetivo de estimular a vigilância participativa em saúde.
- O app foi criado pela ProEpi - Associação Brasileira de Profissionais de Epidemiologia de Campo.
- Criado em 2007.
- Possui parceria com a UnB para vigilância participativa em saúde.



Guardiões da Saúde

APP

- A média de registros no aplicativo Guardiões da Saúde entre os dias **10/02/2021** e **17/02/2021** foi de **9.791**, mantendo a média aproximada da semana anterior. Até o dia **16/02/2021**, soma-se **2.133.004** registros de 29.070 **usuários** registrados no **app**.
- A quantidade de **novos usuários** nesse período foi de **148** pessoas. Tal valor representa uma média de **21,1** novos **usuários** por dia.



QUEM SOMOS?

O Guardiões da Saúde tem por objetivo estimular a **vigilância participativa** em saúde!

Baixe Guardiões da Saúde gratuitamente em seu celular, informe diariamente seus sintomas e contribua para uma resposta mais efetiva ao Coronavírus!

Estudante da UnB tem a oportunidade de ganhar **4 créditos!** Saiba mais no link

UnB ProEpi GUARDIÕES DA SAÚDE

Repositório UnB

CORONAVÍRUS

COVID-19

Universidade de Brasília - Repositório

Objetivo:

- Agrupar e mapear as iniciativas que a UnB possui em relação à COVID-19
- Disponibilizar documentação para a Comunidade Universitária



CORONAVÍRUS

COVID-19

- **Universidade de Brasília - Repositório**

Categorias de documentos

- Atos administrativos
- Artigos acadêmicos
- Projetos em andamento (pesquisas, residências e extensões).

Resultados

- Áreas de conhecimentos: 8
- Subárea: 84
- Categorias de projetos: 12



CORONAVÍRUS

COVID-19

Universidade de Brasília - Repositório

Atualizado em: 19 de Fevereiro de 2021

Até a presente data: **1.537 produtos publicados e
223 projetos executados**

Desde 09/02, houve um aumento de **XX
produtos e 00 novos projetos**

Produtos Publicados/Projetos	
Unidade	Quant. produções
Biblioteca Central	1
Centro de Desenvolvimento Sustentável	2
Centro de Estudos Avançados Multidisciplinares	7
Centro de Excelência em Turismo	1
Externos à UnB	1034
Faculdade de Agronomia e Medicina Veterinária	1
Faculdade de Arquitetura e Urbanismo	8
Faculdade de Ciências da Saúde	221
Faculdade de Comunicação	4
Faculdade de Direito	9
Faculdade de Economia, Administração, Contabilidade e Gestão de Políticas Públicas	6
Faculdade de Educação	7
Instituto de Ciências Sociais	3
Faculdade de Educação Física	1
Faculdade de Medicina	11

Produtos Publicados/Projetos	
Unidade	Quant. produções
Faculdade de Tecnologia	3
Faculdade UnB Ceilândia	40
Faculdade UnB Gama	9
Faculdade UnB Planaltina	3
Instituto de Artes	2
Instituto de Ciência Política	2
Instituto de Ciência Biológicas	9
Instituto de Ciências Exatas	2
Instituto de Ciências Humanas	6
Instituto de Física	3
Instituto de Letras	3
Instituto de Psicologia	4
Instituto de Química	2
Reitoria	225
Total de Produções	1.537



Sala de Situação
FS/UNB

CORONAVÍRUS

COVID-19

Universidade de Brasília - Repositório

Projetos Publicados	
Tipo de produtos	Quant. produções
Áudio	18
Imagem	17
Software	2
Texto	1038
Vídeo	274
Outros	187

CORONAVÍRUS

Referências

Diário Oficial do Distrito Federal. Decretos Oficiais. Disponível em: <http://www.dodf.df.gov.br/>

Boletins Epidemiológicos. Secretaria de Vigilância em Saúde. [Disponível em: http://www.saude.df.gov.br/boletinsinformativos- divep-cieves/](http://www.saude.df.gov.br/boletinsinformativos-divep-cieves/)

Painel de monitoramento do COVI-19 do Distrito Federal. Disponível em: <https://covid19.ssp.df.gov.br/extensions/covid19/covid19.html>

Portal da Transparência COVID-19. Disponível em: <https://transparencia.registrocivil.org.br/especial-covid>



Sala de Situação
FS/UNB

Situation Report

NOVO CORONAVÍRUS (COVID-19)

Por: Letícia Alves e Viviane Soares

Coordenado por Jonas Brant

Atualizado em: 19 de Fevereiro de 2021

