



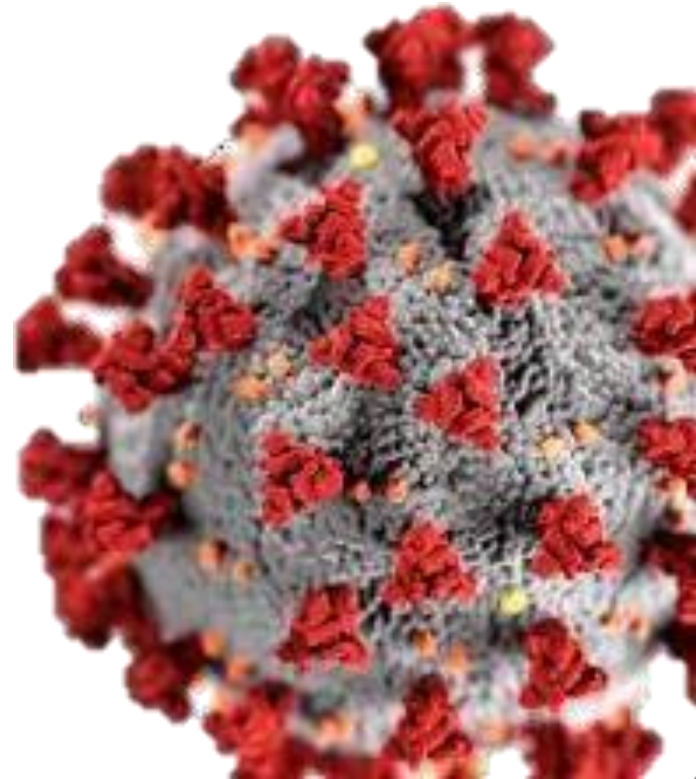
Sala de Situação  
FS/UNB

# Situation Report

NOVO CORONAVÍRUS (COVID-19)

*Por: Letícia Alves e Viviane Soares*

Atualizado em: 26 de Janeiro de 2021



# Situation Report

Tem por objetivo reportar diariamente ou semanalmente a ocorrência e a situação do cenário atual, a pandemia do COVID-19.

Material técnico que acompanha e executa análises epidemiológicas dos casos, óbitos, insumos e entre outras informações disponibilizadas através dos bancos de dados e painéis de monitoramento oficiais.



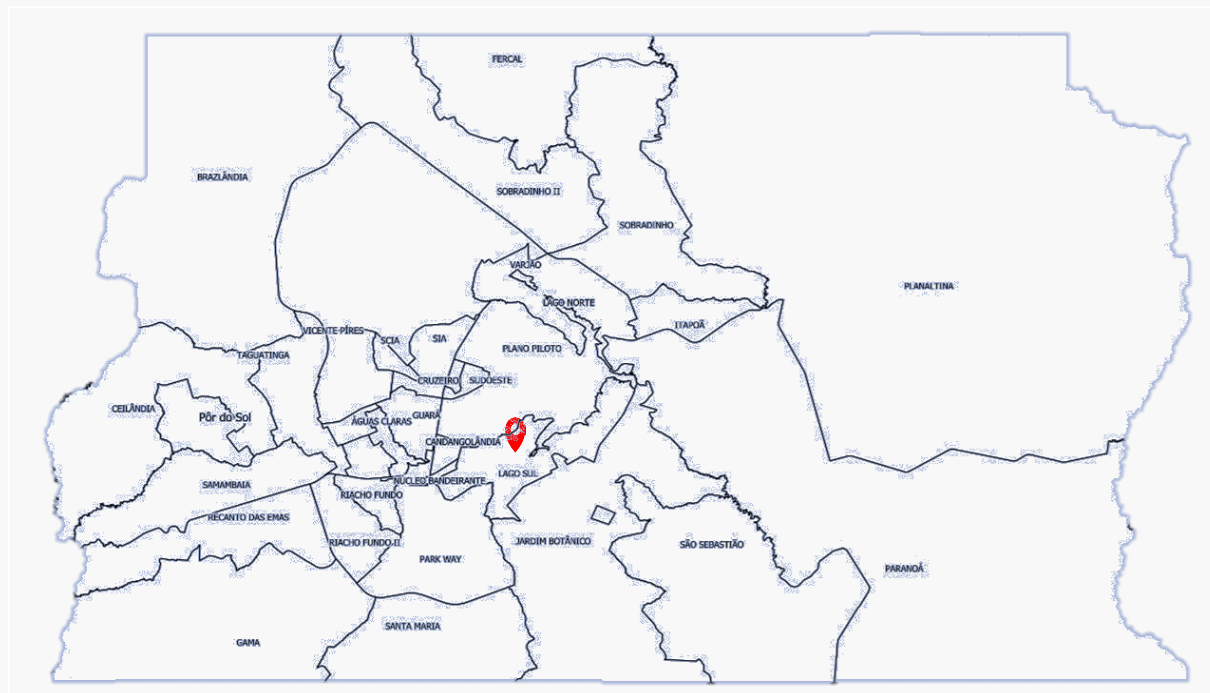
Sala de Situação

FS/UNB

# PRIMEIRO CASO CONFIRMADO POR COVID - 19 IDENTIFICADONO

DISTRITO FEDERAL

01 de Março de 2020






Sala de Situação  
FS/UNB

## Banco de Dados Oficial

Painel de monitoramento de referência para dados do COVID-19 no Distrito Federal.



Atualizado em: 26 de Janeiro de 2021



GOVERNO DE  
**BRASÍLIA**  
Secretaria de Estado de Saúde

Secretaria de Estado de Saúde

### Secretaria de Estado de Saúde

De acordo com o painel de monitoramento da SES/DF, consultado na data de atualização do material, o número de casos confirmados contabilizou em **271.319** pessoas infectadas por COVID-19, com **1.148** casos novos nas últimas 24 horas. O número total de óbitos chegou a **4.490**.

Fonte: Secretaria de Estado de Saúde

# COVID-19

Atualizado em: 19/01/2021

## Risco no Distrito Federal por COVID-19

Risco	Avaliação	Recomendações
Moderado	Não há evidências suficientes para mudança de fase em direção crescente	<b>Todas do risco baixo, acrescidas de:</b> Reforçar monitoramento de populações vulneráveis; Garantir disponibilidade de insumos; Garantir a testagem da força de trabalho.



Tabela 1 . Avaliação de risco da COVID-19 e os escores de cada risco

Grau	Escore	Risco	Avaliação	Recomendações
	<3,0	<b>Extremo</b>	Não há evidência suficiente para mudança de fases em direção crescente	Todas do risco moderado, acrescidos de: <ul style="list-style-type: none"><li>● Assegurar distanciamento social efetivo</li><li>● Melhorar a infraestrutura para adoção de medidas</li><li>● Garantir insumos</li><li>● Garantir funcionamento de áreas essenciais</li></ul>
	3,0 - 4,9	<b>Muito alto</b>		
	5,0 - 6,9	<b>Alto</b>		
	7,0 - 8,9	<b>Moderado</b>		
	≥9,0	<b>Baixo</b>	Não há evidência suficiente para mudança de fases em direção crescente	<ul style="list-style-type: none"><li>● Manter a avaliação dos indicadores</li><li>● Conduzir pesquisas e análises avançadas (fatores de risco, ajuste de sistemas de informação, distanciamento social, engajamento da comunidade)</li></ul>

**Tabela 2 . Indicadores da classificação de Risco por COVID-19**

Classificação de risco OMS		Distrito Federal	Classificação de risco OMS		Distrito Federal
Peso	Indicador	Peso	1,2	A incidência de casos de SRAG com confirmação ou suspeita de COVID-19 está caindo há pelo menos 21 dias	1,2
			1,0	Sua cidade conseguiu implementar medidas de distanciamento social efetiva nos últimos 14 dias	1
2,0	Min. De 25% da capacidade de UTI disponíveis no momento para atender casos de SRAG	0,0	0,8	Proporção dos casos suspeitos e confirmados de COVID-19 entre profissionais da saúde está reduzindo há pelo menos 14 dias	0
1,3	Equipamentos de proteção individual completos para atender a demanda das equipes de saúde para a projeção dos próximos 30 dias	1,3	0,5	Incidência de casos de SRAG em populações vulneráveis (PPL, morador de rua, indígenas, favelas)	0,5
1,3	A mortalidade de casos de SRAG com confirmação ou suspeita de COVID-19 estão caindo há pelo menos 14 dias	1,3	0,4	Sua cidade continua com a capacidade de diagnósticos molecular ou demais testes para 100% dos profissionais de saúde	0,4
1,2	Seu serviço está funcionando sem precisar de leitos de retaguarda ou expansão de leitos pelos últimos 7 dias	1,2	0,3	Há insumos para a demanda de diagnóstico de COVID-19 na sua localidade projetada para os próximos 30 dias (Obs.: Material para coleta, extração de RNA, kit diagnóstico?)	0,3
			<b>10,0</b>		<b>7,2</b>

# CORONAVÍRUS

COVID-19



Sala de Situação  
FS/UNB

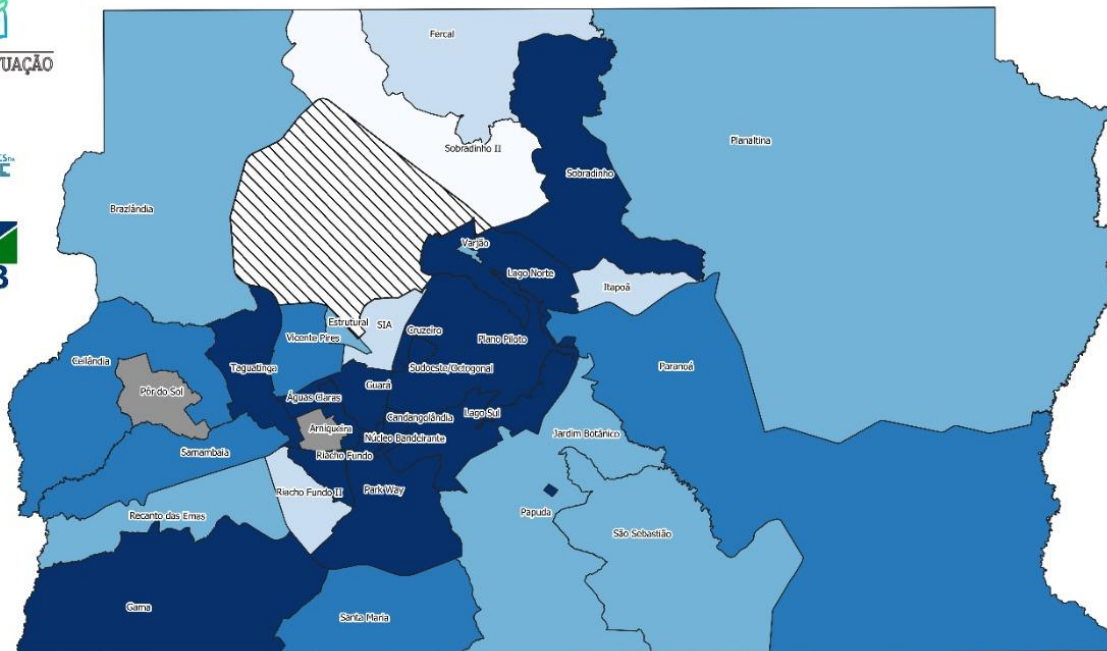
## UNIVERSIDADE DE BRASÍLIA E SUAS ESTRATÉGIAS








## DESCRIÇÃO DO CENÁRIO DE RISCO - UnB



**Taxa de Incidência da  
COVID-19 no Distrito Federal**



Fonte: SES-DF, 2020  
Elaboração: Sala de Situação da Faculdade de  
Saúde-UNB  
Data dos Dados: 26/01/2020 às 21:34  
Data de Elaboração: 27/01/2020

A Universidade de Brasília (UnB) se localiza nas seguintes regiões: Asa Norte, Ceilândia, Gama e Planaltina.

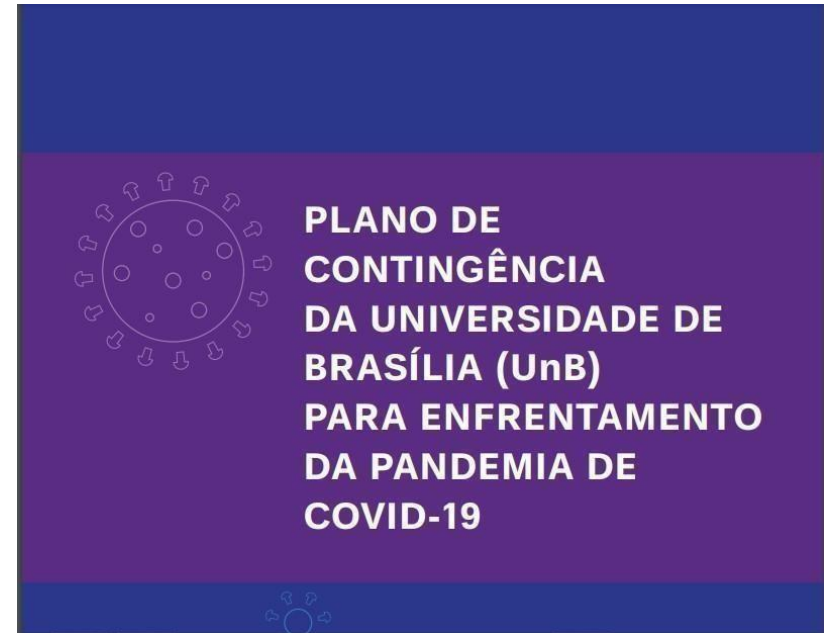
# CORONAVÍRUS

## COVID-19

### Universidade de Brasília – Plano de Contingência

#### Objetivo:

- Prever crises, riscos, desastres e os mais diversos cenários que possam ter impacto significativo na realidade de uma instituição
- Planejar ações a serem executadas em determinados momentos por cada um dos atores envolvidos.



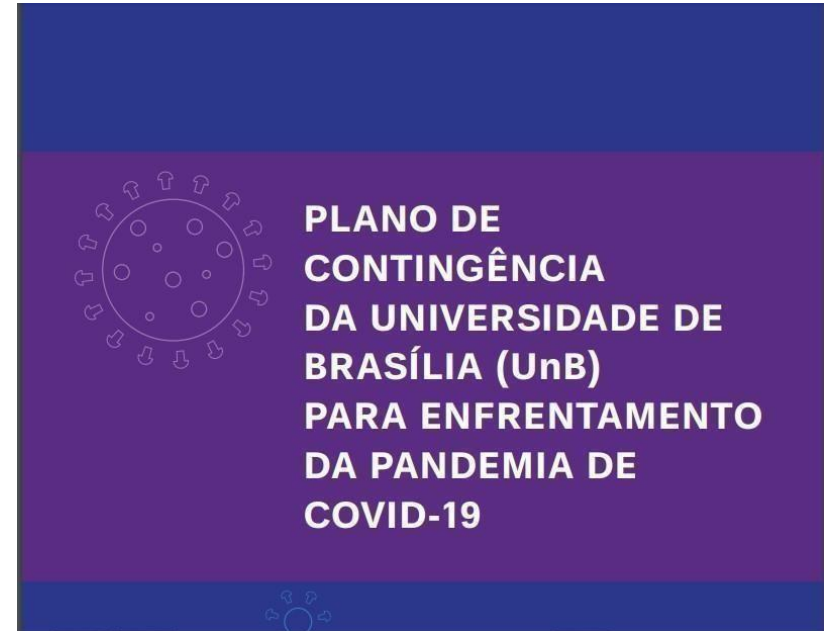
# CORONAVÍRUS

## COVID-19

### Universidade de Brasília – Plano de Contingência

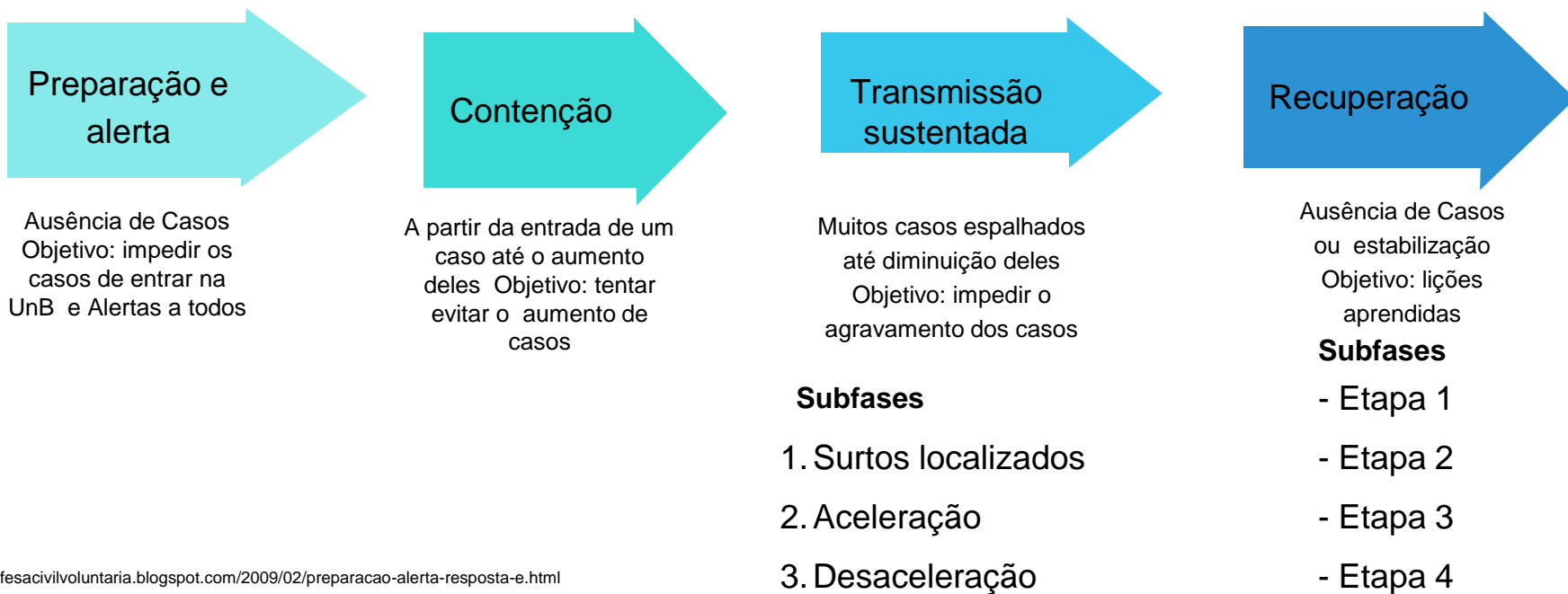
#### Cadeia de comando para enfrentamento do COVID-19

- Comando Geral: Gabinete da Reitoria e decanos.
- Comitê Gestor do Plano de Contingência para enfrentamento do COVID-19 na Universidade de Brasília (COES-UnB).
- Comitê de Pesquisa, Inovação e Extensão (COPEI).
- Comitê de Coordenação de Acompanhamento das Ações de Recuperação (CCAR).



# CORONAVÍRUS

## COVID-19



# CORONAVÍRUS

## COVID-19

### Universidade de Brasília – Plano de Contingência

- Fases do plano:
  - Fase de Preparação e Alerta
  - Fase de Contenção
  - Fase de transmissão sustentada
  - Fase de recuperação
- Atualmente de acordo com o cenário epidemiológico do DF e as fases propostas no plano estamos entrando no início da **Fase de Recuperação**.

Grau	Escore	Risco	Avaliação	Recomendações
	<3,0	Extremo	Não há evidência suficiente para mudança de fases em direção crescente	Todas do risco moderado, acrescidos de: <ul style="list-style-type: none"><li>● Assegurar distanciamento social efetivo</li><li>● Melhorar a infraestrutura para adoção de medidas</li><li>● Garantir insumos</li><li>● Garantir funcionamento de áreas essenciais</li></ul>
	3,0 - 4,9	Muito alto		
	5,0 - 6,9	Alto		
	7,0 - 8,9	Moderado		Todas do risco baixo, acrescidos de: <ul style="list-style-type: none"><li>● Reforçar o monitoramento das populações vulneráveis</li><li>● Garantir a disponibilidade de insumos</li><li>● Garantir a testagem da força de trabalho</li></ul>
	≥9,0	Baixo	Não há evidência suficiente para mudança de fases em direção crescente	<ul style="list-style-type: none"><li>● Manter a avaliação dos indicadores</li><li>● Conduzir pesquisas e análises avançadas (fatores de risco, ajuste de sistemas de informação, distanciamento social, engajamento da comunidade)</li></ul>

# CORONAVÍRUS

COVID-19

## REQUISITOS FUNDAMENTAIS E AS NECESSIDADES ESPECÍFICAS PARA MUDANÇA DE CADA FASE



Sala de Situação  
FS/UNB

- 1) Estabelecer um mecanismo positivo de comunicação e criar documentos de comunicação padronizados
- 2) Avaliar os riscos e esclarecer mecanismos de resposta a emergências
- 3) Estabelecer equipes de tomada de decisões de emergência
- 4) Manter o bem-estar físico e mental dos funcionários e analisar a natureza de diferentes atividades
- 5) Focar em planos de resposta a riscos da cadeia logística de suprimentos Estratégicos
- 6) Desenvolver soluções para riscos de conformidade e manutenção de relacionamentos com comunidade acadêmica decorrentes da incapacidade de retornar a produção em curto prazo
- 7) Praticar a responsabilidade social e o gerenciamento de partes interessadas

# CORONAVÍRUS

## COVID-19



Sala de Situação  
FS/UNB

### REQUISITOS FUNDAMENTAIS E AS NECESSIDADES ESPECÍFICAS PARA MUDANÇA DE SUBFASES DE RECUPERAÇÃO

- Avaliação epidemiológica com classificação moderada a baixa para o COVID-19 no Distrito Federal (DF)
- Houve aquisição de insumos para comunidade (álcool em gel, máscaras)
- Inspeção de ambientes que serão ativados atividade e orientação da DSQVT para liberação de uso
- Preparação de informações para a volta das atividades acadêmicas, através do Plano de Comunicação
- Definição de competências essenciais para alunos e cada categoria profissional para construção de curso de formação online (Estabelecido pelo CCAR)
- Capacitação obrigatória de categorias profissionais e alunos conforme competências identificadas

# CORONAVÍRUS

## COVID-19



Sala de Situação  
FS/UNB

### REQUISITOS FUNDAMENTAIS E AS NECESSIDADES ESPECÍFICAS PARA MUDANÇA DE SUBFASES DE RECUPERAÇÃO

- Constituição de comitês de resposta em unidades acadêmicas em cada unidade acadêmica (CRUAs)
- Construção de plano de contingência de cada unidade acadêmica (Aprovação COES ou CCAR)
- Construção de mapa de risco com identificação de pontos críticos de controle para higienização e pontos de maior risco para transmissão (Aprovação COES ou CCAR) – Metodologia já definida pelo COES
- Constituir um Núcleo de Vigilância em saúde para a Universidade
- Estruturação de sistemas de informação essenciais para o retorno



# Vigilância ativa - UnB

---

**1181**  
CADASTROS

## RESIDÊNCIA

PLANO PILOTO

452

ÁGUAS CLARAS

82

SOBRADINHO

72

OUTROS

575

## SEXO



56%



44%

## IDADE

MÍNIMA

17 ANOS

MÁXIMA

75 ANOS



MÉDIA **38** ANOS

## Nº DE RESIDENTES NA CASA



12%



27%



23%



23%



9%



4%



2%

## VÍNCULO

- Outros -----5%
- Terceirizados -----5%
- Servidor/Técnico -----37%
- Professor -----25%
- Estudante -----23%
- Bolsista -----5%

## COMORBIDADES

- Crianças -----20%
- Idosos -----24%
- Imunodeprimidos -----5%
- Diabéticos -----12%
- Doentes Cardiovasculares -----11%
- Doentes respiratórios -----16%
- Gestantes -----3%
- Hipertensos -----24%
- Transplantados -----0%
- PCD -----3%

## UNIDADE

- Darcy Ribeiro -----82%
- FCE -----5%
- FGA -----3%
- FUP -----2%
- Outros -----8%

## HOME OFFICE



82%

Estão em Home Office

## SAUDÁVEIS E SINTOMÁTICOS



100%

Aparentemente saudáveis



0%

Novos Sintomáticos

## PODEM MANTER O ISOLAMENTO SOCIAL

0%

Estão em Isolamento Social

0%

Não estão em Isolamento Social

## SINTOMAS MAIS FREQUENTES

100% CORIZA

100% DOR DE CABEÇA

100% CANSAÇO

100% TOSSE



NÚMERO DE CASOS CONFIRMADOS

0%

DAS PESSOAS SINTOMÁTICAS TESTARAM POSITIVO PARA O COVID-19



24%

DAS PESSOAS RESPONDERAM O FORMULÁRIO



## SAUDÁVEIS E SINTOMÁTICOS

Aparentemente  
Saudáveis **99%**

Novos  
Sintomáticos **1%**



PODEM MANTER O  
ISOLAMENTO SOCIAL

Sim **100%**

Nem sempre **0%**

Não **0%**



## SINTOMAS MAIS FREQUENTES

**0%** FEBRE

**50%** CANSAÇO

**50%** CORIZA

**0%** TOSSE

## CONTACTANTES FUNCIONÁRIOS



NA RESIDÊNCIA  
HÁ ALGUÉM  
QUE TENHA  
TESTADO  
POSITIVO PARA  
O COVID-19?

**0%**

DAS PESSOAS  
SINTOMÁTICAS  
TESTARAM  
POSITIVO PARA  
O COVID-19



# VIGILÂNCIA ATIVA

INFORMAÇÕES REFERENTES À 23:59h DO DIA 20/01/2021 ATÉ ÀS 23:59h DO DIA 21/01/2021

**1497**  
 Cadastros

## SEXO



74%



26%

## IDADE

MÍNIMA

18 ANOS

MÁXIMA

66 ANOS



MÉDIA 38 ANOS

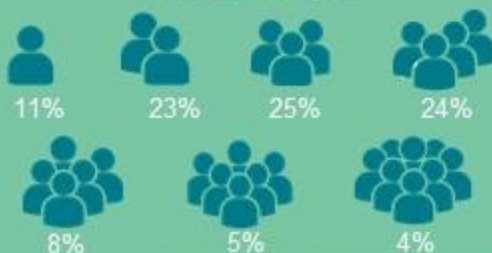
## COMORBIDADES

- Crianças -----30%
- Idosos -----20%
- Imunodeprimidos -----4%
- Diabéticos -----11%
- Doentes Cardiovasculares -----9%
- Doentes respiratórios -----16%
- Gestantes -----1%
- Hipertensos -----25%
- Transplantados -----5%
- PCD -----4%

## RESIDÊNCIA

- Plano Piloto -----25%
- Águas Claras -----9%
- Taguatinga -----6%
- Ceilândia -----6%
- Guará -----5%
- Sobradinho I e II -----5%
- Samambaia -----4%
- G0 -----10%
- Outros -----31%

## Nº DE RESIDENTES NA CASA



## SETOR/DEPARTAMENTO

- Ambulatórios -----7%
- Centro Cirúrgico -----6%
- Clínica médica -----5%
- Clínica Cirúrgica -----4%
- Pediatria -----6%
- Pronto Socorro -----4%
- Materno Infantil -----10%
- Outros -----58%



# VIGILÂNCIA ATIVA

INFORMAÇÕES REFERENTES À 23:59h DO DIA 20/01/2021 ATÉ ÀS 23:59h DO DIA 21/01/2021

## HOME OFFICE



8%

Estão em home office

## NO LOCAL DE TRABALHO HÁ:

- Álcool em gel — 94%
- Sabão — 95%
- Máscaras — 93%
- Distanciamento — 54%
- Limpeza diária — 75%



99%

APARENTEMENTE  
SAUDÁVEIS



1%

NOVOS  
SINTOMÁTICOS

## SAUDÁVEIS E SINTOMÁTICOS

## SINTOMAS MAIS FREQUENTES

0% CANSAÇO

100% CORIZA

0% DOR DE GARGANTA

0% DOR DE CABEÇA



NÚMERO DE  
CASOS  
CONFIRMADOS

0%

DAS PESSOAS  
SINTOMÁTICAS  
TESTARAM  
POSITIVO PARA  
O COVID-19



7%

DAS PESSOAS RESPONDERAM  
O FORMULÁRIO



# VIGILÂNCIA ATIVA

INFORMAÇÕES REFERENTES À 23:59h DO DIA 20/01/2021 ATÉ ÀS 23:59h DO DIA 21/01/2021



## SAUDÁVEIS E SINTOMÁTICOS

Aparentemente  
Saudáveis **100%**Novos  
Sintomáticos **0%**

## PODEM MANTER O ISOLAMENTO SOCIAL

Sim **0%**Nem sempre **0%**Não **0%**

## SINTOMAS MAIS FREQUENTES

**0%**

FEBRE

**0%**

CORIZA

**0%**

CANSAÇO

**0%**

TOSSE



## Nº DE PESSOAS CONFIRMADAS

**0%**Das pessoas  
sintomáticas testaram  
positivo para COVID-19

## CONTACTANTES DOS FUNCIONÁRIOS



**1181**  
CADASTROS

## RESIDÊNCIA

PLANO PILOTO

452

ÁGUAS CLARAS

82

SOBRADINHO

72

OUTROS

575

## SEXO



56%



44%

## IDADE

MÍNIMA

17 ANOS

MÁXIMA

75 ANOS



MÉDIA 38 ANOS

## Nº DE RESIDENTES NA CASA



12%



27%



23%



23%



9%



4%



2%

## VÍNCULO

- Outros -----5%
- Terceirizados -----5%
- Servidor/Técnico -----37%
- Professor -----25%
- Estudante -----23%
- Bolsista -----5%

## COMORBIDADES

- Crianças -----20%
- Idosos -----24%
- Imunodeprimidos -----5%
- Diabéticos -----12%
- Doentes Cardiovasculares -----11%
- Doentes respiratórios -----16%
- Gestantes -----3%
- Hipertensos -----24%
- Transplantados -----0%
- PCD -----3%

## UNIDADE

- Darcy Ribeiro -----82%
- FCE -----5%
- FGA -----3%
- FUP -----2%
- Outros -----8%



## HOME OFFICE



85%

Estão em Home Office

## SAUDÁVEIS E SINTOMÁTICOS



100%

Aparentemente saudáveis



0%

Novos Sintomáticos

## PODEM MANTER O ISOLAMENTO SOCIAL

0%

Estão em Isolamento Social

0%

Não estão em Isolamento Social

## SINTOMAS MAIS FREQUENTES

100% CORIZA

100% DOR DE CABEÇA

0% CANSAÇO

100% TOSSE



NÚMERO DE CASOS CONFIRMADOS

0%

DAS PESSOAS SINTOMÁTICAS TESTARAM POSITIVO PARA O COVID-19



18%

DAS PESSOAS RESPONDERAM O FORMULÁRIO



## SAUDÁVEIS E SINTOMÁTICOS

Aparentemente  
Saudáveis **99%**

Novos  
Sintomáticos **1%**



PODEM MANTER O  
ISOLAMENTO SOCIAL

Sim **100%**

Nem sempre **0%**

Não **0%**



## SINTOMAS MAIS FREQUENTES

**0%** FEBRE

**0%** CANSAÇO

**0%** CORIZA

**100%** TOSSE

## CONTACTANTES FUNCIONÁRIOS



NA RESIDÊNCIA  
HÁ ALGUÉM  
QUE TENHA  
TESTADO  
POSITIVO PARA  
O COVID-19?

**0%**

DAS PESSOAS  
SINTOMÁTICAS  
TESTARAM  
POSITIVO PARA  
O COVID-19



## SAUDÁVEIS E SINTOMÁTICOS

Aparentemente  
Saudáveis **99%**

Novos  
Sintomáticos **1%**



PODEM MANTER O  
ISOLAMENTO SOCIAL

Sim **100%**

Nem sempre **0%**

Não **0%**



## SINTOMAS MAIS FREQUENTES

**0%** FEBRE

**0%** CANSAÇO

**0%** CORIZA

**100%** TOSSE

## CONTACTANTES FUNCIONÁRIOS



NA RESIDÊNCIA  
HÁ ALGUÉM  
QUE TENHA  
TESTADO  
POSITIVO PARA  
O COVID-19?

**0%**

DAS PESSOAS  
SINTOMÁTICAS  
TESTARAM  
POSITIVO PARA  
O COVID-19

# VIGILÂNCIA ATIVA

INFORMAÇÕES REFERENTES À 23:59h DO DIA 23/01/2021 ATÉ ÀS 23:59h DO DIA 24/01/2021

**1497**  
 Cadastros

## SEXO



74%



26%

## IDADE

MÍNIMA

18 ANOS

MÁXIMA

66 ANOS



MÉDIA 38 ANOS

## COMORBIDADES

- Crianças -----30%
- Idosos -----20%
- Imunodeprimidos -----4%
- Diabéticos -----11%
- Doentes Cardiovasculares -----9%
- Doentes respiratórios -----16%
- Gestantes -----1%
- Hipertensos -----25%
- Transplantados -----5%
- PCD -----4%

## RESIDÊNCIA

- Plano Piloto -----25%
- Águas Claras -----9%
- Taguatinga -----6%
- Ceilândia -----6%
- Guará -----5%
- Sobradinho I e II -----5%
- Samambaia -----4%
- G0 -----10%
- Outros -----31%

## Nº DE RESIDENTES NA CASA



11%



23%



25%



24%



8%



5%



4%

## SETOR/DEPARTAMENTO

- Ambulatórios -----7%
- Centro Cirúrgico -----6%
- Clínica médica -----5%
- Clínica Cirúrgica -----4%
- Pediatria -----6%
- Pronto Socorro -----4%
- Materno Infantil -----10%
- Outros -----58%





# VIGILÂNCIA ATIVA

INFORMAÇÕES REFERENTES À 23:59h DO DIA 23/01/2021 ATÉ ÀS 23:59h DO DIA 24/01/2021

## HOME OFFICE



14%

Estão em home office

## NO LOCAL DE TRABALHO HÁ:

- Álcool em gel — 95%
- Sabão — 97%
- Máscaras — 97%
- Distanciamento — 47%
- Limpeza diária — 73%



99%

APARENTEMENTE  
SAUDÁVEIS



1%

NOVOS  
SINTOMÁTICOS

## SAUDÁVEIS E SINTOMÁTICOS

## SINTOMAS MAIS FREQUENTES

100% CANSAÇO

100% CORIZA

0% DOR DE GARGANTA

100% DOR DE CABEÇA



NÚMERO DE  
CASOS  
CONFIRMADOS

0%

DAS PESSOAS  
SINTOMÁTICAS  
TESTARAM  
POSITIVO PARA  
O COVID-19



5%

DAS PESSOAS RESPONDERAM  
O FORMULÁRIO



# VIGILÂNCIA ATIVA

INFORMAÇÕES REFERENTES À 23:59h DO DIA 23/01/2021 ATÉ ÀS 23:59h DO DIA 24/01/2021



## SAUDÁVEIS E SINTOMÁTICOS

Aparentemente  
Saudáveis **97%**Novos  
Sintomáticos **3%**

## PODEM MANTER O ISOLAMENTO SOCIAL

Sim **50%**Nem sempre **50%**Não **0%**

## SINTOMAS MAIS FREQUENTES

**50%** FEBRE**100%** CORIZA**100%** CANSAÇO**100%** TOSSE

## Nº DE PESSOAS CONFIRMADAS

**50%**Das pessoas  
sintomáticas testaram  
positivo para COVID-19**CONTACTANTES DOS  
FUNCIONÁRIOS**

# Guardiões da Saúde

---

Informações importantes

# Guardiões da Saúde

## APP

- Os guardiões da saúde são uma aplicação para dispositivos móveis gratuita, que tem o objetivo de estimular a vigilância participativa em saúde.
- O app foi criado pela ProEpi - Associação Brasileira de Profissionais de Epidemiologia de Campo.
- Criado em 2007.
- Possui parceria com a UnB para vigilância participativa em saúde.





# Guardiões da Saúde

## APP

- A média de **registros** no aplicativo Guardiões da Saúde contabilizados entre os dias **07/01/2021** e **12/01/2021** foi de **1.945** por dia. Até a data de 12/01, somou-se **23.592** usuários registrados no app.
- A quantidade de novos usuários entre os dias 07/01/2021 e 12/01/2021 foi **30**. Representando **37** usuários a menos que relatório anterior. Tal valor representa uma média de **5** novos usuários por dia.

**QUEM SOMOS?**

O Guardiões da Saúde tem por objetivo estimular a **vigilância participativa** em saúde!

Baixe Guardiões da Saúde gratuitamente em seu celular, informe diariamente seus sintomas e contribua para uma resposta mais efetiva ao Coronavírus!

Estudante da UnB tem a oportunidade de ganhar **4 créditos!** Saiba mais no link

UnB ProEpi GUARDIÕES DA SAÚDE

# Repositório UnB

---

# CORONAVÍRUS

## COVID-19

### Universidade de Brasília - Repositório

#### Objetivo:

- Agrupar e mapear as iniciativas que a UnB possui em relação à COVID-19
- Disponibilizar documentação para a Comunidade Universitária



# CORONAVÍRUS

## COVID-19

- **Universidade de Brasília - Repositório**

### Categorias de documentos

- Atos administrativos
- Artigos acadêmicos
- Projetos em andamento (pesquisas, residências e extensões).

### Resultados

- Áreas de conhecimentos: 8
- Subárea: 84
- Categorias de projetos: 12



# CORONAVÍRUS

## COVID-19

### Universidade de Brasília - Repositório

Atualizado em: 26 de Janeiro de 2021

Até a presente data: **1.377 produtos publicados e 223 projetos executados**

Desde 19/01, houve um aumento de 27 produtos e 0 novos projetos

Produtos Publicados/Projetos	
Unidade	Quant. produções
Biblioteca Central	1
Centro de Desenvolvimento Sustentável	2
Centro de Estudos Avançados Multidisciplinares	6
Centro de Excelência em Turismo	1
Externos à UnB	955
Faculdade de Agronomia e Medicina Veterinária	1
Faculdade de Arquitetura e Urbanismo	8
Faculdade de Ciências da Saúde	212
Faculdade de Comunicação	4
Faculdade de Direito	9
Faculdade de Economia, Administração, Contabilidade e Gestão de Políticas Públicas	6
Faculdade de Educação	7
Instituto de Ciências Sociais	3
Faculdade de Educação Física	1
Faculdade de Medicina	11

Produtos Publicados/Projetos	
Unidade	Quant. produções
Faculdade de Tecnologia	3
Faculdade UnB Ceilândia	39
Faculdade UnB Gama	9
Faculdade UnB Planaltina	3
Instituto de Artes	2
Instituto de Ciência Política	2
Instituto de Ciências Biológicas	9
Instituto de Ciências Exatas	2
Instituto de Ciências Humanas	6
Instituto de Física	3
Instituto de Letras	3
Instituto de Psicologia	4
Instituto de Química	2
Reitoria	219
Total de Produções	1.533



# CORONAVÍRUS

COVID-19

Universidade de Brasília - Repositório

Projetos Publicados	
Tipo de produtos	Quant. produções
Áudio	14
Imagem	17
Software	2
Texto	967
Vídeo	263
Outros	178

# CORONAVÍRUS

## Referências

Diário Oficial do Distrito Federal. Decretos Oficiais. Disponível em: <http://www.dodf.df.gov.br/>

Boletins Epidemiológicos. Secretaria de Vigilância em Saúde. [Disponível em: http://www.saude.df.gov.br/boletinsinformativos-  
divep-cieves/](http://www.saude.df.gov.br/boletinsinformativos-divep-cieves/)

Painel de monitoramento do COVI-19 do Distrito Federal. Disponível em: <https://covid19.ssp.df.gov.br/extensions/covid19/covid19.html>

Portal da Transparência COVID-19. Disponível em: <https://transparencia.registrocivil.org.br/especial-covid>



Sala de Situação  
FS/UNB

# Situation Report

NOVO CORONAVÍRUS (COVID-19)

*Por: Letícia Alves e Viviane Soares*

Coordenado por Jonas Brant

Atualizado em: 26 de Janeiro de 2021

