



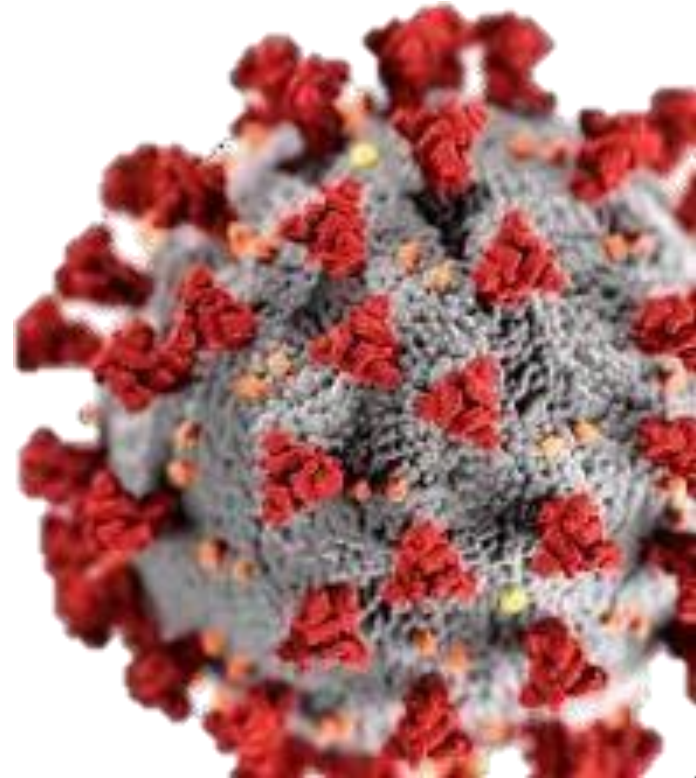
Sala de Situação
FS/UNB

Situation Report

NOVO CORONAVÍRUS (COVID-19)

Por: Letícia Alves e Viviane Soares

Atualizado em: 08 de Dezembro de 2020



Situation Report

Tem por objetivo reportar diariamente ou semanalmente a ocorrência e a situação do cenário atual, a pandemia do COVID-19.

Material técnico que acompanha e executa análises epidemiológicas dos casos, óbitos, insumos e entre outras informações disponibilizadas através dos bancos de dados e painéis de monitoramento oficiais.

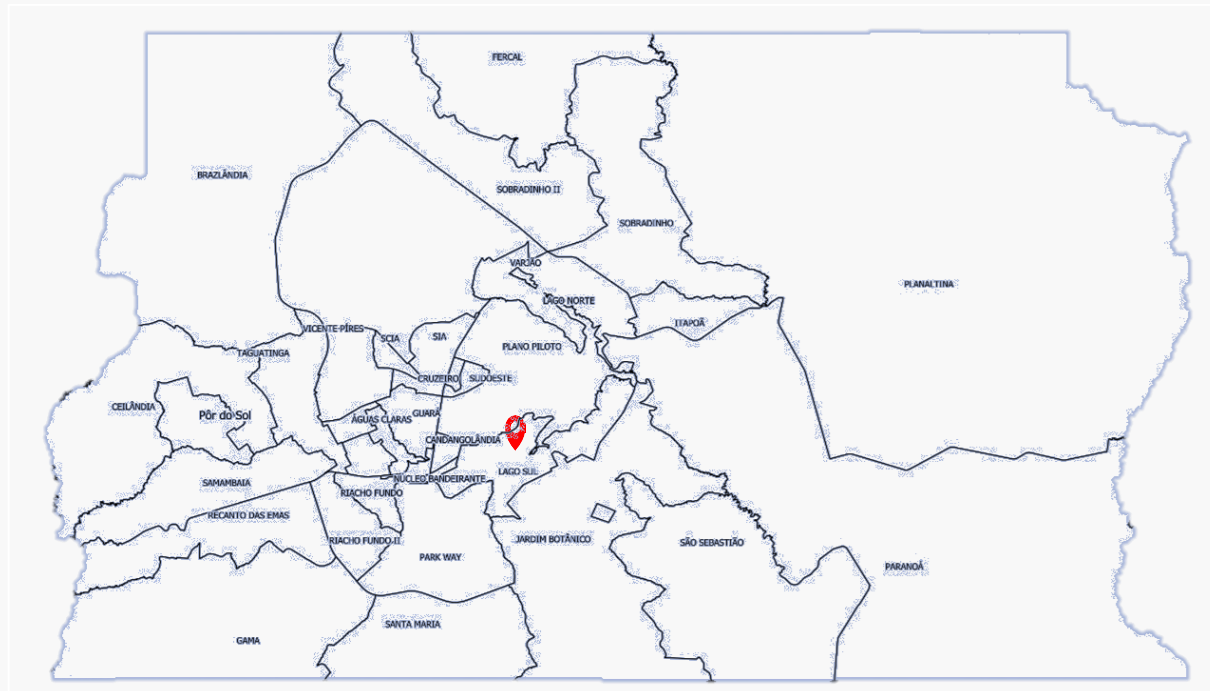


Sala de Situação
FS/UNB

PRIMEIRO CASO CONFIRMADO POR COVID - 19 IDENTIFICADONO

DISTRITO FEDERAL

01 de Março de 2020





Sala de Situação
FS/UNB

Banco de Dados Oficial

Painel de monitoramento de referência para dados do COVID-19 no Distrito Federal.



GOVERNO DE
BRASÍLIA
Secretaria de Estado de Saúde

Secretaria de Estado de Saúde

Secretaria de Estado de Saúde

De acordo com o painel de monitoramento da SES/DF, consultado na data de atualização do material, o número de casos confirmados contabilizou em **234.376** pessoas infectadas por COVID-19, com **645** casos novos nas últimas 24 horas. O número total de óbitos chegou a **4.001**.



Atualizado em: 08 de Dezembro de 2020

Fonte: Secretaria de Estado de Saúde

COVID-19

Atualizado em: 08/12/2020

Risco no Distrito Federal por COVID-19

Risco	Avaliação	Recomendações
Moderado	Não há evidências suficientes para mudança de fase em direção crescente	Todas do risco baixo, acrescidas de: Reforçar monitoramento de populações vulneráveis; Garantir disponibilidade de insumos; Garantir a testagem da força de trabalho.

Tabela 1 . Avaliação de risco da COVID-19 e os escores de cada risco

Grau	Escore	Risco	Avaliação	Recomendações
	<3,0	Extremo	Não há evidência suficiente para mudança de fases em direção crescente	Todas do risco moderado, acrescidos de: <ul style="list-style-type: none"> ● Assegurar distanciamento social efetivo ● Melhorar a infraestrutura para adoção de medidas ● Garantir insumos ● Garantir funcionamento de áreas essenciais
	3,0 - 4,9	Muito alto		
	5,0 - 6,9	Alto		
	7,0 - 8,9	Moderado		
	≥9,0	Baixo	Não há evidência suficiente para mudança de fases em direção crescente	<ul style="list-style-type: none"> ● Manter a avaliação dos indicadores ● Conduzir pesquisas e análises avançadas (fatores de risco, ajuste de sistemas de informação, distanciamento social, engajamento da comunidade)

Fonte: Organização Pan-Americana da Saúde (2020, 3 deabr.)

**Tabela 2 . Indicadores da classificação de Risco por COVID-19**

Classificação de risco OMS		Distrito Federal	Classificação de risco OMS		Distrito Federal
Peso	Indicador	Peso			
2,0	Min. De 25% da capacidade de UTI disponíveis no momento para atender casos de SRAG	0,0	1,2	A incidência de casos de SRAG com confirmação ou suspeita de COVID-19 está caindo há pelo menos 21 dias	1,2
1,3	Equipamentos de proteção individual completos para atender a demanda das equipes de saúde para a projeção dos próximos 30 dias	1,3	1,0	Sua cidade conseguiu implementar medidas de distanciamento social efetiva nos últimos 14 dias	1
1,3	A mortalidade de casos de SRAG com confirmação ou suspeita de COVID-19 estão caindo há pelo menos 14 dias	1,3	0,8	Proporção dos casos suspeitos e confirmados de COVID-19 entre profissionais da saúde está reduzindo há pelo menos 14 dias	0
1,2	Seu serviço está funcionando sem precisar de leitos de retaguarda ou expansão de leitos pelos últimos 7 dias	1,2	0,5	Incidência de casos de SRAG em populações vulneráveis (PPL, morador de rua, indígenas, favelas)	0,5
			0,4	Sua cidade continua com a capacidade de diagnósticos molecular ou demais testes para 100% dos profissionais de saúde	0,4
			0,3	Há insumos para a demanda de diagnóstico de COVID-19 na sua localidade projetada para os próximos 30 dias (Obs.: Material para coleta, extração de RNA, kit diagnóstico?)	0,3
			10,0		7,2

CORONAVÍRUS

COVID-19



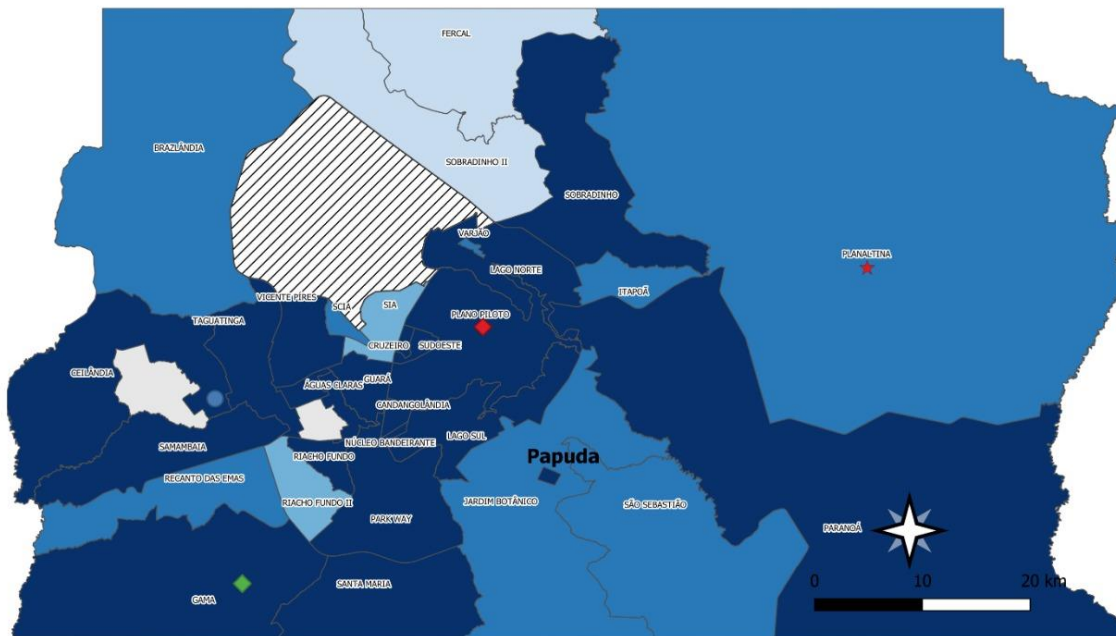
Sala de Situação
FS/UNB

UNIVERSIDADE DE BRASÍLIA E SUAS ESTRATÉGIAS





DESCRIÇÃO DO CENÁRIO DE RISCO - UnB



Fonte: Secretária de Estado de Saúde Distrito Federal
Sala de Situação da Faculdade de Saúde
Dados dos Casos: 01/12/2020 às 18h
Data de Elaboração: 01/12/2020

A Universidade de Brasília (UnB) se localiza nas seguintes regiões: Asa Norte, Ceilândia, Gama e Planaltina.

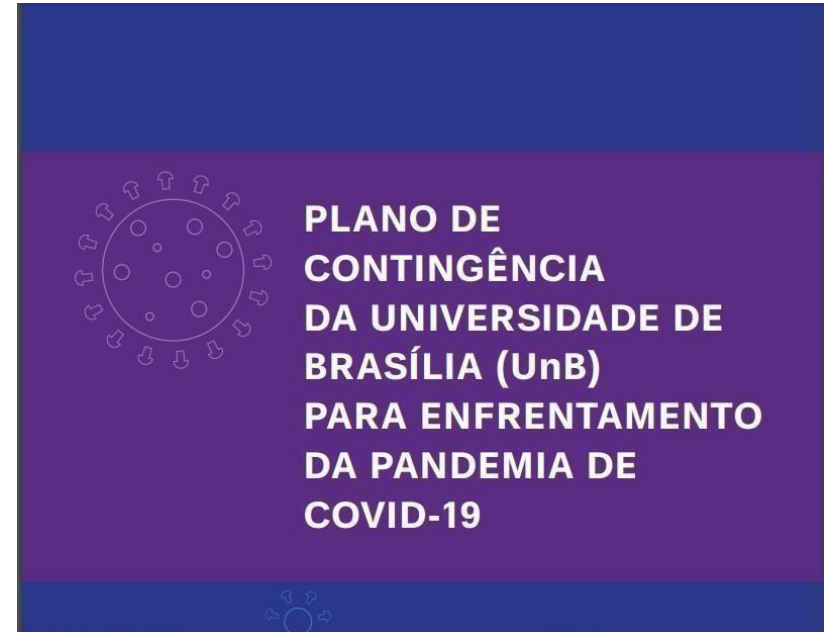
CORONAVÍRUS

COVID-19

Universidade de Brasília – Plano de Contingência

Objetivo:

- Prever crises, riscos, desastres e os mais diversos cenários que possam ter impacto significativo na realidade de uma instituição
- Planejar ações a serem executadas em determinados momentos por cada um dos atores envolvidos.



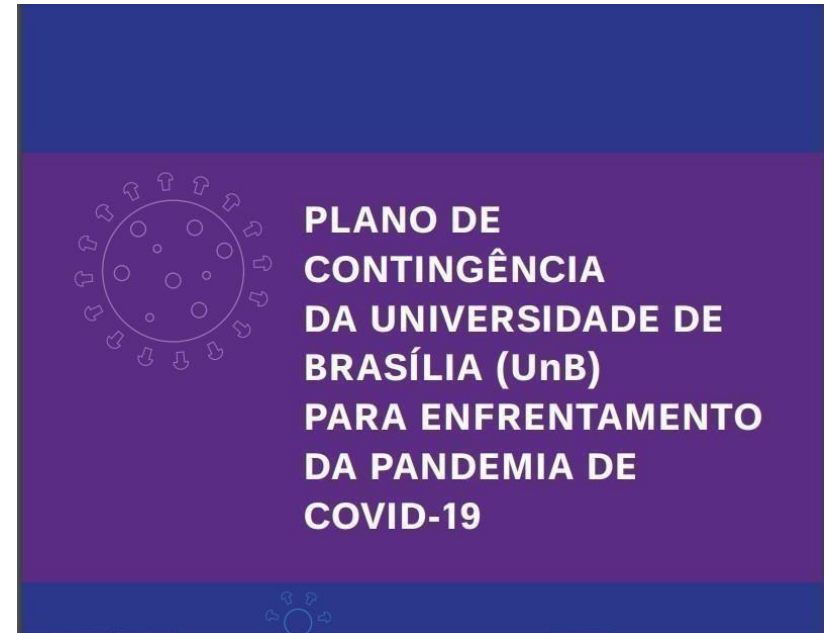
CORONAVÍRUS

COVID-19

Universidade de Brasília – Plano de Contingência

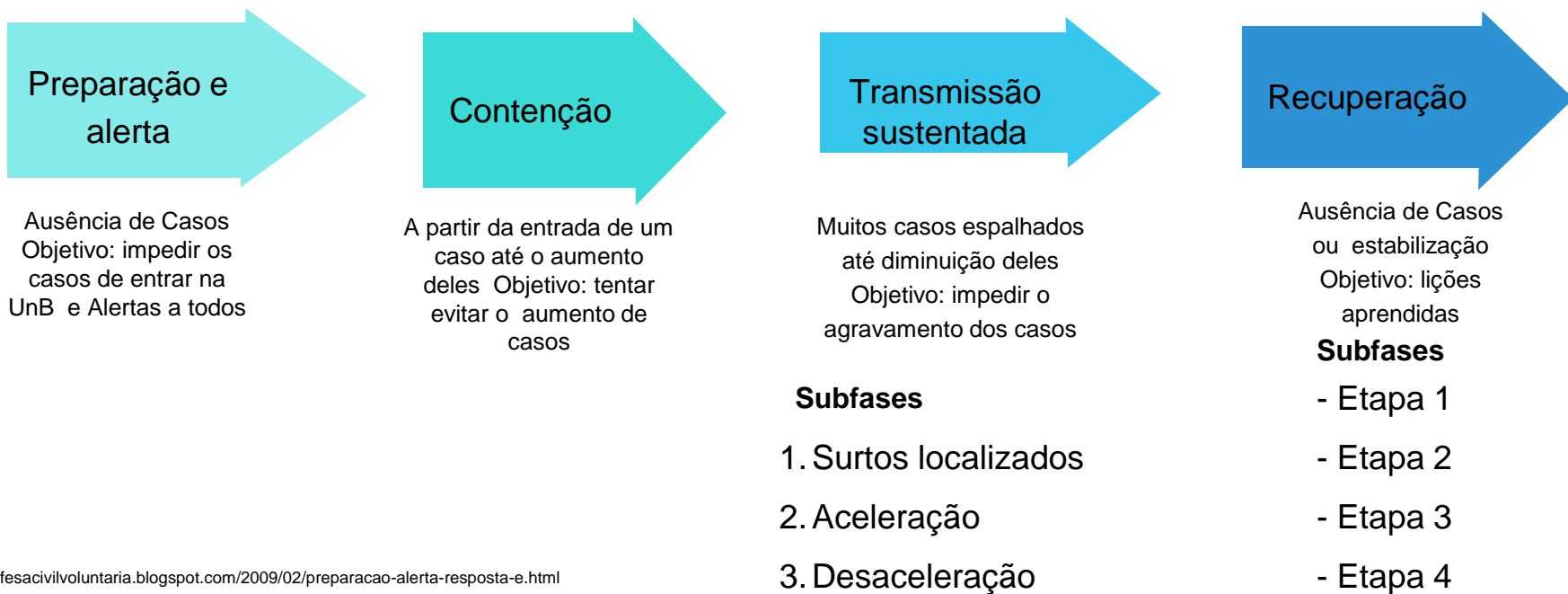
Cadeia de comando para enfrentamento do COVID-19

- Comando Geral: Gabinete da Reitoria e decanos.
- Comitê Gestor do Plano de Contingência para enfrentamento do COVID-19 na Universidade de Brasília (COES-UnB).
- Comitê de Pesquisa, Inovação e Extensão (COPEI).
- Comitê de Coordenação de Acompanhamento das Ações de Recuperação (CCAR).



CORONAVÍRUS

COVID-19



CORONAVÍRUS

COVID-19

Universidade de Brasília – Plano de Contingência

- Fases do plano:
 - Fase de Preparação e Alerta
 - Fase de Contenção
 - Fase de transmissão sustentada
 - Fase de recuperação
- Atualmente de acordo com o cenário epidemiológico do DF e as fases propostas no plano estamos entrando no início da **Fase de Recuperação**.

Grau	Escore	Risco	Avaliação	Recomendações
	<3,0	Extremo	Não há evidência suficiente para mudança de fases em direção crescente	Todas do risco moderado, acrescidos de: <ul style="list-style-type: none">• Assegurar distanciamento social efetivo• Melhorar a infraestrutura para adoção de medidas• Garantir insumos• Garantir funcionamento de áreas essenciais
	3,0 - 4,9	Muito alto		
	5,0 - 6,9	Alto		
	7,0 - 8,9	Moderado		Todas do risco baixo, acrescidos de: <ul style="list-style-type: none">• Reforçar o monitoramento das populações vulneráveis• Garantir a disponibilidade de insumos• Garantir a testagem da força de trabalho
	≥9,0	Baixo	Não há evidência suficiente para mudança de fases em direção crescente	<ul style="list-style-type: none">• Manter a avaliação dos indicadores• Conduzir pesquisas e análises avançadas (fatores de risco, ajuste de sistemas de informação, distanciamento social, engajamento da comunidade)

CORONAVÍRUS

COVID-19

REQUISITOS FUNDAMENTAIS E AS NECESSIDADES ESPECÍFICAS PARA MUDANÇA DE CADA FASE



Sala de Situação
FS/UNB

- 1) Estabelecer um mecanismo positivo de comunicação e criar documentos de comunicação padronizados
- 2) Avaliar os riscos e esclarecer mecanismos de resposta a emergências
- 3) Estabelecer equipes de tomada de decisões de emergência
- 4) Manter o bem-estar físico e mental dos funcionários e analisar a natureza de diferentes atividades
- 5) Focar em planos de resposta a riscos da cadeia logística de suprimentos Estratégicos
- 6) Desenvolver soluções para riscos de conformidade e manutenção de relacionamentos com comunidade acadêmica decorrentes da incapacidade de retornar a produção em curto prazo
- 7) Praticar a responsabilidade social e o gerenciamento de partes interessadas

CORONAVÍRUS

COVID-19



Sala de Situação
FS/UNB

REQUISITOS FUNDAMENTAIS E AS NECESSIDADES ESPECÍFICAS PARA MUDANÇA DE SUBFASES DE RECUPERAÇÃO

- Avaliação epidemiológica com classificação moderada a baixa para o COVID-19 no Distrito Federal (DF)
- Houve aquisição de insumos para comunidade (álcool em gel, máscaras)
- Inspeção de ambientes que serão ativados atividade e orientação da DSQVT para liberação de uso
- Preparação de informações para a volta das atividades acadêmicas, através do Plano de Comunicação
- Definição de competências essenciais para alunos e cada categoria profissional para construção de curso de formação online (Estabelecido pelo CCAR)
- Capacitação obrigatória de categorias profissionais e alunos conforme competências identificadas

CORONAVÍRUS

COVID-19



Sala de Situação
FS/UNB

REQUISITOS FUNDAMENTAIS E AS NECESSIDADES ESPECÍFICAS PARA MUDANÇA DE SUBFASES DE RECUPERAÇÃO

- Constituição de comitês de resposta em unidades acadêmicas em cada unidade acadêmica (CRUAs)
- Construção de plano de contingência de cada unidade acadêmica (Aprovação COES ou CCAR)
- Construção de mapa de risco com identificação de pontos críticos de controle para higienização e pontos de maior risco para transmissão (Aprovação COES ou CCAR) – Metodologia já definida pelo COES
- Constituir um Núcleo de Vigilância em saúde para a Universidade
- Estruturação de sistemas de informação essenciais para o retorno

Vigilância ativa - UnB

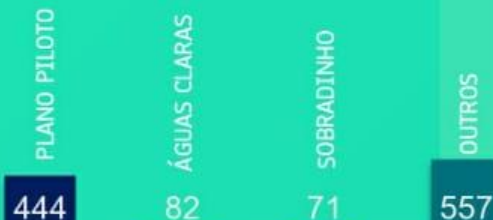


VIGILÂNCIA ATIVA

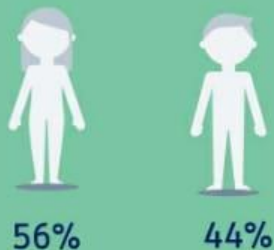
INFORMAÇÕES REFERENTES À 23:59h DO DIA 02/12/2020 ATÉ ÀS 23:59h DO DIA 03/12/2020

1154
CADASTROS

RESIDÊNCIA



SEXO



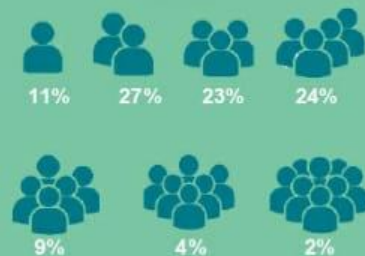
IDADE



COMORBIDADES

- Crianças -----20%
- Idosos -----24%
- Imunodeprimidos -----5%
- Diabéticos -----12%
- Doentes Cardiovasculares -----11%
- Doentes respiratórios -----16%
- Gestantes -----3%
- Hipertensos -----24%
- Transplantados -----0%
- PCD -----3%

Nº DE RESIDENTES NA CASA



VÍNCULO

- Outros -----5%
- Terceirizados -----5%
- Servidor/Técnico -----37%
- Professor -----26%
- Estudante -----22%
- Bolsista -----5%

UNIDADE

- Darcy Ribeiro -----82%
- FCE -----5%
- FGA -----3%
- FUP -----2%
- Outros -----8%



SAUDÁVEIS E SINTOMÁTICOS

Aparentemente
Saudáveis 100%

Novos
Sintomáticos 0%



PODEM MANTER O
ISOLAMENTO SOCIAL

Sim 0%

Nem sempre 0%

Não 0%



SINTOMAS MAIS FREQUENTES

0% CANSAÇO

0% TOSSE

0% DOR DE
GARGANTA

0% OUTROS

CONTACTANTES FUNCIONÁRIOS



NA RESIDÊNCIA
HÁ ALGUÉM
QUE TENHA
TESTADO
POSITIVO PARA
O COVID-19?

0%

DAS PESSOAS
SINTOMÁTICAS
TESTARAM
POSITIVO PARA
O COVID-19



HOME OFFICE



83%

Estão em Home Office

SAUDÁVEIS SINTOMÁTICOS



99%

Aparentemente
saudáveis



1%

Novos
Sintomáticos

PODEM MANTER O ISOLAMENTO SOCIAL

0%

Estão em Isolamento
Social

0%

Não estão em
Isolamento Social

SINTOMAS MAIS FREQUENTES

33%

CORIZA

33%

DOR DE
GARGANTA

33%

DOR DE
CABEÇA

33%

CANSAÇO



NÚMERO DE
CASOS
CONFIRMADOS

0%

DAS PESSOAS
SINTOMÁTICAS
TESTARAM
POSITIVO PARA
O COVID-19



26%

DAS PESSOAS RESPONDERAM
O FORMULÁRIO





VIGILÂNCIA ATIVA

INFORMAÇÕES REFERENTES À 23:59h DO DIA 02/12/2020 ATÉ ÀS 23:59h DO DIA 03/12/2020

1495
 Cadastros

SEXO



74%



26%

IDADE

MÍNIMA
18 ANOS



MÉDIA **38 ANOS**

MÁXIMA
66 ANOS

COMORBIDADES

- Crianças -----30%
- Idosos -----20%
- Imunodeprimidos -----4%
- Diabéticos -----11%
- Doentes Cardiovasculares -----9%
- Doentes respiratórios -----16%
- Gestantes -----1%
- Hipertensos -----25%
- Transplantados -----5%
- PCD -----4%

RESIDÊNCIA

- Plano Piloto-----25%
- Águas Claras -----8%
- Taguatinga -----6%
- Ceilândia -----6%
- Guará -----5%
- Sobradinho I e II -----5%
- Samambaia-----4%
- GO -----10%
- Outros -----31%

Nº DE RESIDENTES NA CASA



11%



23%



25%



24%



8%



5%



4%

SETOR/DEPARTAMENTO

- Ambulatórios-----7%
- Centro Cirúrgico -----6%
- Clínica médica-----5%
- Clínica Cirúrgica-----4%
- Pediatria-----6%
- Pronto Socorro-----4%
- Materno Infantil -----10%
- Outros -----58%



VIGILÂNCIA ATIVA

INFORMAÇÕES REFERENTES À 23:59h DO DIA 02/12/2020 ATÉ ÀS 23:59h DO DIA 03/12/2020

HOME OFFICE

**7%**

Estão em home office

NO LOCAL DE TRABALHO HÁ:

- Álcool em gel-----93%
- Sabão-----97%
- Máscaras-----91%
- Distanciamento-----51%
- Limpeza diária-----66%

**100%**APARENTEMENTE
SAUDÁVEIS**0%**NOVOS
SINTOMÁTICOS

SAUDÁVEISE SINTOMÁTICOS

SINTOMAS MAIS FREQUENTES

0%

CORIZA

0%DOR DE
GARGANTA**0%**DOR DE
CABEÇA**0%**

OUTROS

NÚMERO DE
CASOS
CONFIRMADOS**0%**DAS PESSOAS
SINTOMÁTICAS
TESTARAM
POSITIVO PARA
O COVID-19**14%**DAS PESSOAS RESPONDERAM
O FORMULÁRIO



VIGILÂNCIA ATIVA

INFORMAÇÕES REFERENTES À 23:59h DO DIA 01/12/2020 ATÉ ÀS 23:59h DO DIA 03/12/2020



SAUDÁVEISE SINTOMÁTICOS

Aparentemente
Saudáveis 100%

Novos
Sintomáticos 0%



PODEM MANTER O ISOLAMENTO SOCIAL

Sim 0%

Nem sempre 0%

Não 0%



SINTOMAS MAIS FREQUENTES

0%

FEBRE

0%

TOSSE

0%

CORIZA

0%

OUTROS



Nº DE PESSOAS CONFIRMADAS

0%

Das pessoas
sintomáticas testaram
positivo para COVID-19

CONTACTANTES DOS FUNCIONÁRIOS

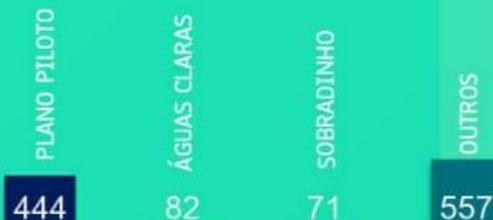


VIGILÂNCIA ATIVA

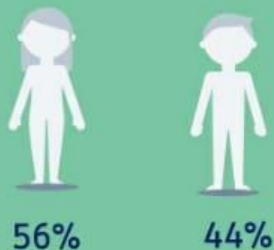
INFORMAÇÕES REFERENTES À 23:59h DO DIA 04/12/2020 ATÉ ÀS 23:59h DO DIA 06/12/2020

1154
CADASTROS

RESIDÊNCIA



SEXO



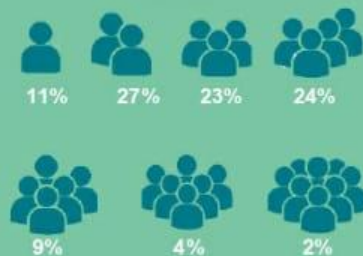
IDADE



COMORBIDADES

- Crianças -----20%
- Idosos -----24%
- Imunodeprimidos -----5%
- Diabéticos -----12%
- Doentes Cardiovasculares -----11%
- Doentes respiratórios -----16%
- Gestantes -----3%
- Hipertensos -----24%
- Transplantados -----0%
- PCD -----3%

Nº DE RESIDENTES NA CASA



VÍNCULO

- Outros -----5%
- Terceirizados -----5%
- Servidor/Técnico -----37%
- Professor -----26%
- Estudante -----22%
- Bolsista -----5%

UNIDADE

- Darcy Ribeiro -----82%
- FCE -----5%
- FGA -----3%
- FUP -----2%
- Outros -----8%

HOME OFFICE



86%

Estão em Home Office

SAUDÁVEIS SINTOMÁTICOS



100%

Aparentemente
saudáveis



0%

Novos
Sintomáticos

PODEM MANTER O ISOLAMENTO SOCIAL

0%

Estão em Isolamento
Social

0%

Não estão em
Isolamento Social

SINTOMAS MAIS FREQUENTES

100% CORIZA

100% FEBRE

100% TOSSE

100% CANSAÇO



NÚMERO DE
CASOS
CONFIRMADOS

0%

DAS PESSOAS
SINTOMÁTICAS
TESTARAM
POSITIVO PARA
O COVID-19



20%

DAS PESSOAS RESPONDERAM
O FORMULÁRIO



VIGILÂNCIA ATIVA

INFORMAÇÕES REFERENTES À 23:59h DO DIA 04/12/2020 ATÉ ÀS 23:59h DO DIA 06/12/2020



SAUDÁVEIS E SINTOMÁTICOS

Aparentemente
Saudáveis 100%

Novos
Sintomáticos 0%



PODEM MANTER O
ISOLAMENTO SOCIAL

Sim 0%

Nem sempre 0%

Não 0%



SINTOMAS MAIS FREQUENTES

0% CANSAÇO

0% TOSSE

0% DOR DE
GARGANTA

0% OUTROS

CONTACTANTES FUNCIONÁRIOS



NA RESIDÊNCIA
HÁ ALGUÉM
QUE TENHA
TESTADO
POSITIVO PARA
O COVID-19?

0%

DAS PESSOAS
SINTOMÁTICAS
TESTARAM
POSITIVO PARA
O COVID-19



VIGILÂNCIA ATIVA

INFORMAÇÕES REFERENTES À 23:59h DO DIA 04/12/2020 ATÉ ÀS 23:59h DO DIA 06/12/2020

1495
 Cadastros

SEXO



74%



26%

IDADE

MÍNIMA

18 ANOS

MÁXIMA

66 ANOS



MÉDIA 38 ANOS

COMORBIDADES

- Crianças -----30%
- Idosos -----20%
- Imunodeprimidos -----4%
- Diabéticos -----11%
- Doentes Cardiovasculares -----9%
- Doentes respiratórios -----16%
- Gestantes -----1%
- Hipertensos -----25%
- Transplantados -----5%
- PCD -----4%

RESIDÊNCIA

- Plano Piloto-----25%
- Águas Claras -----8%
- Taguatinga -----6%
- Ceilândia -----6%
- Guará -----5%
- Sobradinho I e II -----5%
- Samambaia-----4%
- GO -----10%
- Outros -----31%

Nº DE RESIDENTES NA CASA



11%



23%



25%



24%



8%



5%



4%

SETOR/DEPARTAMENTO

- Ambulatórios-----7%
- Centro Cirúrgico -----6%
- Clínica médica-----5%
- Clínica Cirúrgica-----4%
- Pediatria-----6%
- Pronto Socorro-----4%
- Materno Infantil -----10%
- Outros -----58%



VIGILÂNCIA ATIVA

INFORMAÇÕES REFERENTES À 23:59h DO DIA 04/12/2020 ATÉ ÀS 23:59h DO DIA 06/12/2020



SAUDÁVEISE SINTOMÁTICOS

Aparentemente
Saudáveis 100%Novos
Sintomáticos 0%

PODEM MANTER O ISOLAMENTO SOCIAL

Sim 0%

Nem sempre 0%

Não 0%



SINTOMAS MAIS FREQUENTES

0%

FEBRE

0%

TOSSE

0%

CORIZA

0%

OUTROS



Nº DE PESSOAS CONFIRMADAS

0%

Das pessoas
sintomáticas testaram
positivo para COVID-19

CONTACTANTES DOS FUNCIONÁRIOS



VIGILÂNCIA ATIVA

INFORMAÇÕES REFERENTES À 23:59h DO DIA 04/12/2020 ATÉ ÀS 23:59h DO DIA 06/12/2020

HOME OFFICE

**10%**

Estão em home office

NO LOCAL DE TRABALHO HÁ:

- Álcool em gel-----95%
- Sabão-----97%
- Máscaras-----93%
- Distanciamento-----47%
- Limpeza diária-----68%

**100%**APARENTEMENTE
SAUDÁVEIS**0%**NOVOS
SINTOMÁTICOS

SAUDÁVEISE SINTOMÁTICOS

SINTOMAS MAIS FREQUENTES

0%

CORIZA

0%DOR DE
GARGANTA**0%**DOR DE
CABEÇA**0%**

OUTROS

NÚMERO DE
CASOS
CONFIRMADOS**0%**DAS PESSOAS
SINTOMÁTICAS
TESTARAM
POSITIVO PARA
O COVID-19**17%**DAS PESSOAS RESPONDERAM
O FORMULÁRIO

Guardiões da Saúde

Informações importantes

Guardiões da Saúde

APP

- Os guardiões da saúde são uma aplicação para dispositivos móveis gratuita, que tem o objetivo de estimular a vigilância participativa em saúde.
- O app foi criado pela ProEpi - Associação Brasileira de Profissionais de Epidemiologia de Campo.
- Criado em 2007.
- Possui parceria com a UnB para vigilância participativa em saúde.



Guardiões da Saúde

APP

- A média de **registros** no aplicativo Guardiões da Saúde contabilizados entre os dias **01/12/2020** e **07/12/2020** foi de **6.090** por dia. Até a data de 07/12, somou-se **22.615** usuários registrados no app.
- A quantidade de novos usuários entre os dias **01/12/2020** e **07/12/2020** foi de **13**, mesma quantidade que a semana Tal valor representa uma média de **1,86** novos usuários por dia.

QUEM SOMOS?

O Guardiões da Saúde tem por objetivo estimular a **vigilância participativa** em saúde!

Baixe Guardiões da Saúde gratuitamente em seu celular, informe diariamente seus sintomas e contribua para uma resposta mais efetiva ao Coronavírus!

Estudante da UnB tem a oportunidade de ganhar **4 créditos!** Saiba mais no link

UnB ProEpi GUARDIÕES DA SAÚDE

Repositório UnB

CORONAVÍRUS

COVID-19

Universidade de Brasília - Repositório

Objetivo:

- Agrupar e mapear as iniciativas que a UnB possui em relação à COVID-19
- Disponibilizar documentação para a Comunidade Universitária



CORONAVÍRUS

COVID-19

- **Universidade de Brasília - Repositório**

Categorias de documentos

- Atos administrativos
- Artigos acadêmicos
- Projetos em andamento (pesquisas, residências e extensões).

Resultados

- Áreas de conhecimentos: 8
- Subárea: 84
- Categorias de projetos: 12



CORONAVÍRUS

COVID-19

Universidade de Brasília - Repositório

Atualizado em: 08 de Dezembro de 2020

Até a presente data: **1.165 produtos publicados e 223 projetos executados**

Desde 01/12, houve um aumento de 54 produtos e 0 novos projetos

Produtos Publicados/Projetos	
Unidade	Quant. produções
Biblioteca Central	1
Centro de Desenvolvimento Sustentável	2
Centro de Estudos Avançados Multidisciplinares	5
Centro de Excelência em Turismo	1
Externos à UnB	811
Faculdade de Agronomia e Medicina Veterinária	1
Faculdade de Arquitetura e Urbanismo	6
Faculdade de Ciências da Saúde	107
Faculdade de Comunicação	4
Faculdade de Direito	9
Faculdade de Economia, Administração, Contabilidade e Gestão de Políticas Públicas	6
Faculdade de Educação	6
Faculdade de Educação Física	1
Faculdade de Medicina	9

Produtos Publicados/Projetos	
Unidade	Quant. produções
Faculdade de Tecnologia	3
Faculdade UnB Ceilândia	37
Faculdade UnB Gama	9
Faculdade UnB Planaltina	3
Instituto de Artes	1
Instituto de Ciência Política	2
Instituto de Ciência Biológicas	8
Instituto de Ciências Exatas	2
Instituto de Ciências Humanas	5
Instituto de Física	3
Instituto de Letras	3
Instituto de Psicologia	4
Instituto de Química	2
Reitoria	185
Total de Produções	1.165



CORONAVÍRUS

COVID-19

Universidade de Brasília - Repositório

Projetos Publicados	
Tipo de produtos	Quant. produções
Áudio	10
Imagem	17
Software	2
Texto	768
Vídeo	232
Outros	82

CORONAVÍRUS

Referências

Diário Oficial do Distrito Federal. Decretos Oficiais. Disponível em: <http://www.dodf.df.gov.br/>

Boletins Epidemiológicos. Secretaria de Vigilância em Saúde. [Disponível em: http://www.saude.df.gov.br/boletinsinformativos-divep-cieves/](http://www.saude.df.gov.br/boletinsinformativos-divep-cieves/)

Painel de monitoramento do COVI-19 do Distrito Federal. Disponível em: <https://covid19.ssp.df.gov.br/extensions/covid19/covid19.html>

Portal da Transparência COVID-19. Disponível em: <https://transparencia.registrocivil.org.br/especial-covid>



Sala de Situação
FS/UNB

Situation Report

NOVO CORONAVÍRUS (COVID-19)

Por: Letícia Alves e Viviane Soares

Coordenado por Jonas Brant

Atualizado em: 08 Dezembro de 2020

