



SALA DE SITUAÇÃO

ANÁLISE DAS CAMPANHAS DE VACINAÇÃO ANTIRRÁBICA NO DF NOS
ANOS DE 2018, 2019 E 2020

Autor: Thiago Veronezzi - estudante de Medicina Veterinária UnB

Orientador: Prof. Dr. Jonas Brant



EPIDEMIOLOGIA E ZONNOSES

Análise das campanhas de vacinação
antirrábica realizadas no Distrito
Federal



ETAPAS



LEVANTAMENTO

De dados relacionados à cobertura vacinal alcançada pelas campanhas recentes de vacinação antirrábica

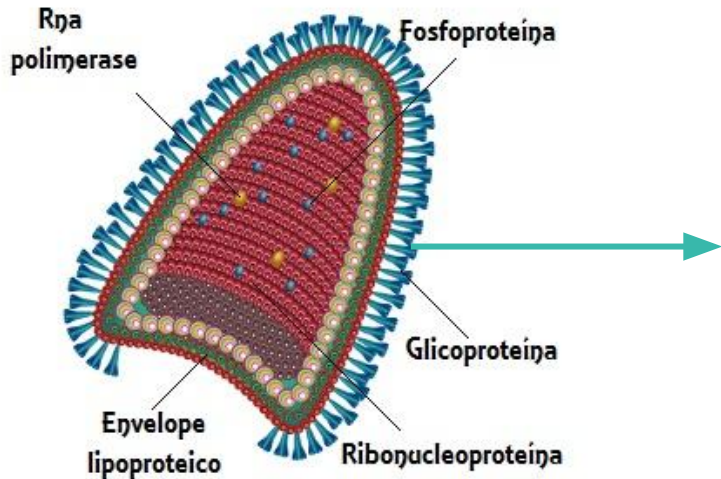


ANÁLISE

Dos dados levantados, de acordo com as estimativas de população animal



A DOENÇA [1]



- Doença viral infecciosa que acomete mamíferos, incluindo o homem;
- Causada pelo vírus da família Rhabdoviridae do gênero Lyssavirus → **Lyssavirus: Rabies vírus;**
- Caracterizada pelo desenvolvimento de uma encefalite progressiva e aguda.

NA SAÚDE PÚBLICA: A raiva é de extrema importância para saúde pública, devido a sua letalidade de aproximadamente 100%.



NO DISTRITO FEDERAL [2]

Últimos casos de raiva registrados:



METODOLOGIA



Análise da cobertura vacinal

Cálculo realizado de acordo com os dados obtidos junto à Gerência de Vigilância Ambiental e Zoonoses e Instituto Brasileiro de Geografia e Estatística.



Disponibilidade de dados

Existência dos dados, facilidade de obtenção, organização, atualização, padronização.



RESULTADOS - VACINAÇÃO ANTIRRÁBICA NO DF

Bairros	Anos		
	2018	2019	2020
Ceilândia	666	2.176	878
Gama	1.042	2.399	1.487
Núcleo Bandeirante	0	0	0
Planaltina	424	963	8.617
Recanto das Emas	1.435	1.836	2.696
Sobradinho	595	1.809	27
São Sebastião	458	870	417
Paranoá	0	135	147
Brazlândia	497	2.135	934
Samambaia	0	822	5.617
Riacho Fundo II		99	
Asa Sul	0		0
Guará	0	129	0
Santa Maria	243		29
Taguatinga	0		1.026
Fercal	604		
Águas Claras	249		
Campanha	104.779	131.903	0
Dival	1.907	1.676	5.646
Total	112.899	146.952	27.521





RESULTADOS - VACINAÇÃO ANTIRRÁBICA NO DF

Bairros	Anos		
	2018	2019	2020
Ceilândia	167	411	190
Gama	136	552	250
Núcleo Bandeirante	0	0	0
Planaltina	56	206	767
Recanto das Emas	331	444	543
Sobradinho	169	546	5
São Sebastião	63	131	77
Paranoá	0	50	93
Brazlândia	69	326	124
Samambaia	0	182	647
Riacho Fundo II		16	
Asa Sul	0		0
Guará	0	22	0
Santa Maria	38		4
Taguatinga	0		253
Fercal	54		
Águas Claras	10		
Campanha	14.735	17.204	0
Dival	307	459	2.851
Total	16.135	20.549	5.804





RESULTADOS – COBERTURA VACINAL



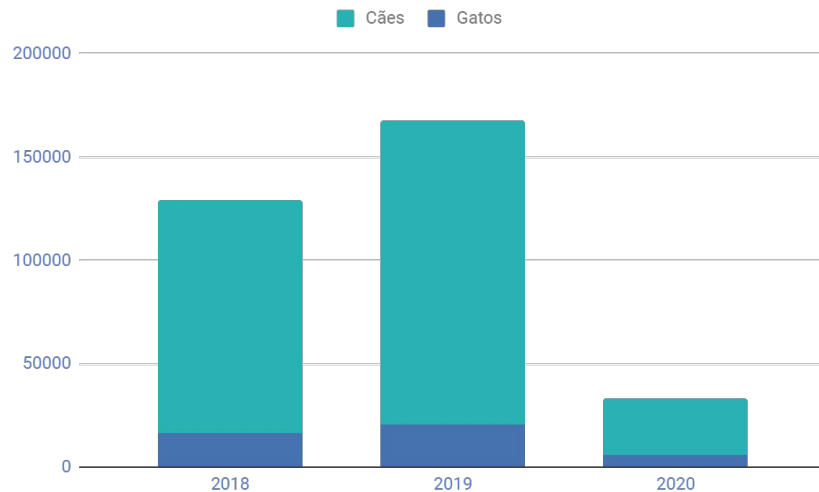
11 %

Porcentagem de
cães vacinados
em 2020



20 %

Porcentagem de
gatos vacinados
em 2020




Número de cães e gatos vacinados contra raiva no
Distrito Federal nos últimos 3 anos

CONCLUSÃO



- O **Distrito Federal** é o único estado da federação que não tem dados relativos à vacinação atualizados junto ao DataSUS;
- Os dados apresentados pelos órgãos competentes encontram-se **incompletos, não especificados e desatualizados**;
- Não há **padronização** na organização dos dados, em relação aos anos de registro, nem em relação às regiões administrativas;
- Não há um **sistema de integração** entre os dados de vacinação da esfera pública e do serviço particular de vacinação;
- O Distrito Federal se posiciona como a referência em **cobertura vacinal** no país [3].





Referências

- [1] Ministério da Saúde (2021). Raiva: o que é, causas, sintomas, tratamento, diagnóstico e prevenção. Disponível em: <http://antigo.saude.gov.br/saude-de-a-z/raiva>. Acesso em 9 de março de 2021.
- [2] Secretária de Saúde do Distrito Federal (2020). Campanha de Vacinação Antirrábica 2020. Disponível em: <http://www.saude.df.gov.br/vacinacao-antirrabica-2020/> . Acesso em 13 de março de 2021.
- [3] Agência Brasília (2020). Zoonoses vacinou mais de 180 mil cães e gatos em 20 meses. Disponível em: <https://www.agenciabrasilia.df.gov.br/2020/09/19/zoonoses-vacinou-mais-de-180-mil-caes-e-gatos-em-20-meses/> . Acesso em 14 de abril de 2021.



Obrigado!

Tem alguma pergunta?
thiagoveronezzi@aluno.unb.br

r
(11) 96864-0908

