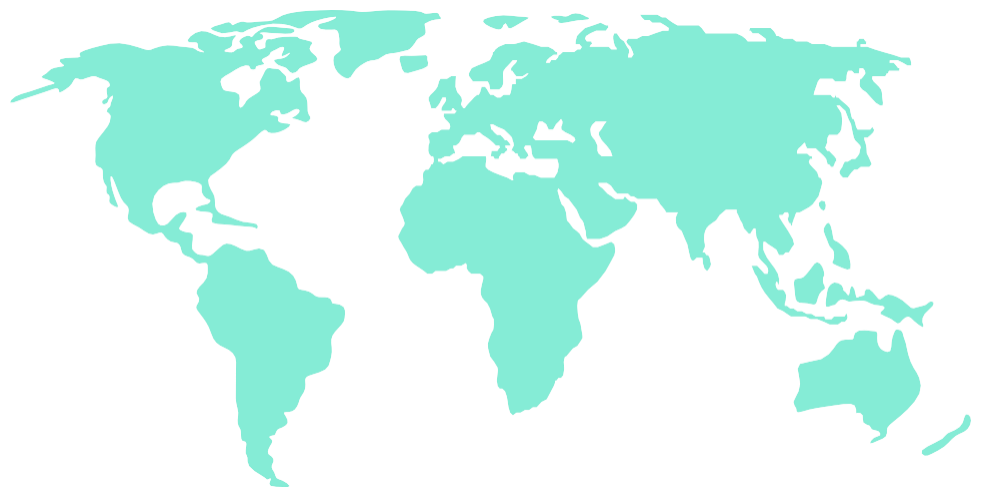




SALA DE SITUAÇÃO  
FS/UNB

# SITUATION REPORT

## Covid-19



*Por: Alessandro Igor, Carolina Barros, Cecília Balbino e Vinicius Lacerda*

*Atualizado em: 10 de Agosto de 2021*



SALA DE SITUAÇÃO  
FS/UNB

# SITUATION REPORT

## Covid-19



Tem por objetivo reportar diariamente ou semanalmente a ocorrência e a situação do cenário atual, a pandemia da COVID-19.

### Banco de Dados Oficiais



JOHNS HOPKINS  
KRIEGER SCHOOL  
of ARTS & SCIENCES



O Situation Report traz as últimas informações sobre a situação da Covid em todo o Mundo no período de **04 de Agosto de 2021 a 10 de Agosto de 2021**. O documento tem seu foco na divulgação do cenário da pandemia

## Organização Mundial da Saúde

De acordo com o painel de monitoramento da OMS, consultado na data de atualização do material, o número de casos confirmados contabilizou em **202.949.814** pessoas infectadas por COVID-19, com **560.679** casos novos nas últimas 24 horas. O número total de óbitos chegou a **4.299.649**

## Universidade Johns Hopkins

Em comparação as análises feitas pela OMS, o painel de monitoramento da Universidade de Johns Hopkins, consultado na data de atualização do material, o número de casos confirmados contabilizou em **204.575.521** de pessoas infectadas por COVID-19. Com **4.322.282** casos que evoluíram à óbito.

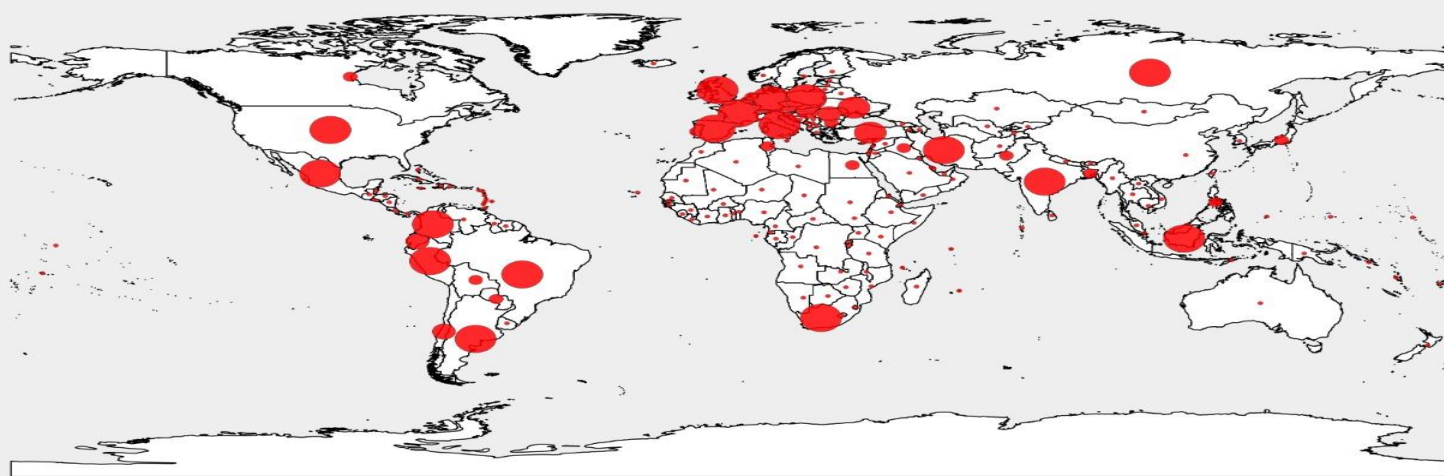
O Brasil ocupa o terceiro lugar em número de casos confirmados. Estados Unidos segue sendo o primeiro em número de casos e óbitos, e Índia ocupando o segundo lugar em casos confirmados com **32.036.511** pessoas infectadas e em terceiro lugar em números de óbitos com **429.179** casos que evoluíram à óbito. México fica em quarto lugar em número de óbitos totalizados em **245.476**





## Óbitos Acumulados

Estados Unidos	Brasil	Índia	México	Peru
<b>612.060</b> Óbitos	<b>563.151</b> Óbitos	<b>428.682</b> Óbitos	<b>244.420</b> Óbitos	<b>196.950</b> Óbitos
<b>186,47</b> Mortes por 100 mil hab.	<b>266,83</b> Mortes por 100 mil hab.	<b>31,37</b> Mortes por 100 mil hab.	<b>191,59</b> Mortes por 100 mil hab.	<b>605,81</b> Mortes por 100 mil hab.

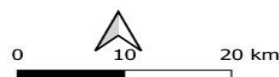


Distribuição Espacial dos óbitos no Mundo

óbitos

- Até 15.000
- 15000 - 30000
- 30000 - 45000
- 45000 - 60000
- Acima de 60.000

Fonte: OMS  
Data dos Dados: 10/08/2021



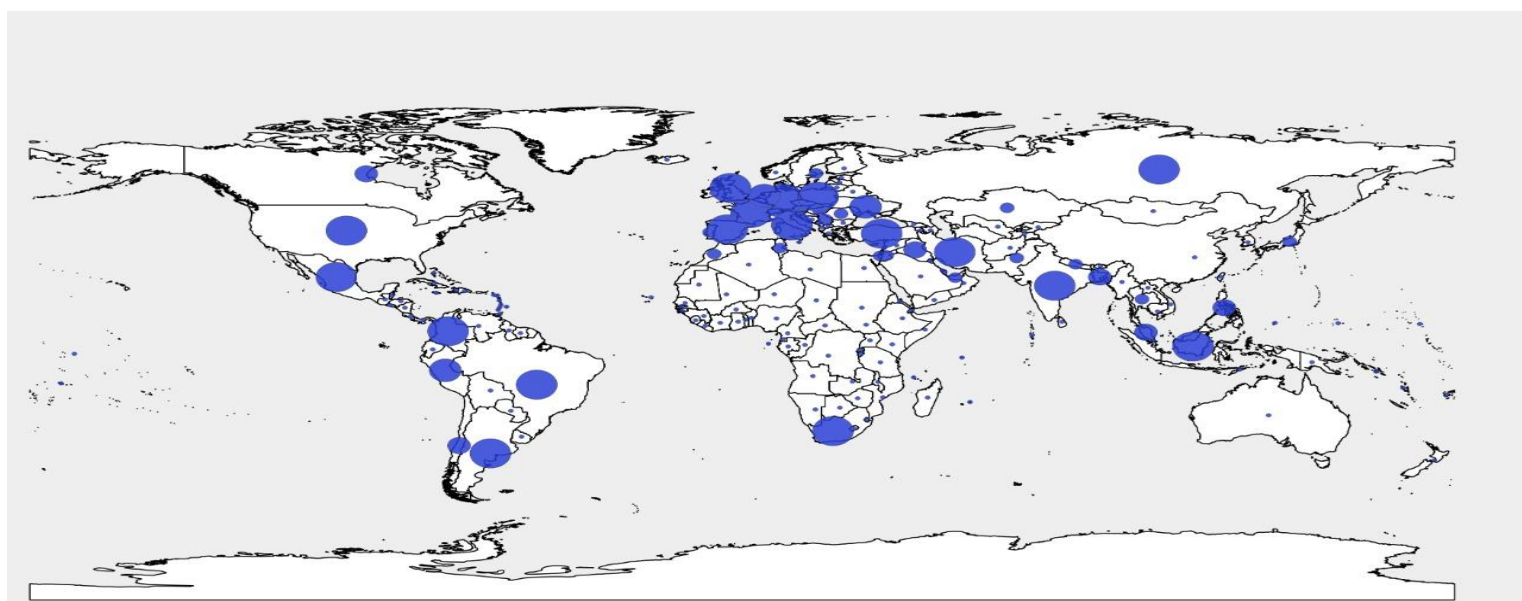
- Estados Unidos, Brasil, Índia, México, Peru, Reino Unido, Rússia, Itália, Reino Unido e Colômbia são os países que mais registrou óbitos no mundo.
- O número de óbitos dos Estados Unidos voltou a crescer, e o país continua na liderança dos óbitos.
- Entre os países que mais registraram óbitos, os que mais tiveram aumento na porcentagem em relação a semana anterior foram: Rússia (3,4%), Colômbia (1,2%), México (1,4%) e Brasil (1,1%).





## Casos Acumulados

<b>Estados Unidos</b>	<b>Índia</b>	<b>Brasil</b>	<b>Rússia</b>	<b>França</b>
<b>35.657.845</b> Casos	<b>31.998.158</b> Casos	<b>20.165.672</b> Casos	<b>6.491.288</b> Casos	<b>6.161.607</b> Casos
<b>108.633,61</b> Casos por 1 milhão de hab.	<b>23.417,55</b> Casos por 1 milhão de hab.	<b>95.549,48</b> Casos por 1 milhão de hab.	<b>44.951,57</b> Casos por 1 milhão de hab.	<b>91.887,68</b> Casos por 1 milhão de hab.



Distribuição Espacial dos Casos Confirmados no Mundo

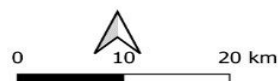


Casos Confirmados

- Até 600.000
- 600000 - 1200000
- 1200000 - 1800000

- 1800000 - 2400000
- Acima de 24.000.000

Fonte: OMS  
Data dos Dados: 10/08/2021



- Estados Unidos, Índia, Brasil, França, Turquia, Rússia, Reino Unido, Colômbia e Argentina são os países que mais registrou casos no mundo.
- Estados Unidos foi o país que mais registrou casos nos últimos 7 dias, com 726.160 casos.
- Entre os países que mais registraram casos, os que mais tiveram aumento na porcentagem em relação a semana anterior foram: Reino Unido (3,3%), Turquia (3%), Rússia (2,5%), França (2,5%).

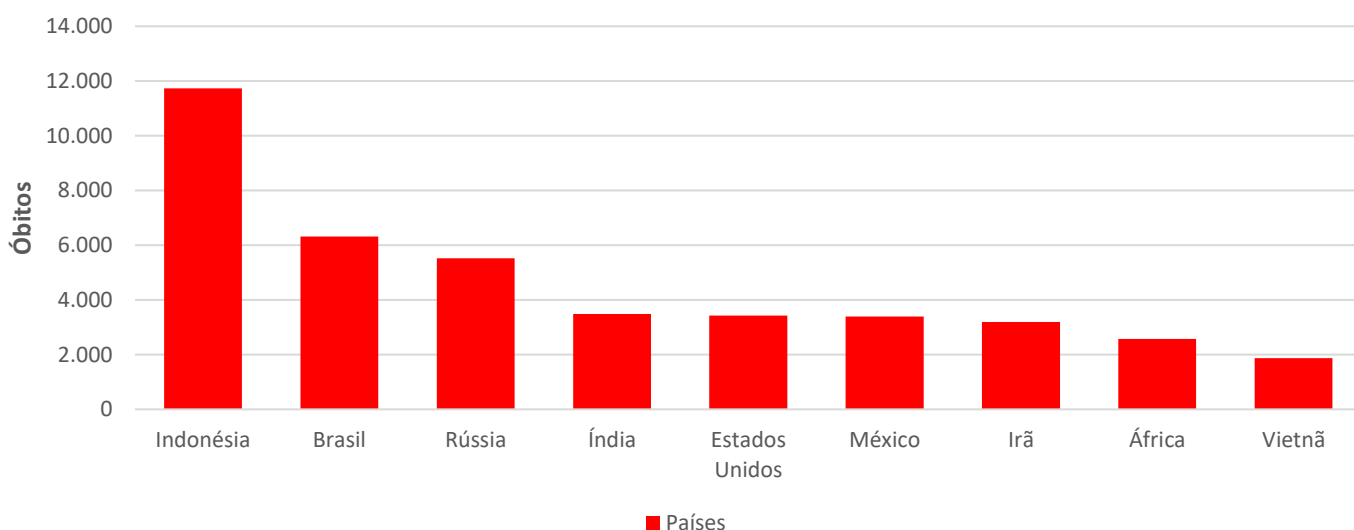




## Óbitos nos últimos 7 dias

Indonésia	Brasil	Rússia	Índia	Estados Unidos
<b>11.730</b> <b>Óbitos</b>	<b>6.317</b> <b>Óbitos</b>	<b>5.517</b> <b>Óbitos</b>	<b>3.487</b> <b>Óbitos</b>	<b>3.425</b> <b>Óbitos</b>
<b>4,33</b> Mortes por 100 mil hab.	<b>2,99</b> Mortes por 100 mil hab.	<b>3,82</b> Mortes por 100 mil hab.	<b>0,26</b> Mortes por 100 mil hab.	<b>1,04</b> Mortes por 100 mil hab.

Óbitos de Covid-19 nos últimos 7 dias



- Brasil, Índia, Indonésia, Rússia, Estados Unidos, Vietnã, África do sul, Irã, México e Mianmar foram os países que mais notificaram óbitos nos últimos 7 dias.
- Atualmente a Indonésia é o país que mais registrou óbitos nos últimos 7 dias, com uma diferença de mais de 5 mil óbitos em relação ao Brasil (Segundo país que mais registrou óbitos nos últimos 7 dias).
- Entre os países que mais registraram óbitos, os que mais tiveram aumento na porcentagem em relação a semana anterior foram: Estados Unidos (51,3%), Irã (39,9%) e México (29,7%).

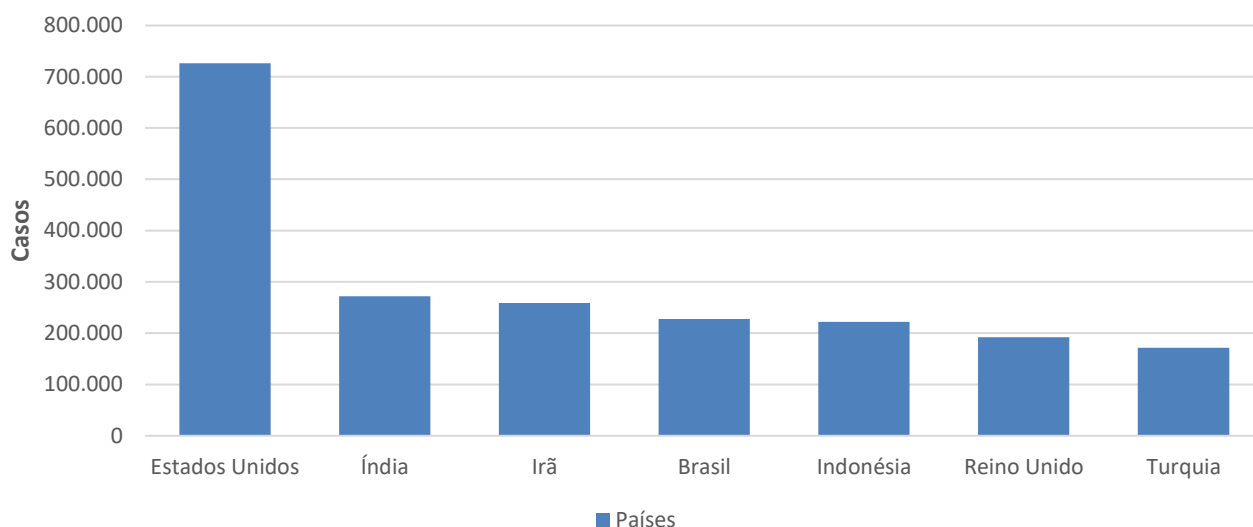




## Casos nos últimos 7 dias

Estados Unidos	Índia	Irã	Brasil	Indonésia
<b>726.160</b> Casos	<b>271.651</b> Casos	<b>258.829</b> Casos	<b>227.314</b> Casos	<b>222.121</b> Casos
<b>2.212,29</b> Casos por 1 milhão de hab.	<b>198,81</b> Casos por 1 milhão de hab.	<b>3.121,66</b> Casos por 1 milhão de hab.	<b>1.077,06</b> Casos por 1 milhão de hab.	<b>820,77</b> Casos por 1 milhão de hab.

Número de casos de Covid-19 nos últimos 7 dias



- Brasil, Índia, Irã, Turquia, Indonésia, Estados Unidos e Reino Unido são os países que mais notificaram casos nos últimos 7 dias.
- Entre os países citados, Estados Unidos, Irã, Turquia e Reino Unido foram os países que aumentaram a porcentagem de casos em relação a semana anterior.
- Os países que mais reduziram casos em porcentagem em relação a semana anterior foram: Espanha (24,1%), Indonésia (13,5%) e Brasil (8,9%).





## Taxa de Mortalidade

Peru

**605,81**

Por 100 mil hab.

Hungria

**307,41**

Por 100 mil hab.

Bósnia  
Herzegovina

**293,67**

Por 100 mil hab.

República  
Tcheca

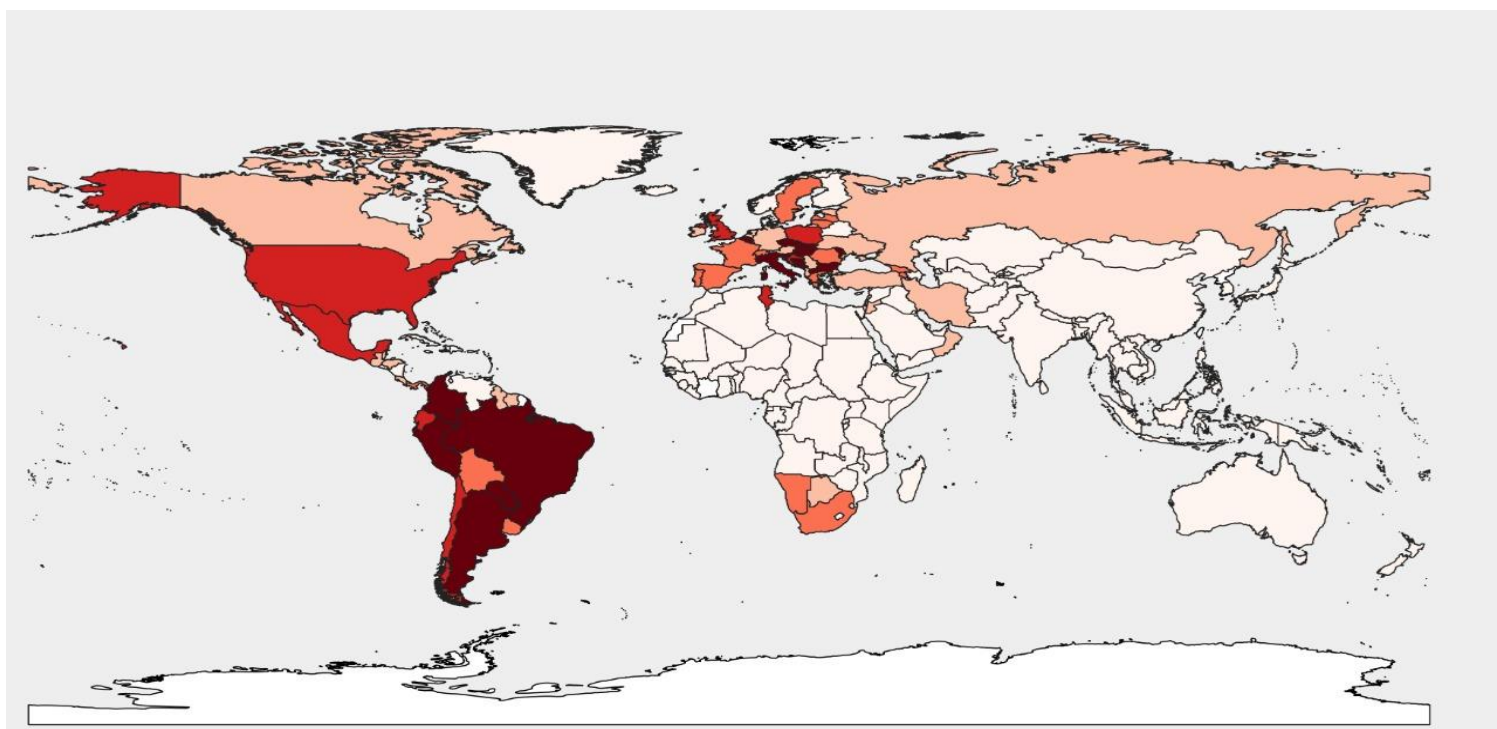
**284,57**

Por 100 mil hab.

Gibraltar

**281,89**

Por 100 mil hab.



Distribuição Espacial da mortalidade no Mundo



Taxa de Mortalidade por 100.000

Até 600	1200 - 1800
600 - 1200	1800 - 2100
	Acima de 2100

Fonte: OMS  
Data dos Dados: 10/08/2021



- Peru, Hungria, República Tcheca, Gibraltar, Bósnia e Herzegovina, San Marino, Macedônia, Montenegro, Bulgária e Brasil são os países que tem a maior taxa de mortalidade.
- Entre os países com a população acima de 100 milhões que tiveram as maiores taxas de mortalidade foram: Brasil (266,83), México (191,59) e Estados Unidos (186,47).







## Incidência de Casos

Andorra

**192.320,66**  
por 1 milhão de  
hab.

Seychelles

**191.221,51**  
por 1 milhão de  
hab.

Montenegro

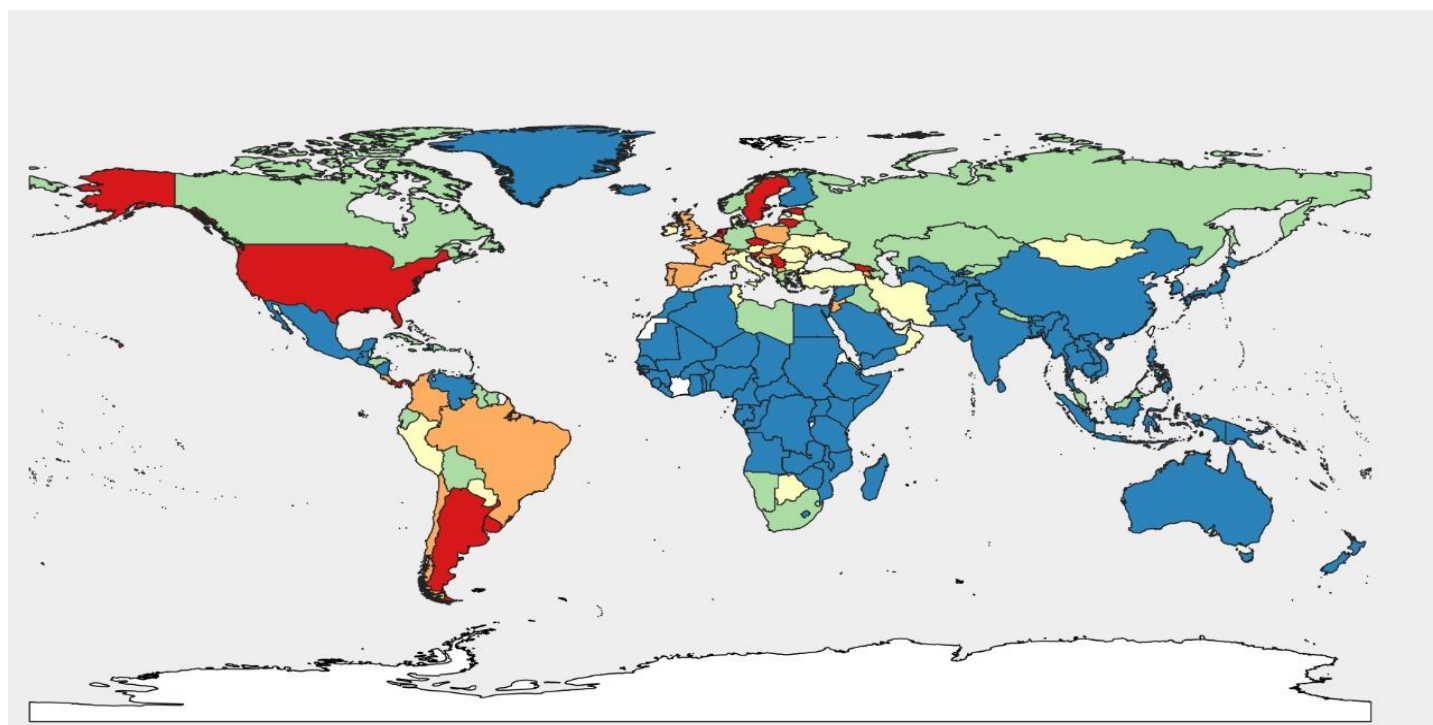
**167.085,73**  
por 1 milhão de  
hab.

Bahrain

**164.614,68**  
por 1 milhão de  
hab.

República  
Tcheca

**156.971,46**  
por 1 milhão de  
hab.



Distribuição Espacial da taxa de Incidência no Mundo



taxa de de Incidência por milhão

Até 25000	50000 - 75000
25000 - 50000	75000 - 100000
	Acima de 100.000

Fonte: OMS  
Data dos Dados: 10/08/2021



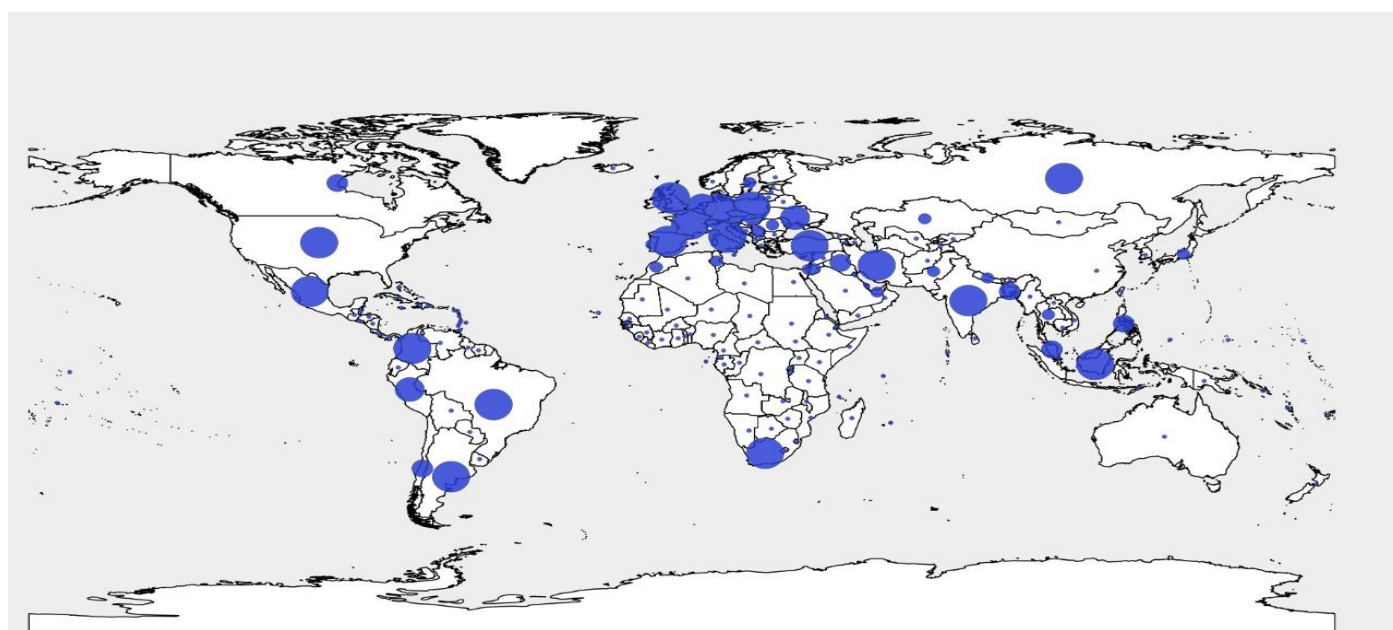
- Andorra, Montenegro, República Tcheca, San Marino, Gibraltar, Bahrain, Eslovênia, Geórgia, Maldivas e Seychelles são os países com maior incidência.
- Entre os países com a população acima de 100 milhões que tiveram as maiores taxas de incidência foram: Estados Unidos (108.633,61), Brasil (95.549,48) e Rússia (44.951,57).





## Vacinação

China	Índia	Estados Unidos	Brasil	Alemanha
1.544.257.930 Doses Administradas	478.544.144 Doses Administradas	350.622.649 Doses Administradas	143.028.569 Doses Administradas	92.425.426 Doses Administradas
*Sem dados.	27,27% Doses por 100 hab.	60,32% Doses por 100 hab.	49,89% Doses por 100 hab.	61,81% Doses por 100 hab.



Distribuição Espacial dos Casos Confirmados no Mundo



Casos Confirmados

- Até 600.000
- 600000 - 1200000
- 1200000 - 1800000

- 1800000 - 2400000
- Acima de 24.000.000

Fonte: OMS  
Data dos Dados: 10/08/2021



- China, Estados Unidos, Índia, Reino Unido, Brasil, Alemanha, França, Itália, Japão e Turquia foram os países que mais administraram doses de vacinas.
- Proporcionalmente a sua população, os países que mais vacinaram foram: Gibraltar (116,7%), Palau (79,8%), Ilhas Cayman (77,5%), Ilha de Man (76,8%), Catar (75,4%), Uruguai (74,9), Singapura (74,1%), Malta (73,5%), Seychelles (73,2%), Ilhas Faroé (72,6%).



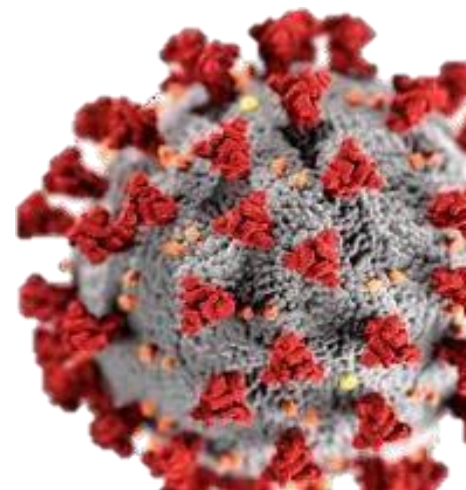


# Situation Report

NOVO CORONAVÍRUS (COVID-19)

***Por: Alessandro Igor, Carolina Barros,  
Cecília Balbino e Vinicius Lacerda.***

**Coordenado por: Jonas Brant**





# Situation Report

NOVO CORONAVÍRUS (COVID-19)

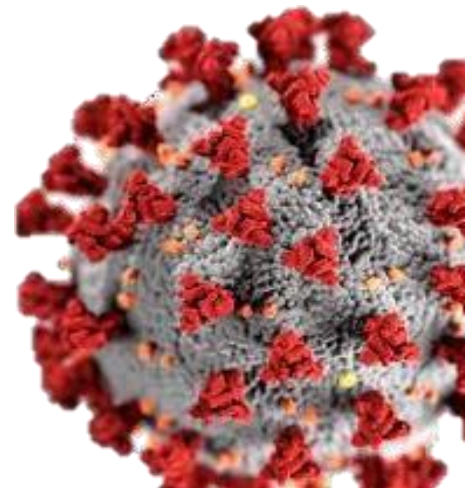
JONH HOPKINS. Coronavírus Resource Center, c2020. Página Inicial. Disponível em:

<<https://coronavirus.jhu.edu/map.html>>. Acesso: 10 de Agosto

2021. ORGANIZAÇÃO MUNDIAL DA SAÚDE. Dashboard

Coronavírus, c2020. Página Inicial.

Disponível em:<https://covid19.who.int/>. Acesso: 10 de Agosto de 2021



Sala de Situação  
FS/UNB

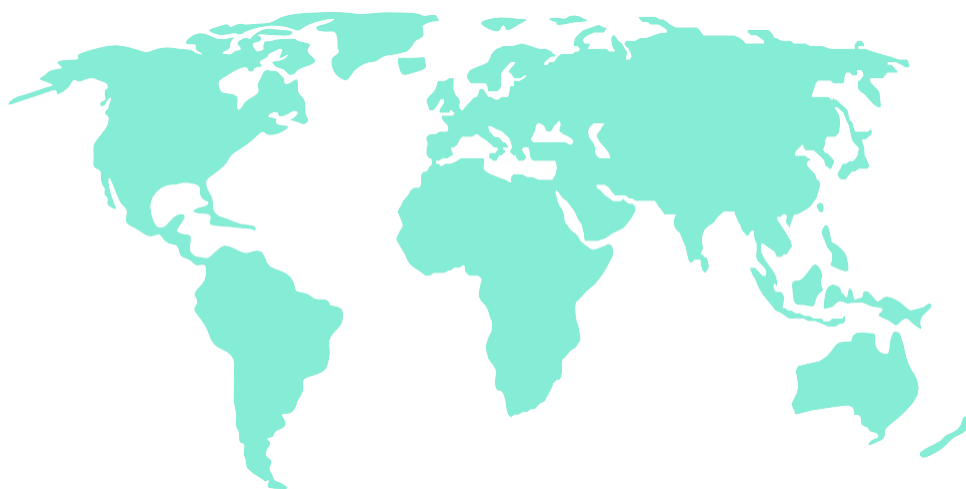




SALA DE SITUAÇÃO  
FS/UNB

# SITUATION REPORT

## Covid-19



*Por: Alessandro Igor, Carolina Barros, Cecília Balbino,  
Vinicius Lacerda.*

*Atualizado em: 10 de Agosto de 2021*



Sala de Situação  
FS/UNB