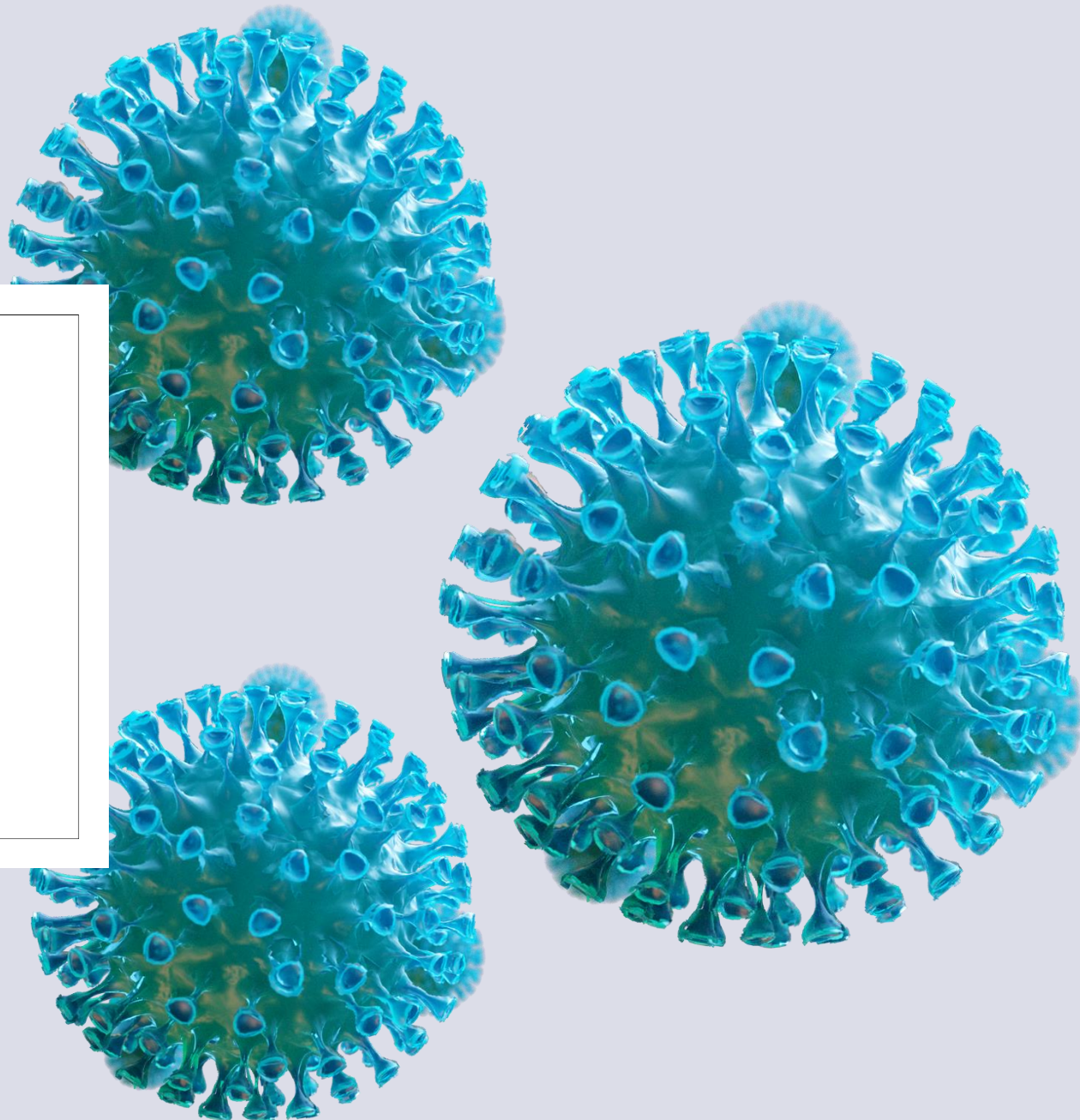


CORONAVÍRUS (COVID-19)

DISTRITO FEDERAL

Situation Report - 2020



SURGIMENTO COVID-19 no Distrito Federal

1º caso confirmado no DF em: 05 de março de 2020

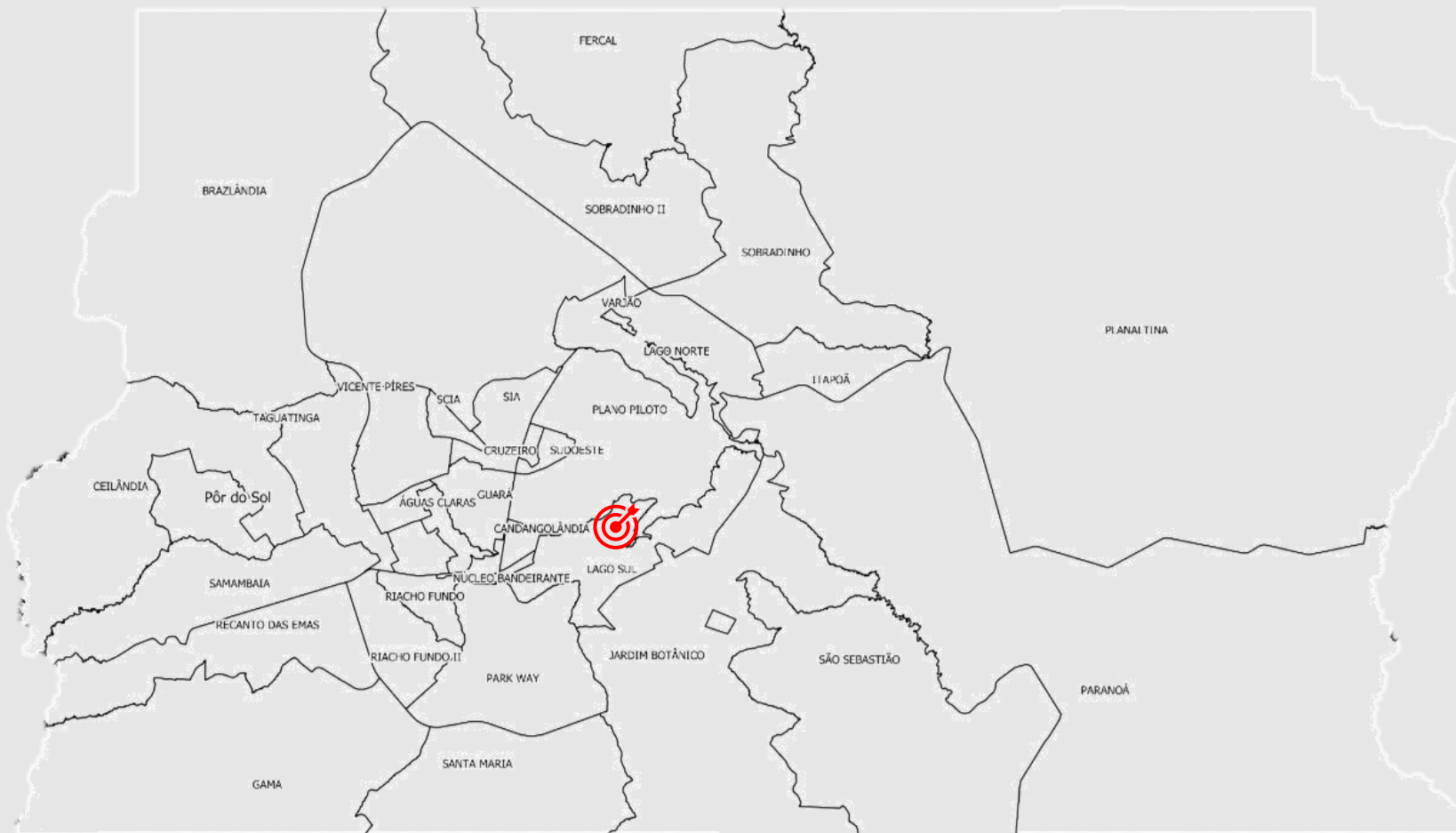
Casos
Confirmados

22.871

Óbitos
Acumulados

276

Atualizado em: 15/06/2020



CORONAVIRUS

COVID-19

Casos notificados por COVID-19 no Distrito Federal segundo sexo



11.491

casos

Representando 50,2%

179
Óbitos



11.380

casos

Representando 49,8%

125
Óbitos



CLASSIFICAÇÃO DE RISCO PELO COVID-19 DO DF

Segundo indicadores

Tabela . Avaliação de risco da COVID-19 e os escores de cada risco

Grau	Escore	Risco	Avaliação	Recomendações
	<3,0	Extremo	Não há evidência suficiente para mudança de fases em direção crescente	Todas do risco moderado, acrescidos de: <ul style="list-style-type: none"> ● Assegurar distanciamento social efetivo ● Melhorar a infraestrutura para adoção de medidas ● Garantir insumos ● Garantir funcionamento de áreas essenciais
	3,0 - 4,9	Muito alto		
	5,0 - 6,9	Alto		
	7,0 - 8,9	Moderado		
	≥9,0	Baixo	Não há evidência suficiente para mudança de fases em direção crescente	<ul style="list-style-type: none"> ● Manter a avaliação dos indicadores ● Conduzir pesquisas e análises avançadas (fatores de risco, ajuste de sistemas de informação, distanciamento social, engajamento da comunidade)

Fonte: Organização Pan-Americana da Saúde (2020, 3 de abr.)

Distrito Federal

Risco DF	Cálculo	Resultado
2,0	Nº de leitos UTI habilitados para COVIDx100/Nº do total de Leitos UTI	84,53% total de leitos UTI ocupados
1,3	Para cada paciente = 3 profissionais de saúde (médico, enfermeiro e tec.enf.) = 15 EPIs Mês Abril - 540 casos confirmados = 8.100 EPIs Total de casos = 21.396 (12/06) equivale à 320.940 EPIs utilizados. Total de EPIs = 865.000 (12/06)	Atende à demanda
0	Soma dos óbitos nas últimas 24h há 14 dias 12/05 a 25/05 = 126 óbitos 26/05 a 08/06 = 146 óbitos	mortalidade por SRAG aumentando nos últimos 14 dias
1,2	De acordo com o banco de dados de insumos e leitos no DF do Ministerio da Saúde, baixado em 25/05, o número total de leitos mantém o mesmo até a presente data, 12/06/2020.	Não há registros de expansão ou utilização de leitos retaguarda
0	Soma dos novos casos há 21 dias e cálculo de incidência Dia 13/05 = 3,35 Dia 09/06 = 58,17	aumento da incidência
0,5	Taxa R mantém em 3. Quando R maior que 1 sig. Que 1 pessoa pode contaminar até 3.	
0	3.576 Casos confirmados dentre os profissionais - 16,7% dos profissionais dos casos confirmados e 30% do óbitos	aumento da proporção
0.5	Boletim epidemiológico DF	Não há registro disponíveis sobre SRAG nas populações PPL, etc. COVID-19 PPL = 6576,79
0,4	Em 2017 (relatorio anual da SES/DF) - 32.015 profissionais de saúde Teste PCR e Teste rápido disponibilizados = 262.468	
0,3	Nos últimos 30 dias = 18506 casos confirmados, foram utilizados 129.542 insumos.	

0,7

Risco	Avaliação	Recomendações
Moderado	Não há evidências suficiente para mudança de fases em direção crescente	Todas do risco baixo, acrescido de: Reforçar o monitoramento das populações vulneráveis; Garantir a disponibilidade de insumos; Garantir a testagem da força de trabalho.



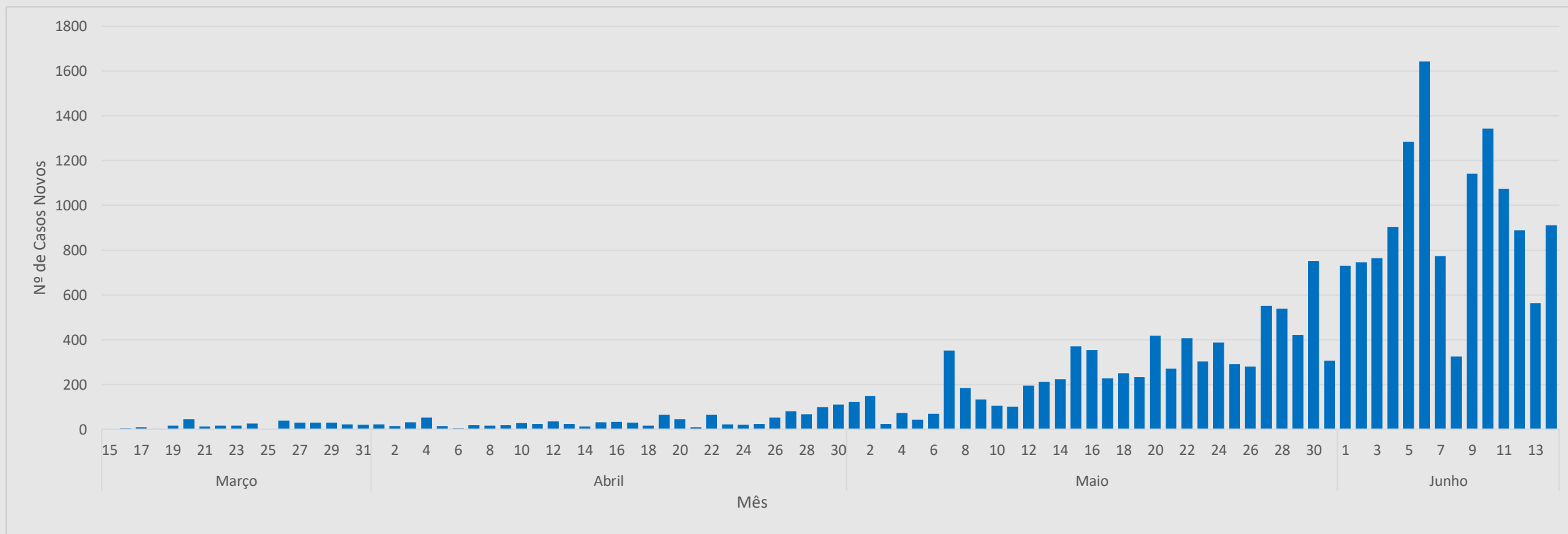
DF/REGIÃO ADMINISTRATIVA COM NOTIFICAÇÕES POR COVID-19

Casos Confirmados - Coeficiente de Incidência

COVID-19

Atualizado em: 15/06/2020

Gráfico 01. N° de CASOS NOVOS nas ultimas 24h no DF segundo casos confirmados no período de março a junho.

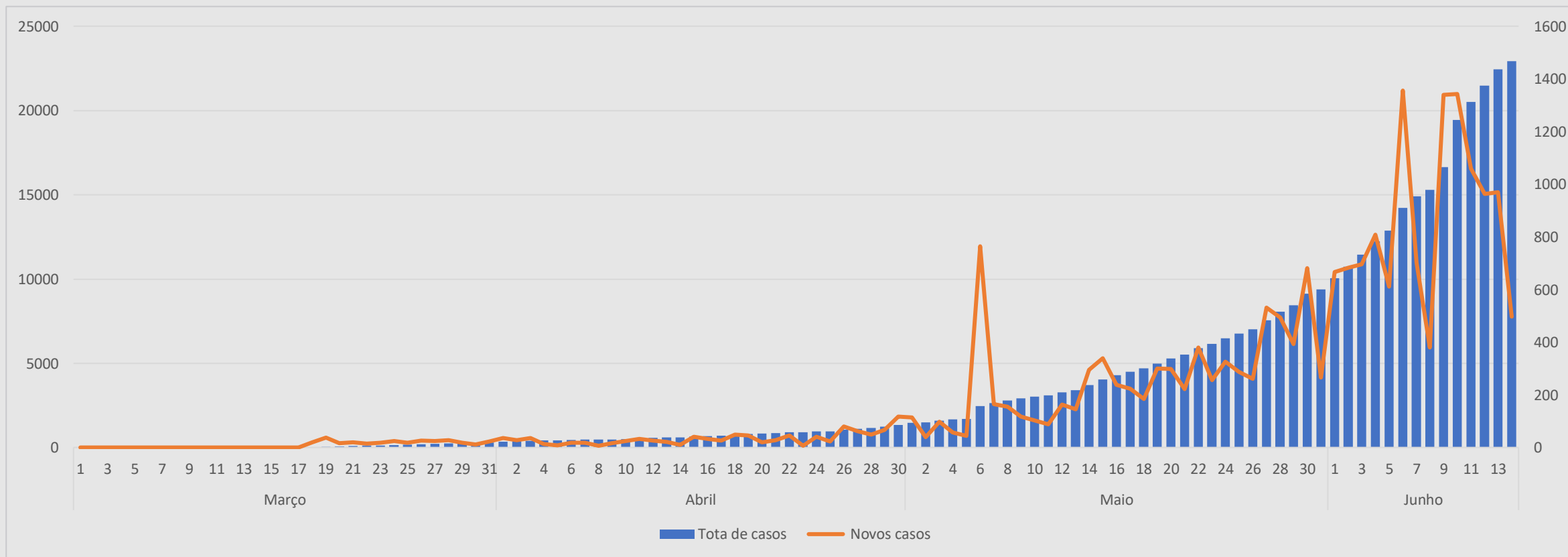


Fonte dos dados: SES/DF

COVID-19

Atualizado em: 15/06/2020

Gráfico 02. N° de CASOS CONFIRMADOS por casos novos segundo data de notificação no período de março a junho.

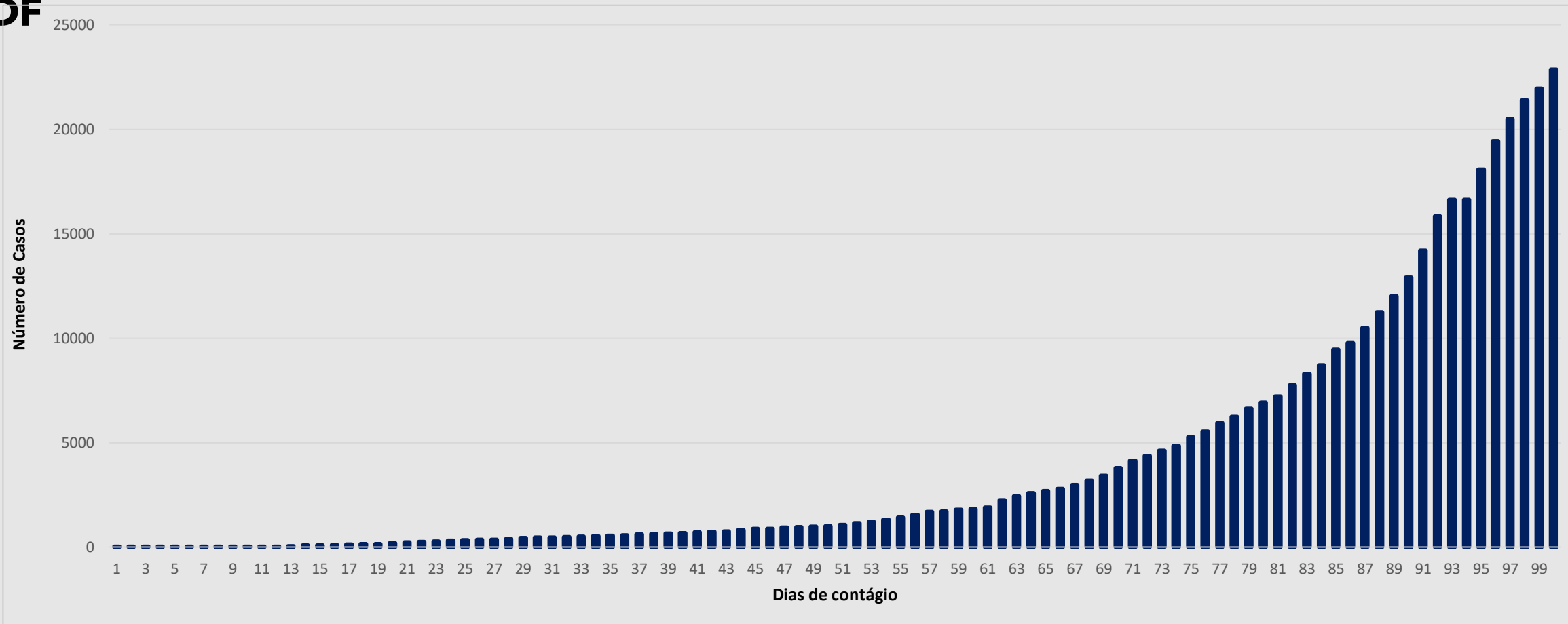


Fonte dos dados: Painel de monitoramento DF

COVID-19

Atualizado em: 15/06/2020

Gráfico 03. N° de casos confirmados a partir do PRIMEIRO DIA DE CONTÁGIO no DF

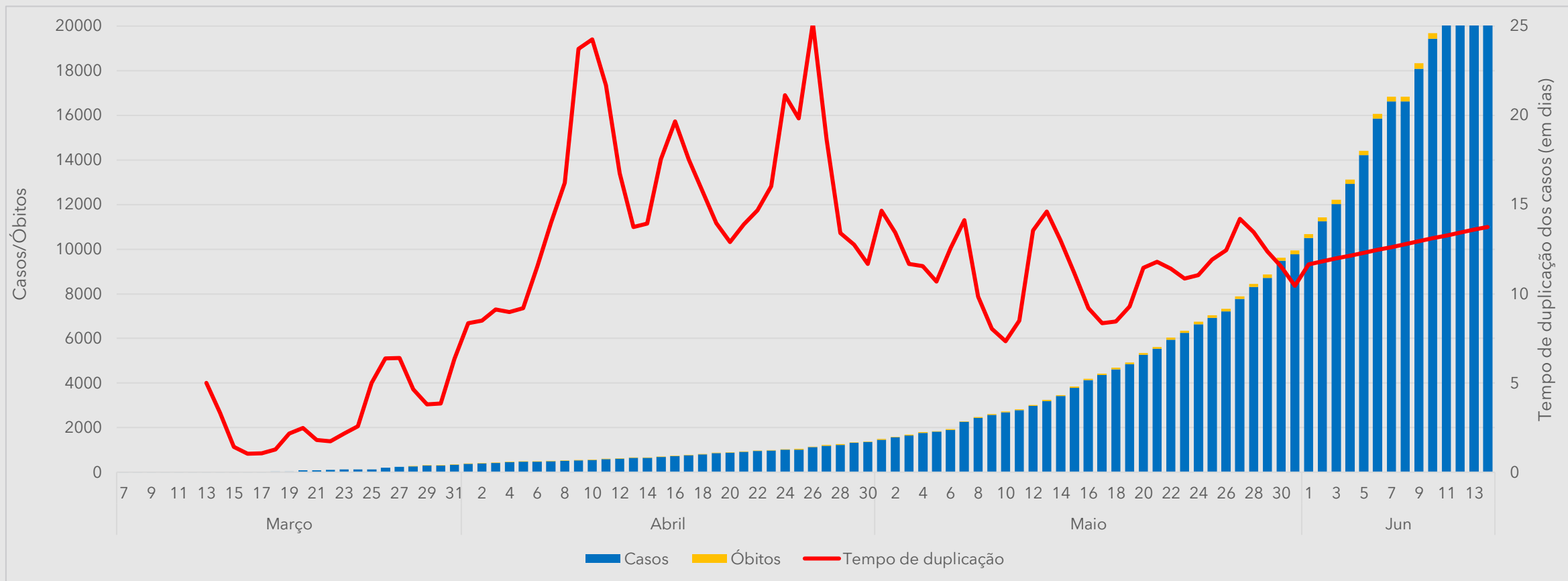


Fonte dos dados: SES/DF

COVID-19

Atualizado em: 10/06/2020

Gráfico 04. Tempo de duplicação dos casos confirmados por óbitos acumulados no Distrito Federal



Fonte dos dados: SES/DF

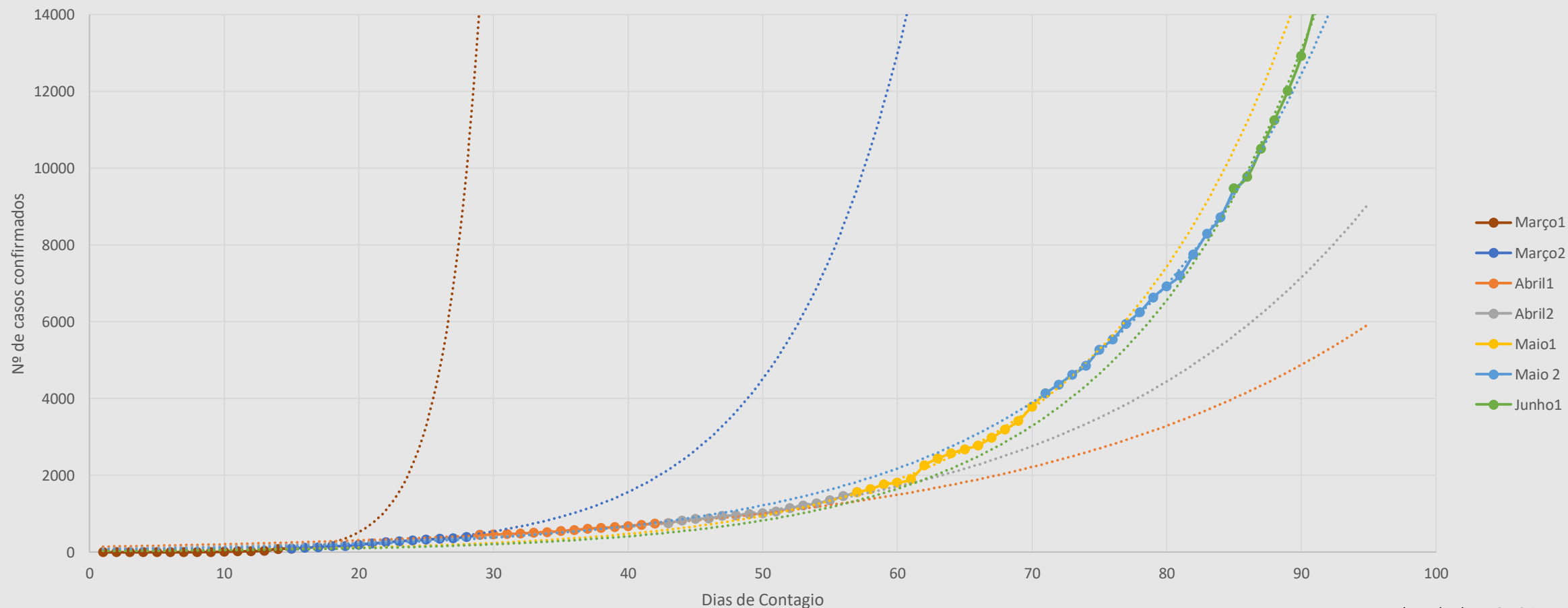
CORONAVÍRUS

COVID-19

Gráfico 05. Linha de tendência da evolução do número de casos confirmados no DF por dias de contágio

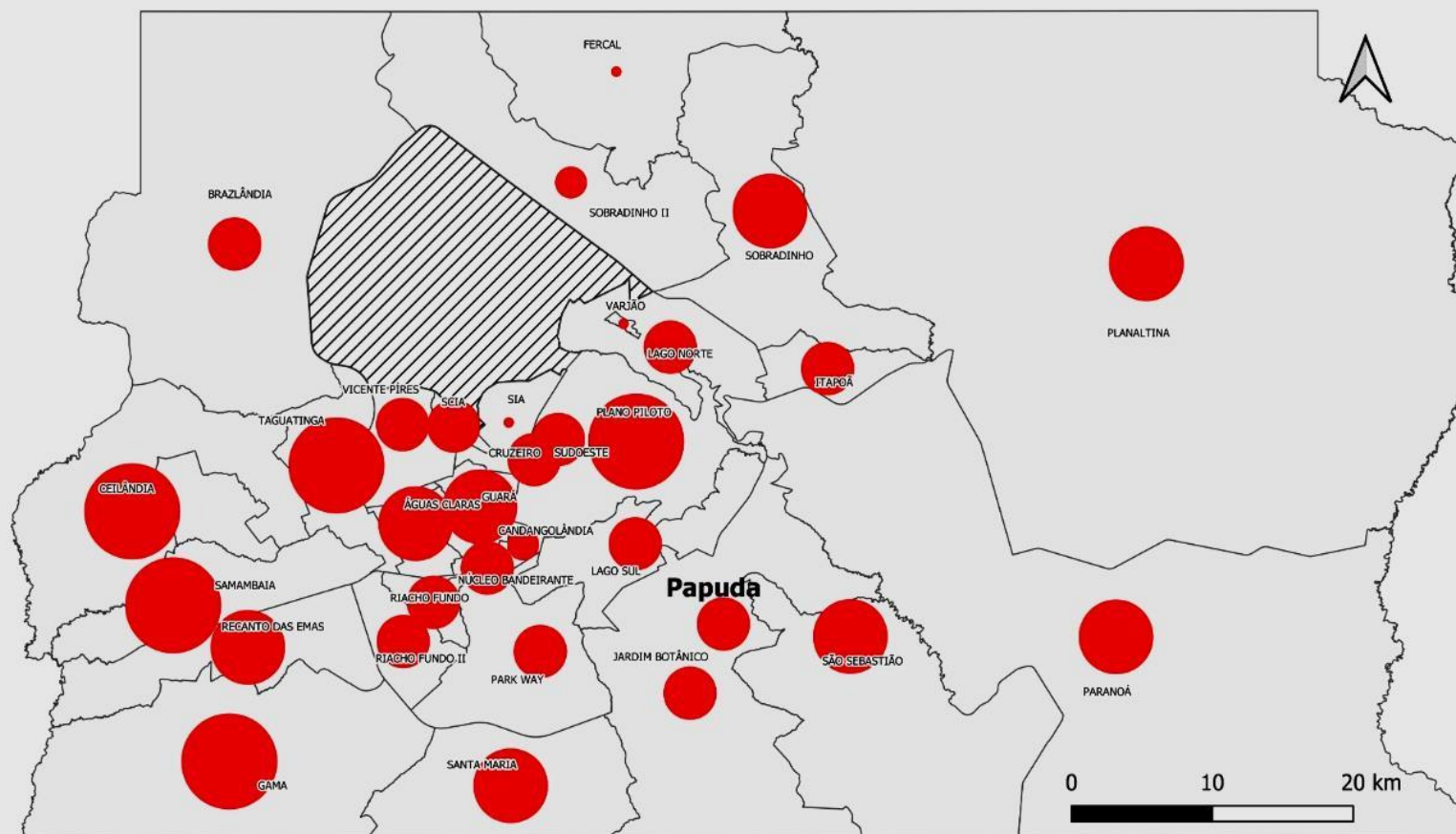
Obs.: "Mês1" = primeiros 15 dias de contágio do mês

Atualizado em: 15/06/2020



Fonte dos dados: SES/DF

Casos confirmados por COVID-19 no DF segundo Região Administrativa



Casos Confirmados

• Até 50

● 50 - 100

● 100 - 500



500 - 1000



Acima de 1.000



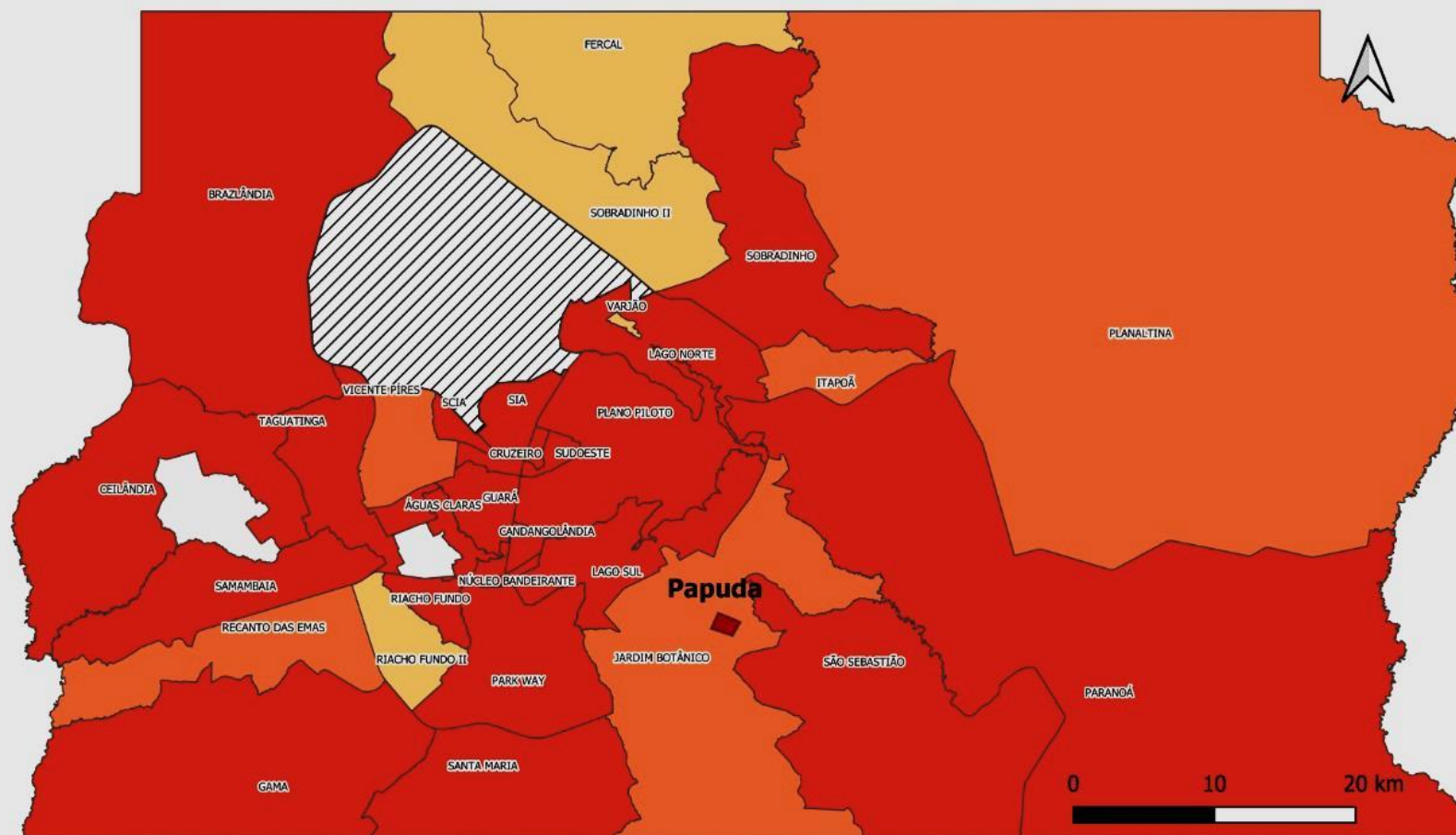
Fonte: Secretária de Estado de Saúde Distrito Federal

Sala de Situação da Faculdade de Saúde

Dados dos Casos: 14/06/2020 às 18h

Data de Elaboração: 15/06/2020

Incidência por COVID-19 no DF segundo RAS



Taxa de Incidência por 100.000 Hab

Até 100	300 - 500
100 - 300	500 - 1200
	Aima de 1.200

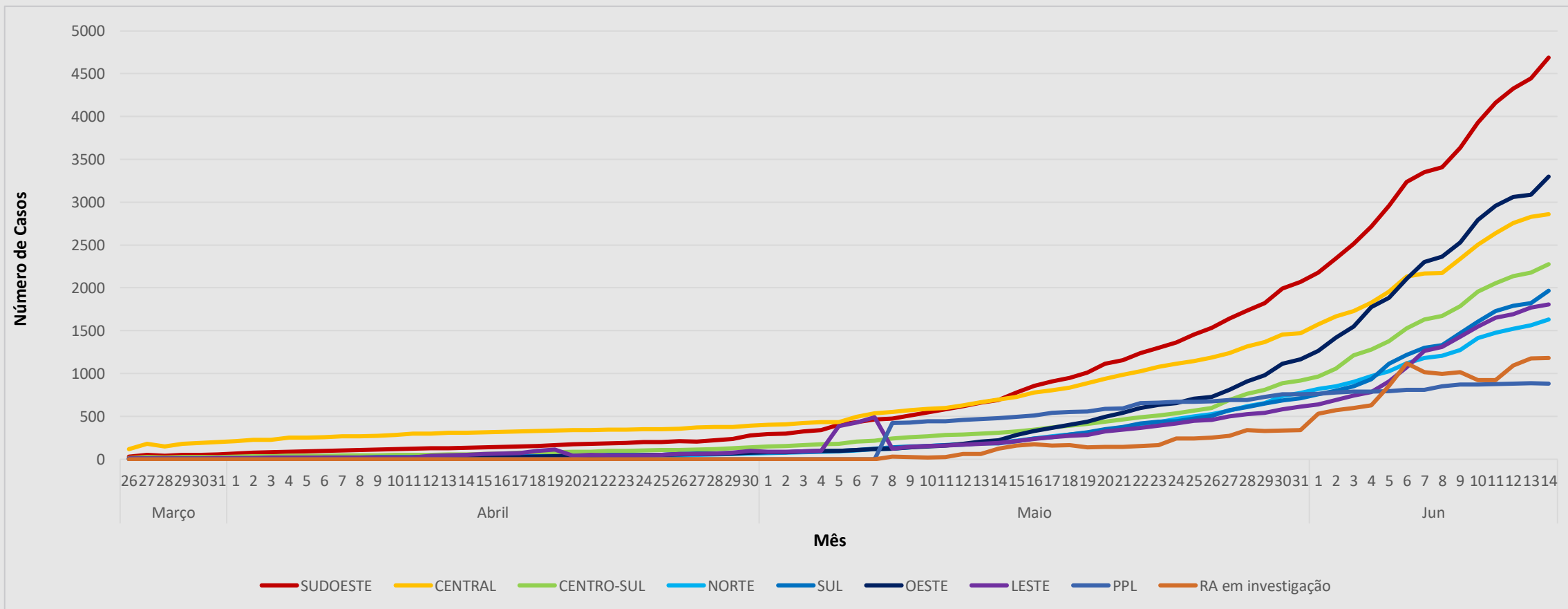


Fonte: Secretária de Estado de Saúde Distrito Federal
Sala de Situação da Faculdade de Saúde
Dados dos Casos: 14/06/2020 às 18h
Data de Elaboração: 15/06/2020

COVID-19

Atualizado em: 15/06/2020

Gráfico 06. N° de CASOS CONFIRMADOS por RA e população privada de liberdade no DF



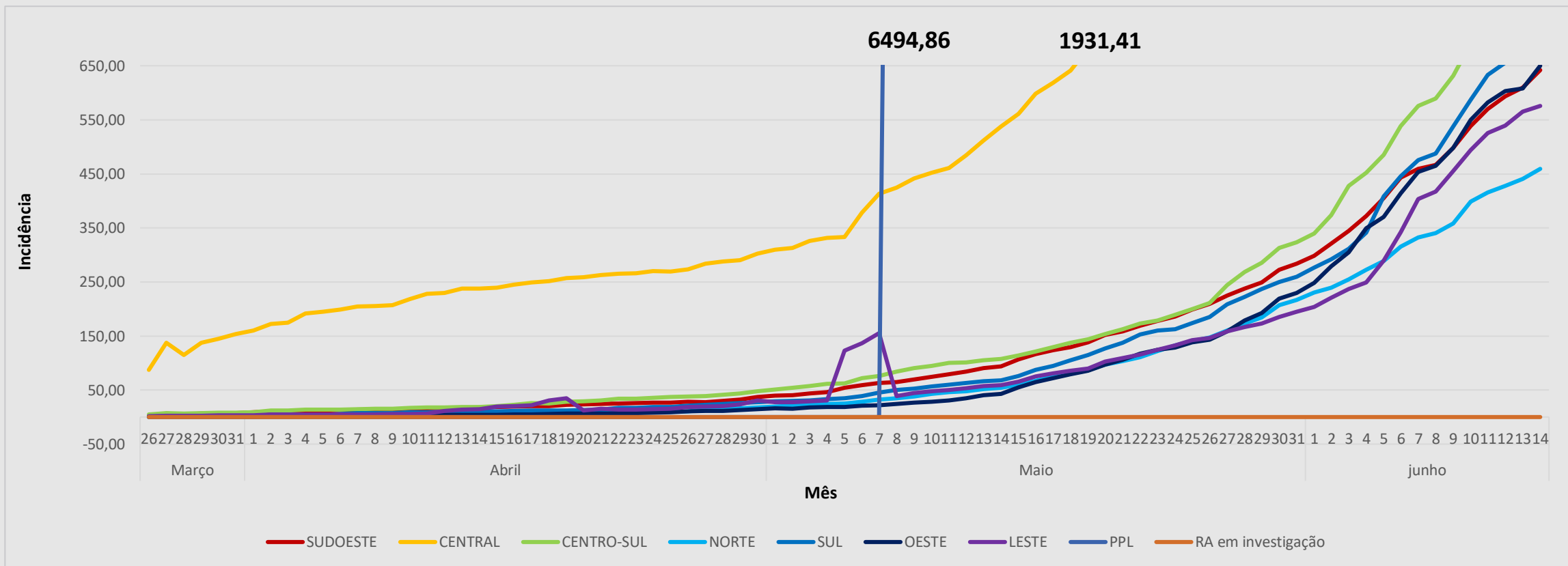
A partir do dia 0705 a População Privada de Liberdade foi separada da região Leste, e foi incluído no Boletim Epidemiológico os casos outras UF mas que foram notificadas nas RAS do DF.

Fonte dos dados: SES/DF

COVID-19

Atualizado em: 15/06/2020

Gráfico 07. INCIDÊNCIA dos casos confirmados por RA e população privada de liberdade no DF



Fonte dos dados: SES/DF



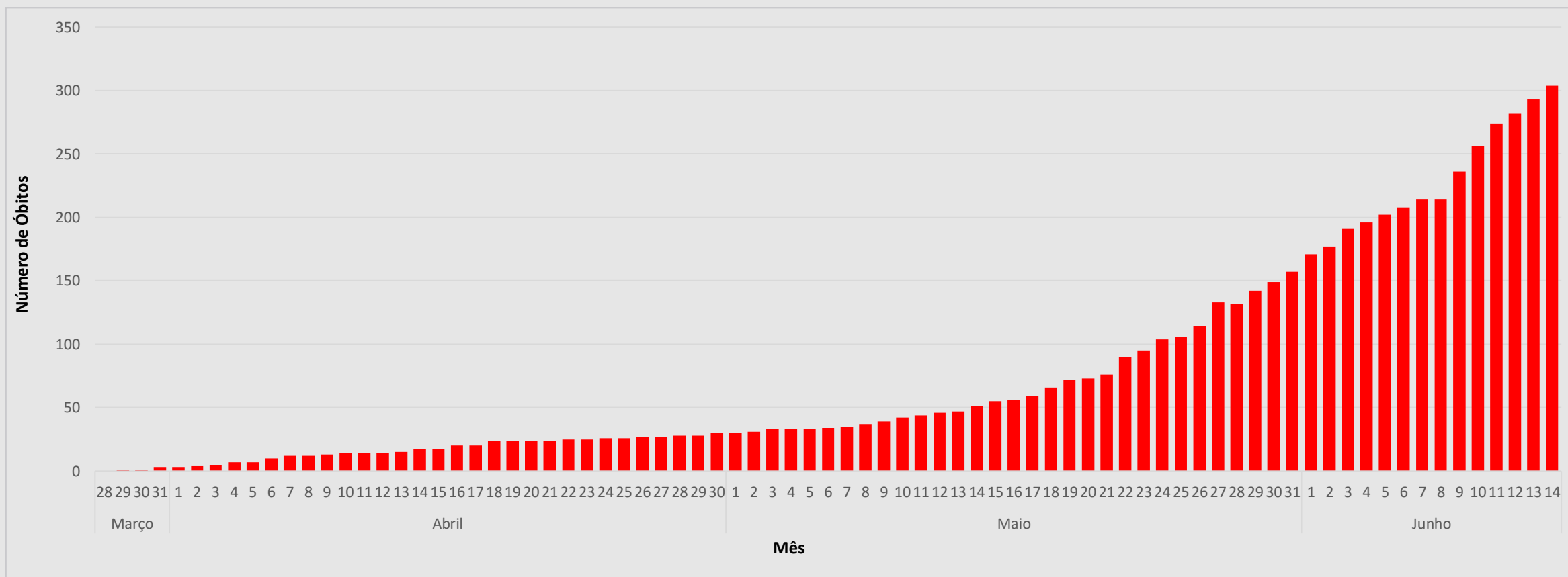
DF/REGIÃO ADMINISTRATIVA SEGUNDO ÓBITOS COVID-19

Óbitos Acumulados - Letalidade

COVID-19

Atualizado em: 15/06/2020

Gráfico 08. N° de ÓBITOS ACUMULADOS no DF no período de março a junho

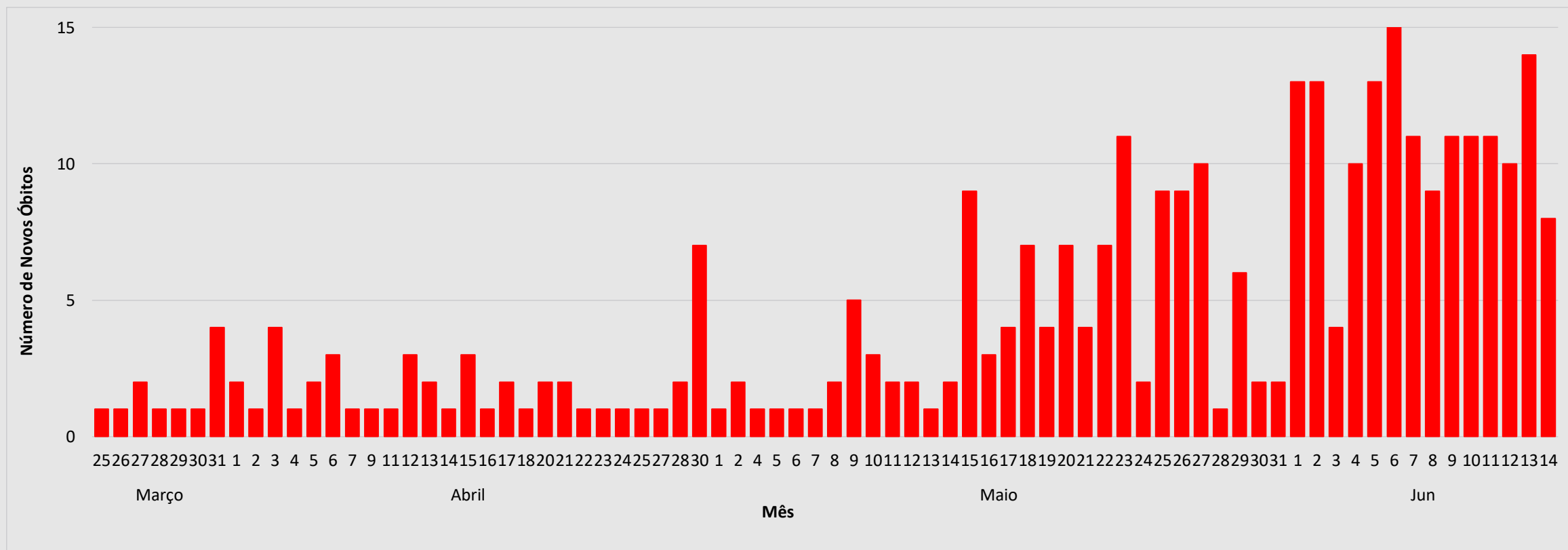


Fonte dos dados: SES/DF

COVID-19

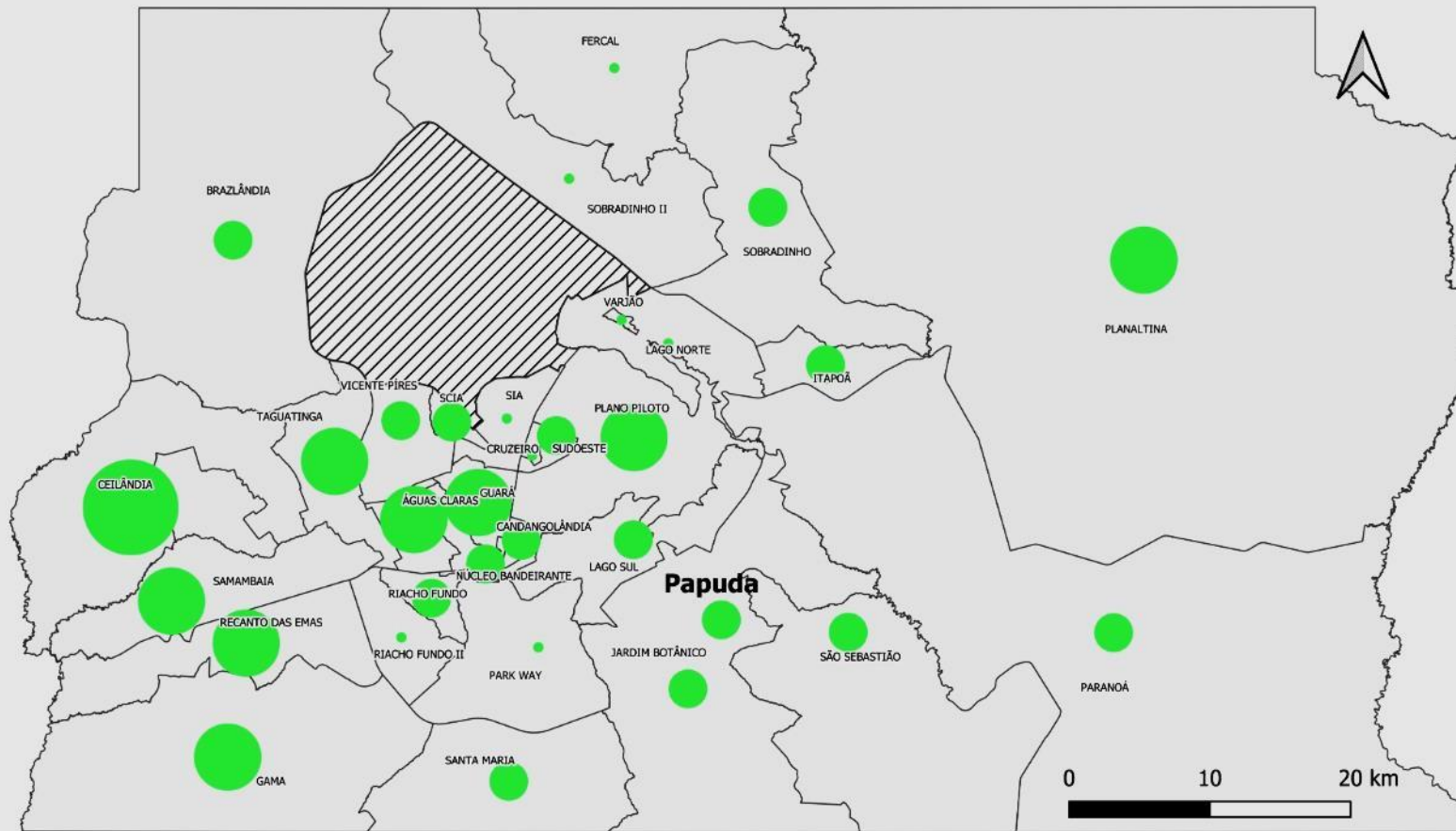
Atualizado em: 15/06/2020

Gráfico 09. N° de REGISTROS DE NOVOS ÓBITOS COM SUSPEITA OU CONFIRMAÇÃO nas últimas 24h no DF

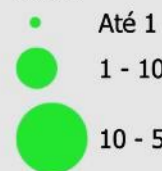


Fonte dos dados: SES/DF

Nº de óbitos confirmados por COVID-19 no DF segundo RAS

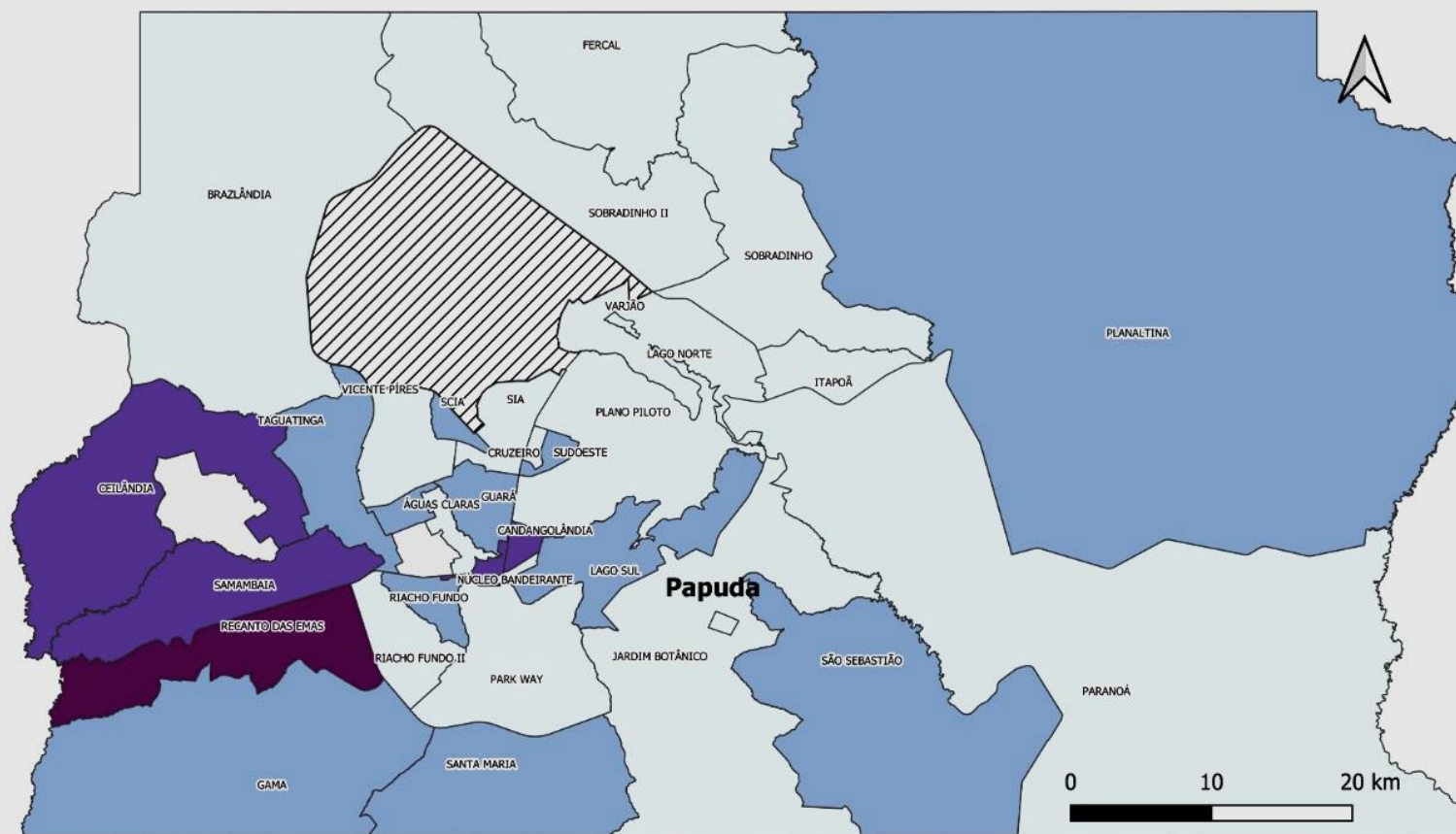


óbitos



Fonte: Secretária de Estado de Saúde Distrito Federal
Sala de Situação da Faculdade de Saúde
Dados dos Casos: 14/06/2020 às 18h
Data de Elaboração: 15/06/2020

Letalidade por COVID-19 no DF segundo RAS



Letalidade

- Até 1,0%
- 1,1 % - 2,0%
- 2,1% - 3,0%
- Acima de 3,0%

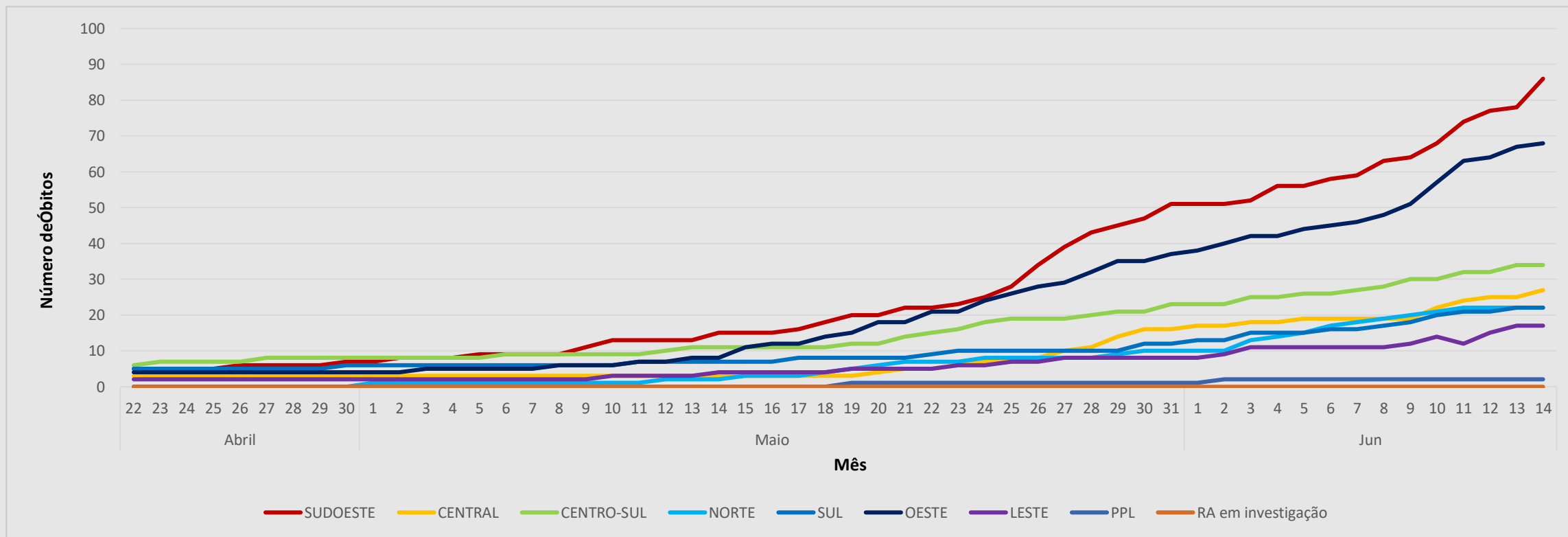


Fonte: Secretária de Estado de Saúde Distrito Federal
Sala de Situação da Faculdade de Saúde
Dados dos Casos: 14/06/2020 às 18h
Data de Elaboração: 15/06/2020

COVID-19

Atualizado em: 15/06/2020

Gráfico 10. N° DE ÓBITOS ACUMULADOS por RA e população privada de liberdade no DF



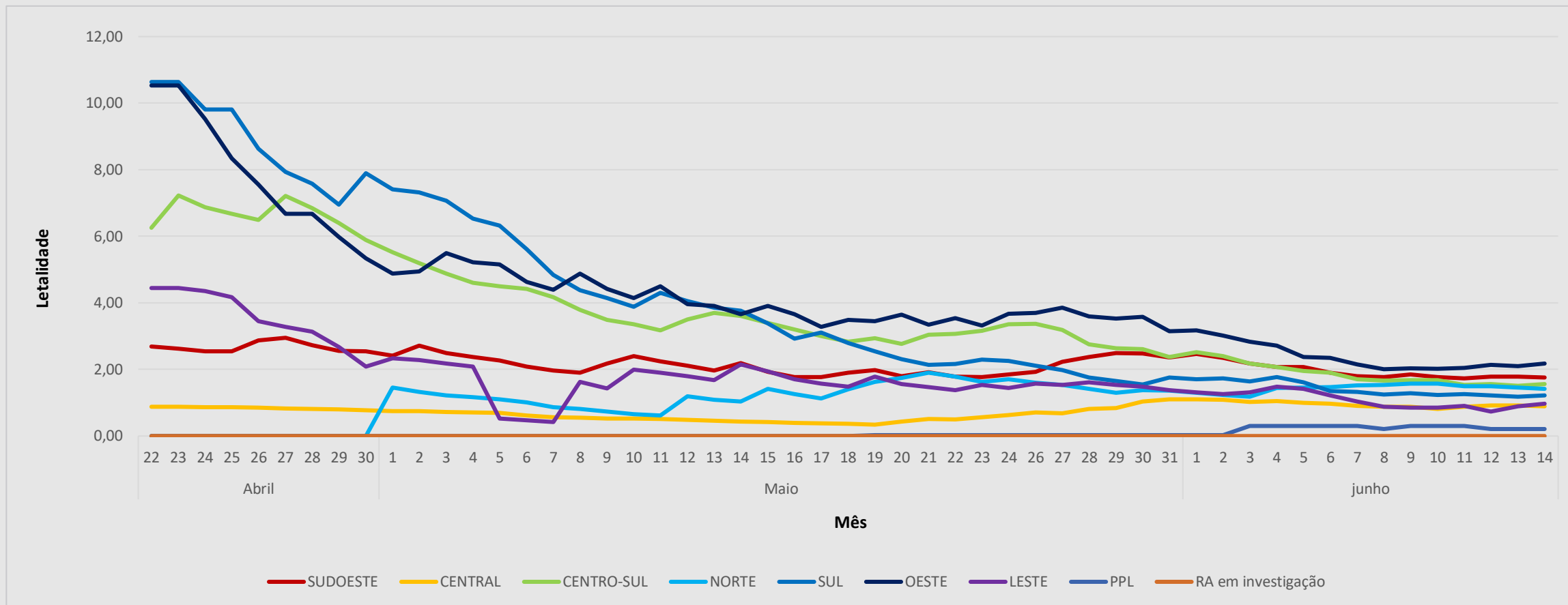
A partir do dia 0705 a População Privada de Liberdade foi separada da região Leste, e foi incluído no Boletim Epidemiológico os casos outras UF mas que foram notificadas nas RAS do DF.

Fonte dos dados: SES/DF

COVID-19

Atualizado em: 15/06/2020

Gráfico 11. LETALIDADE por RA e população privada de liberdade no DF



Fonte dos dados: SES/DF

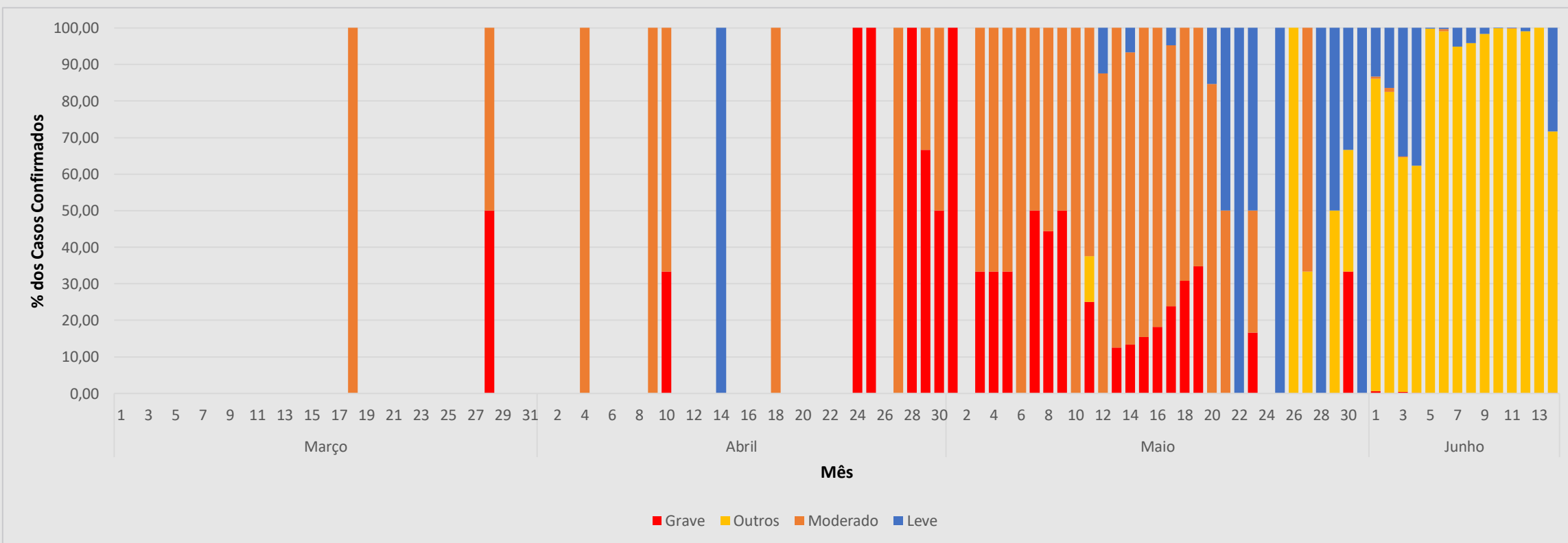


PROPORÇÃO DOS CASOS
CONFIRMADOS, SEGUNDO
GRAVIDADE

COVID-19

Atualizado em: 15/06/2020

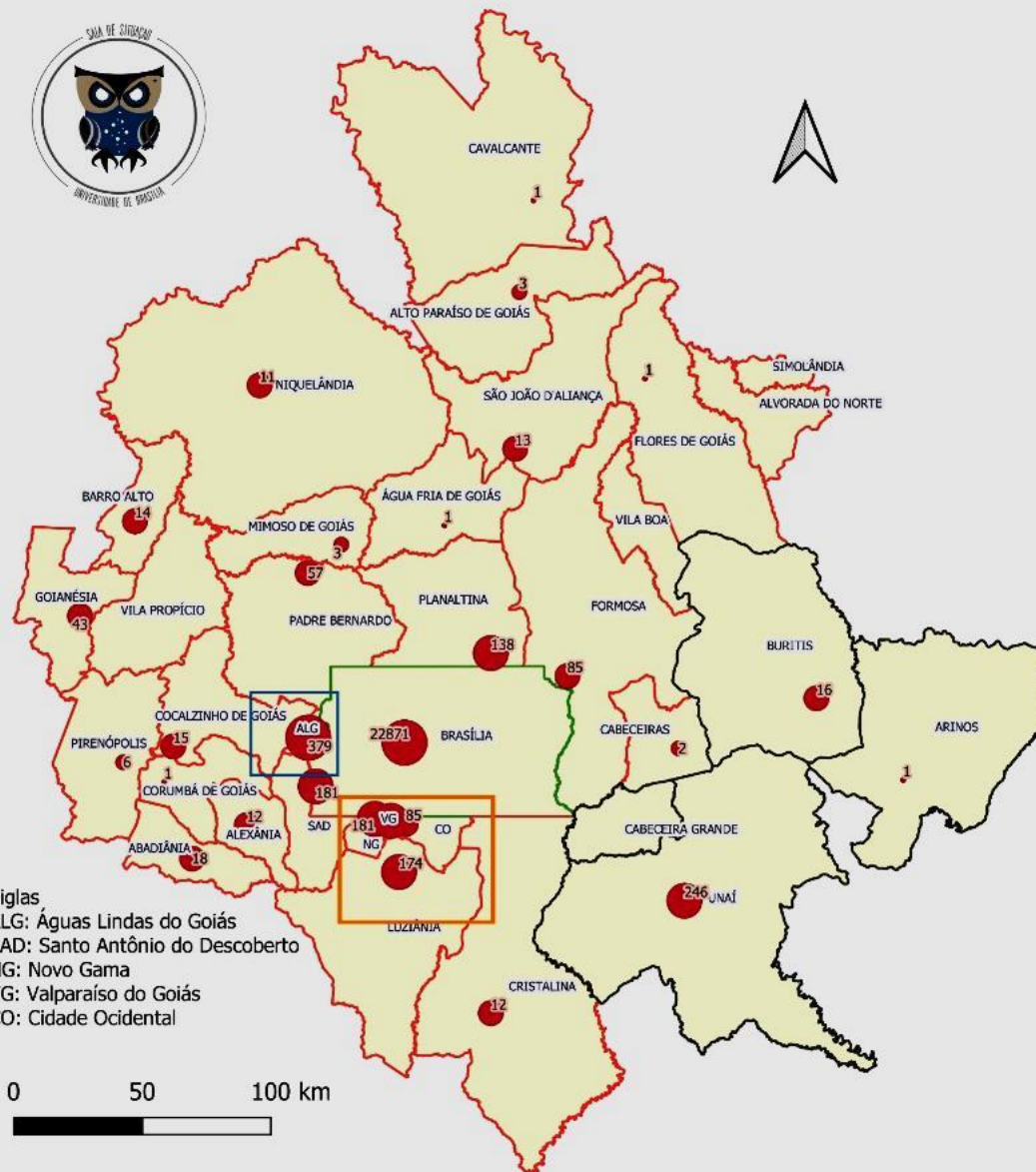
Gráfico 12. proporção dos casos confirmados por COVID-19 segundo estado de saúde por data de cadastro



Fonte dos dados: SES/DF

COVID-19

Casos Confirmados na RIDE/DF



Siglas
ALG: Águas Lindas do Goiás
SAD: Santo Antônio do Descoberto
NG: Novo Gama
VG: Valparaíso do Goiás
CO: Cidade Ocidental



Territórios

- DISTRITO FEDERAL
- GOIÁS
- MINAS GERAIS
- Município taxa

Casos Confirmados

- Até 1
- 1 - 10
- 10 - 100
- 100 - 300
- 300 - 22871

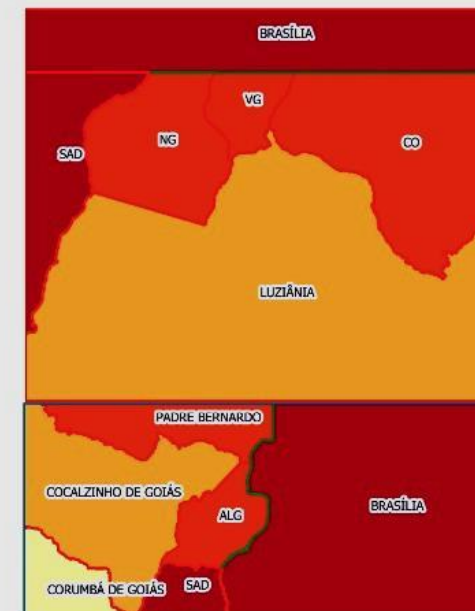
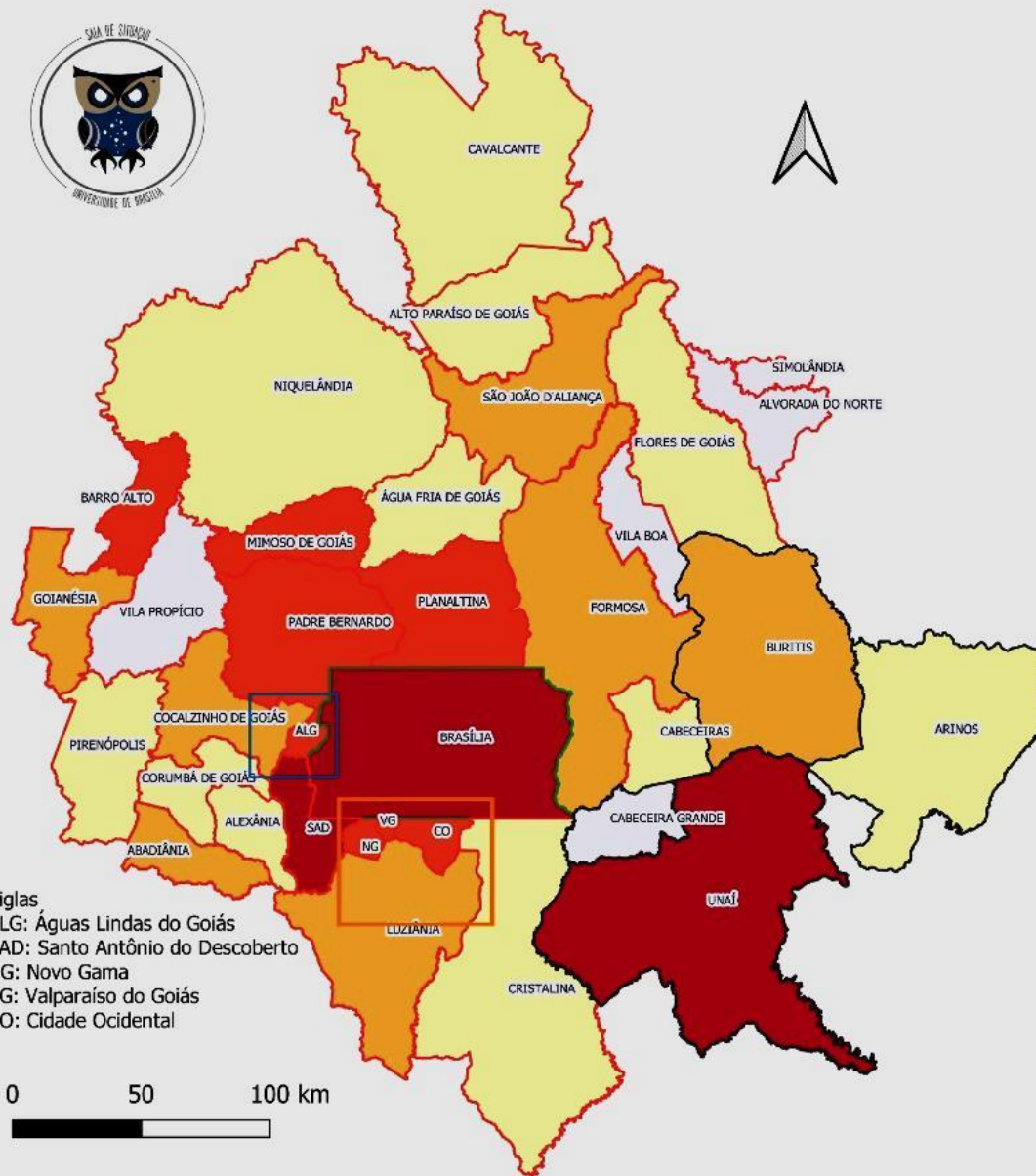
Casos Confirmados por Infecção do COVID-19-
RIDE-DF

Fonte: Geoportal, Ministério da Saúde
Elaboração Sala de Situação da Faculdade de
Saúde- Unb

Data dos Dados :14/06/2020 às 19:45h
Data de Elaboração:15/06/2020

COVID-19

Incidência dos Casos Confirmados na RIDE/DF



Territórios

- DISTRITO FEDERAL
- GOIÁS
- MINAS GERAIS
- Município taxa

Taxa de Incidência por 100.000 Hab

- Até 50
- 50 - 100
- 100 - 200
- 200 - 759

Taxa de Incidência por Infecção do COVID-19-RIDE-DF

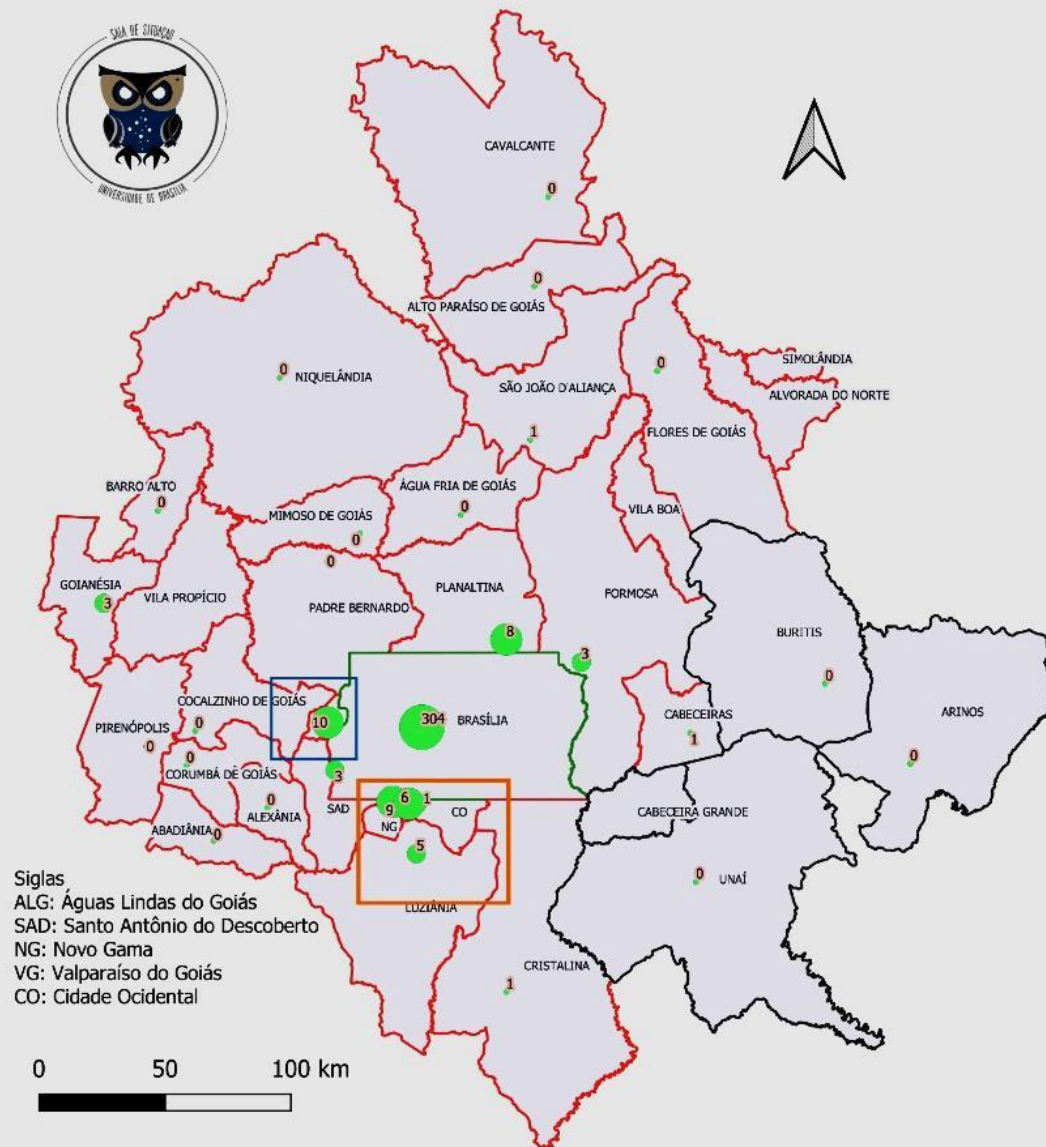
Fonte: Geoportal, Ministério da Saúde
Elaboração Sala de Situação da Faculdade de Saúde- Unb

Data dos Dados :14/06/2020 às 19:45h

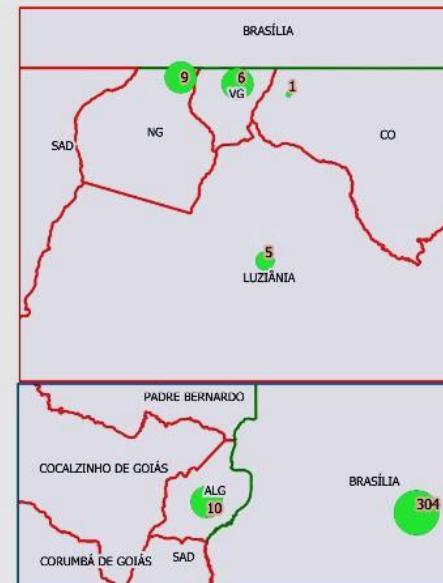
Data de Elaboração:15/06/2020

COVID-19

Óbitos Acumulados na RIDE/DF



Siglas
ALG: Águas Lindas do Goiás
SAD: Santo Antônio do Descoberto
NG: Novo Gama
VG: Valparaíso do Goiás
CO: Cidade Ocidental

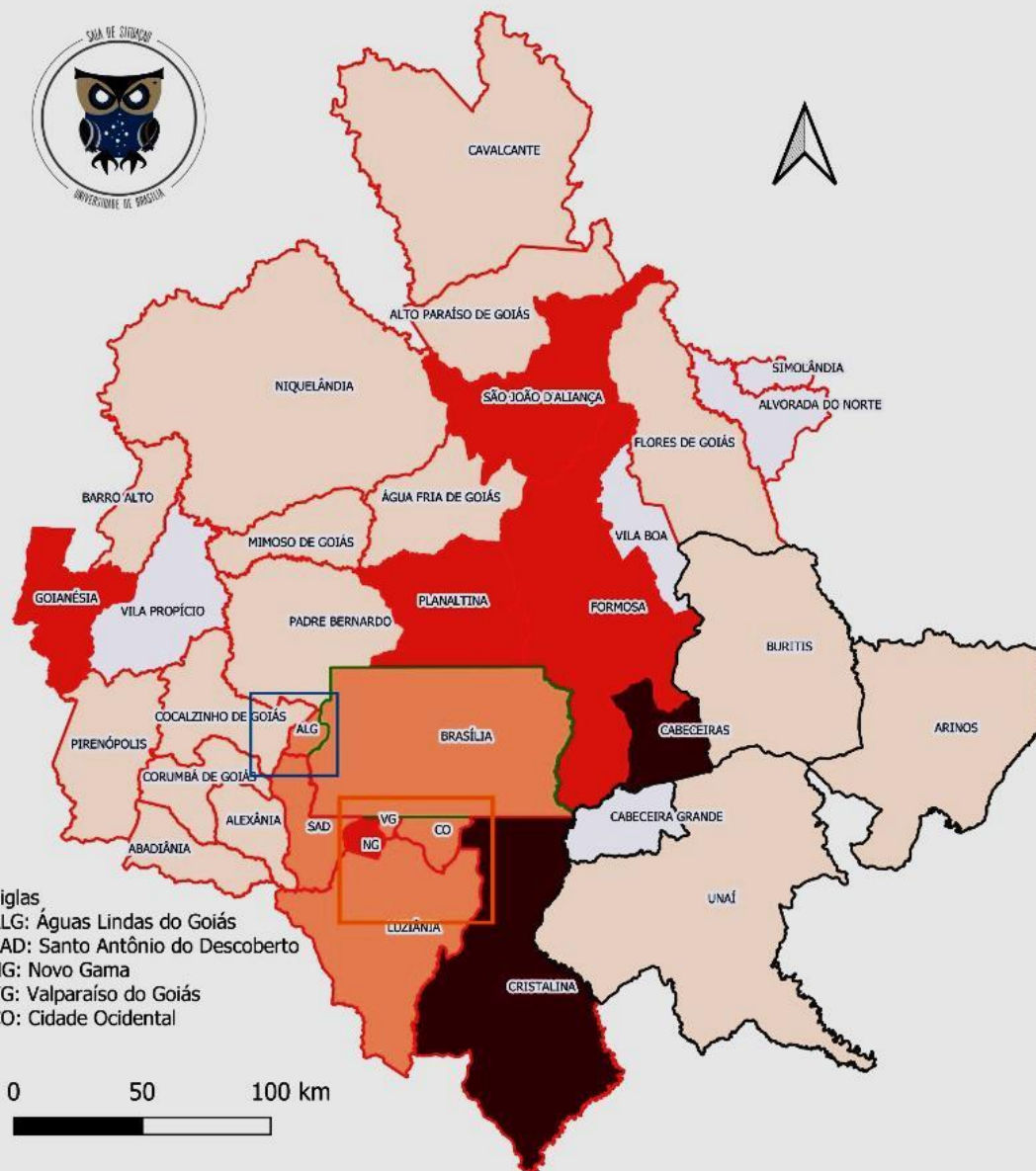


- Territórios**
- DISTRITO FEDERAL
 - GOIÁS
 - MINAS GERAIS
 - Município taxa
- óbitos**
- Até 1
 - 1 - 5
 - 5 - 10
 - 10 - 304

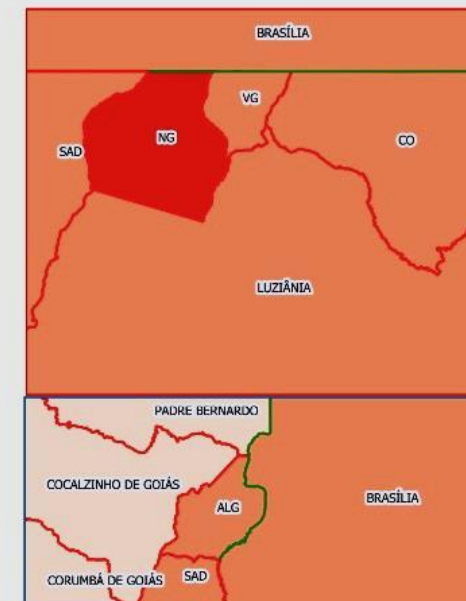
óbitos por Infecção do COVID-19- RIDE-DF
Fonte: Geoportal, Ministério da Saúde
Elaboração Sala de Situação da Faculdade de Saúde- Unb
Data dos Dados :14/06/2020 às 19:45h
Data de Elaboração:15/06/2020

COVID-19

Letalidade dos Casos Confirmados na RIDE/DF



Siglas
ALG: Águas Lindas do Goiás
SAD: Santo Antônio do Descoberto
NG: Novo Gama
VG: Valparaíso do Goiás
CO: Cidade Ocidental



Territórios

- DISTRITO FEDERAL
- GOIÁS
- MINAS GERAIS
- Município taxa

Letalidade

- Até 0
- 0,1% - 3,0%
- 3,0% - 8,0%
- 8,0% - 50,0%

Letalidade por Infecção do COVID-19- RIDE-DF

Fonte: Geoportal, Ministério da Saúde

Elaboração Sala de Situação da Faculdade de Saúde- Unb

Data dos Dados : 14/06/2020 às 19:45h

Data de Elaboração: 15/06/2020



NÚMERO DE CASOS NOTIFICADOS POR SRAG

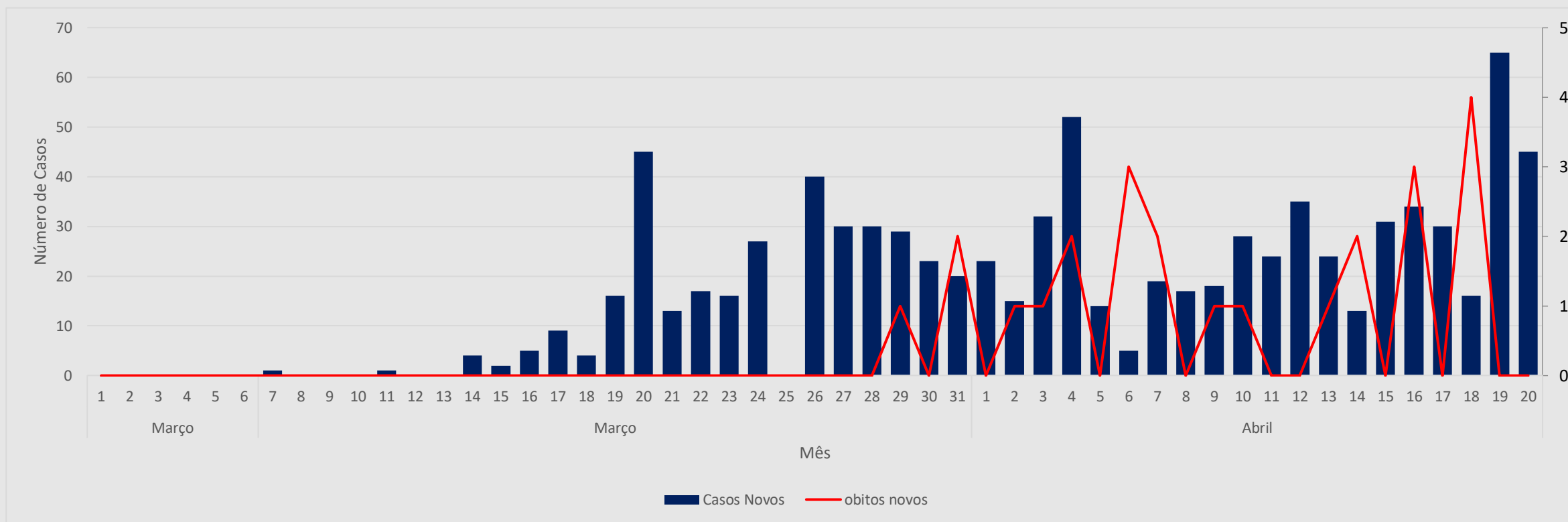
Síndrome Respiratória Aguda Grave

SÍNDROME RESPIRATÓRIA AGUDA GRAVE

SRAG

Gráfico 8. CASOS NOVOS por SRAG no DF segundo ÓBITOS

Data disponibilizada das informações: 01/03/2020 a 20/04/2020



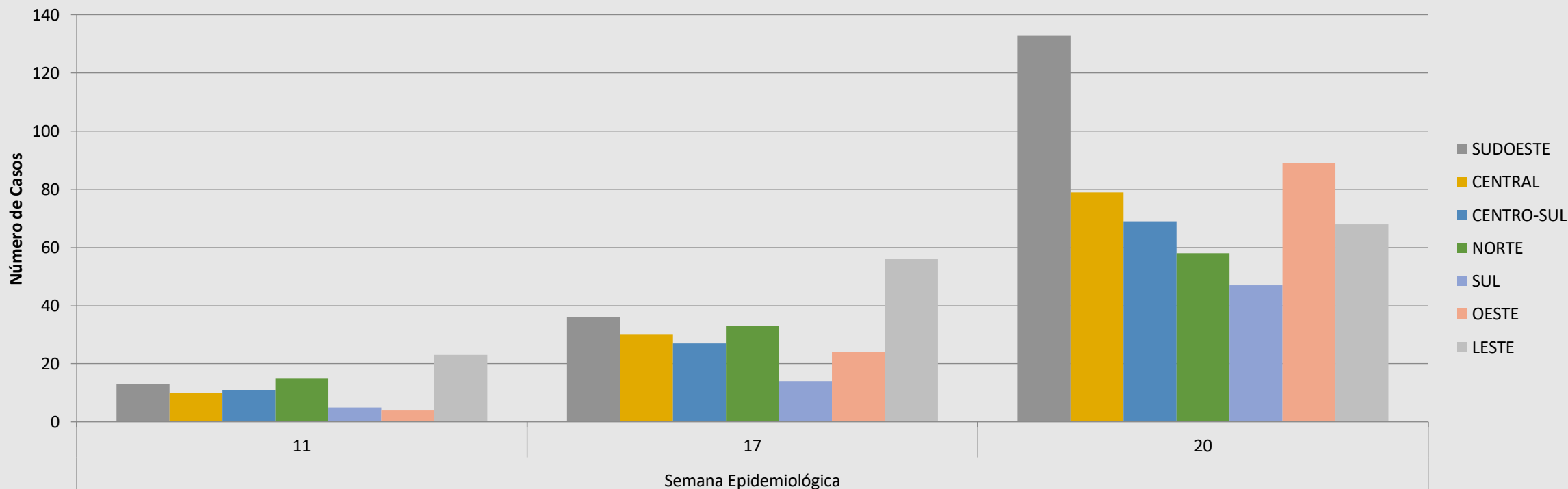
Fonte dos dados: Painel Infogripe Fiocruz

SÍNDROME RESPIRATÓRIA AGUDA GRAVE

SRAG

Gráfico 9. N° de casos por SRAG segundo semana epidemiológica disponível por Região Administrativa

Data disponibilizada das informações: 11°, 17° e 20° semana epidemiológica



Fonte dos dados: Secretária de Saúde do DF

CORONAVÍRUS

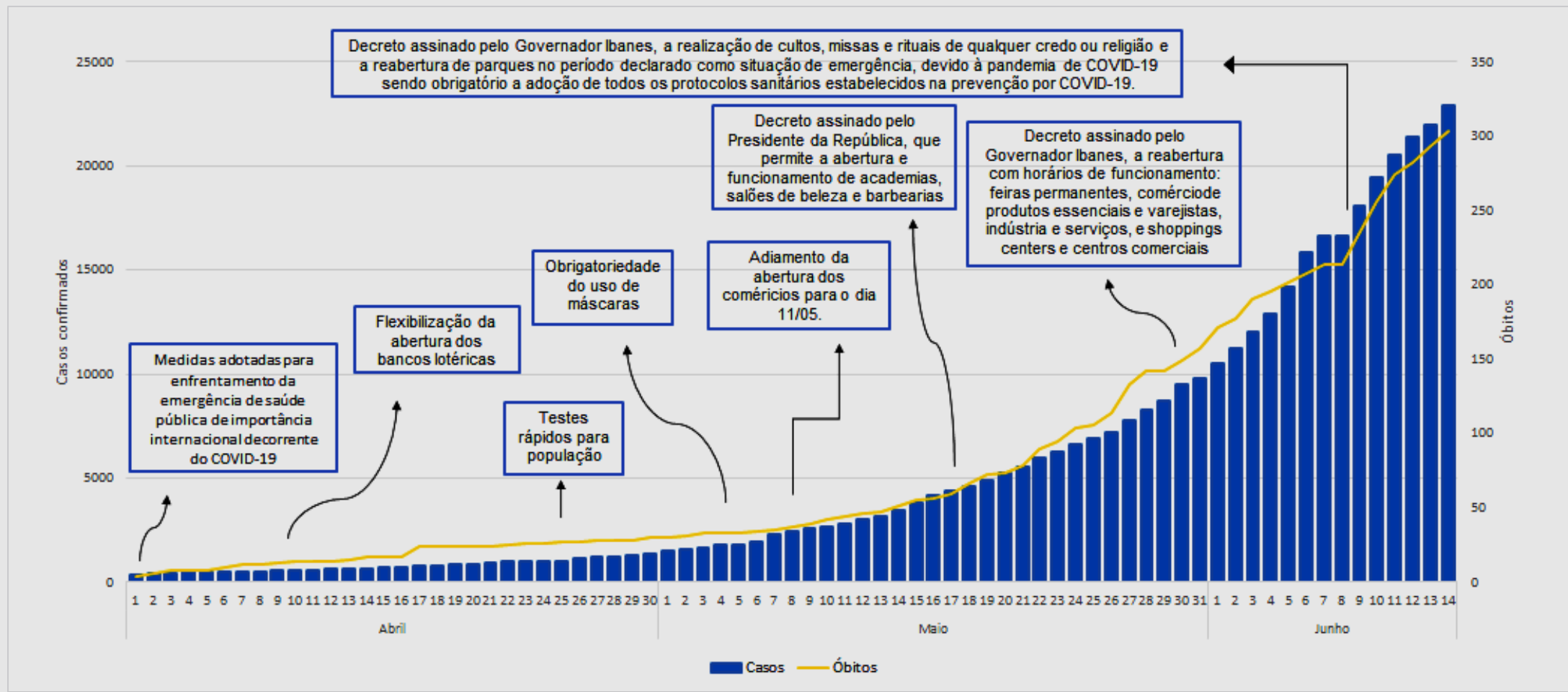
COVID-19

Estratégias de Vigilância

- Identificar, isolar e cuidar dos pacientes precocemente
- Realizar o monitoramento dos casos notificados e óbitos
- Interromper a transmissão de humano para humano, através do distanciamento social
- Reforçar instalação de leitos, suprimento de equipamentos de proteção individual, testes laboratoriais

Estratégias de Vigilância de acordo com número de casos

DF Atualizado em: 15/06/2020



Fonte dos dados: SES/DF; Decretos DF



UNIVERSIDADE DE BRASÍLIA E SUAS ESTRATÉGIAS

COVID-19

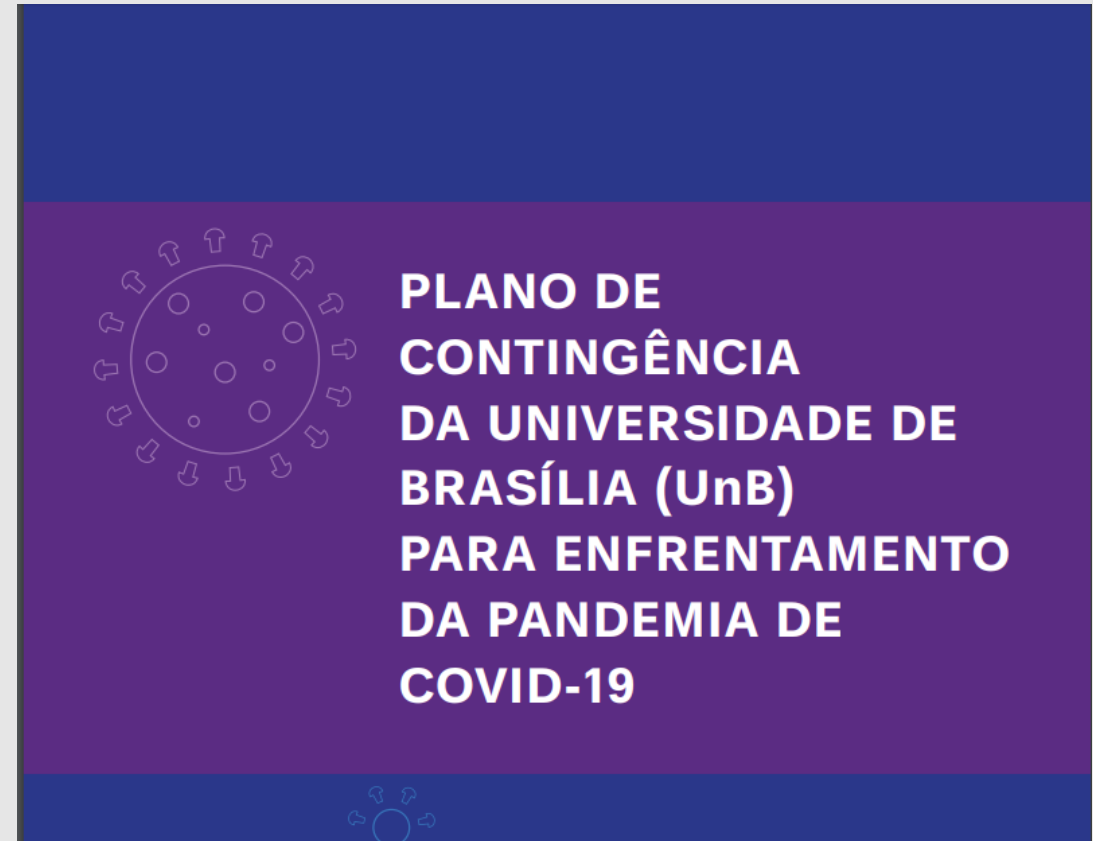
CORONAVÍRUS

COVID-19

Universidade de Brasília - Plano de Contingência

Objetivo:

- Prever crises, riscos, desastres e os mais diversos cenários que possam ter impacto significativo na realidade de uma instituição.
- Planejar ações a serem executadas em determinados momentos por cada um dos atores envolvidos.



CORONAVÍRUS

COVID-19

Universidade de Brasília - Repositório

Objetivo:

- Agrupar e mapear as iniciativas que a UnB possui em relação à COVID-19
- Disponibilizar documentações para a Comunidade Universitária



CORONAVÍRUS

COVID-19

Universidade de Brasília - Repositório

Categorias de documentos

- Atos administrativos
- Artigos acadêmicos
- Projetos em andamento (pesquisas, residências e extensões).

Resultados

- Áreas de conhecimentos: 8
- Subárea: 84
- Categorias de projetos: 14

CORONAVÍRUS

COVID-19

Até a presente data: **483 produtos publicados**

Universidade de Brasília - Repositório

Unidade	Quant.Produtos
Biblioteca Central	76
Centro de Excelência em Turismo	25
Faculdade da Ceilândia (FCE)	1
Faculdade de Ciências da Saúde (FS)	355
Faculdade de Comunicação	1
Faculdade de Direito	26
Faculdade de Economia, Administração, Contabilidade e Gestão de Políticas Públicas	2
Faculdade de Educação	1
Faculdade de Educação Física	2
Faculdade de Medicina (FM)	1
Faculdade UnB Gama	1
Instituto de Ciência Política	1
Produções externas à UnB	2
Reitoria	1

CORONAVÍRUS

COVID-19

Universidade de Brasília - Repositório

Até a presente data: **483 produtos publicados**

Tipos de Produtos	Quant.Produtos
Áudio	3
Imagem	14
Outros	1
Software	357
Texto	90
Vídeo	18

CORONAVÍRUS

Referências

Diário Oficial do Distrito Federal. Decretos Oficiais. Disponível em: <http://www.dodf.df.gov.br/>

Boletins Epidemiológicos. Secretaria de Vigilância em Saúde. Disponível em: <http://www.saude.df.gov.br/boletinsinformativos-divep-cieves/>

Painel de monitoramento do COVI-19 do Distrito Federal. Disponível em: <https://covid19.ssp.df.gov.br/extensions/covid19/covid19.html>

Portal da Transparência COVID-19. Disponível em: <https://transparencia.registrocivil.org.br/especial-covid>

CORONAVÍRUS (COVID-19)



Elaboração

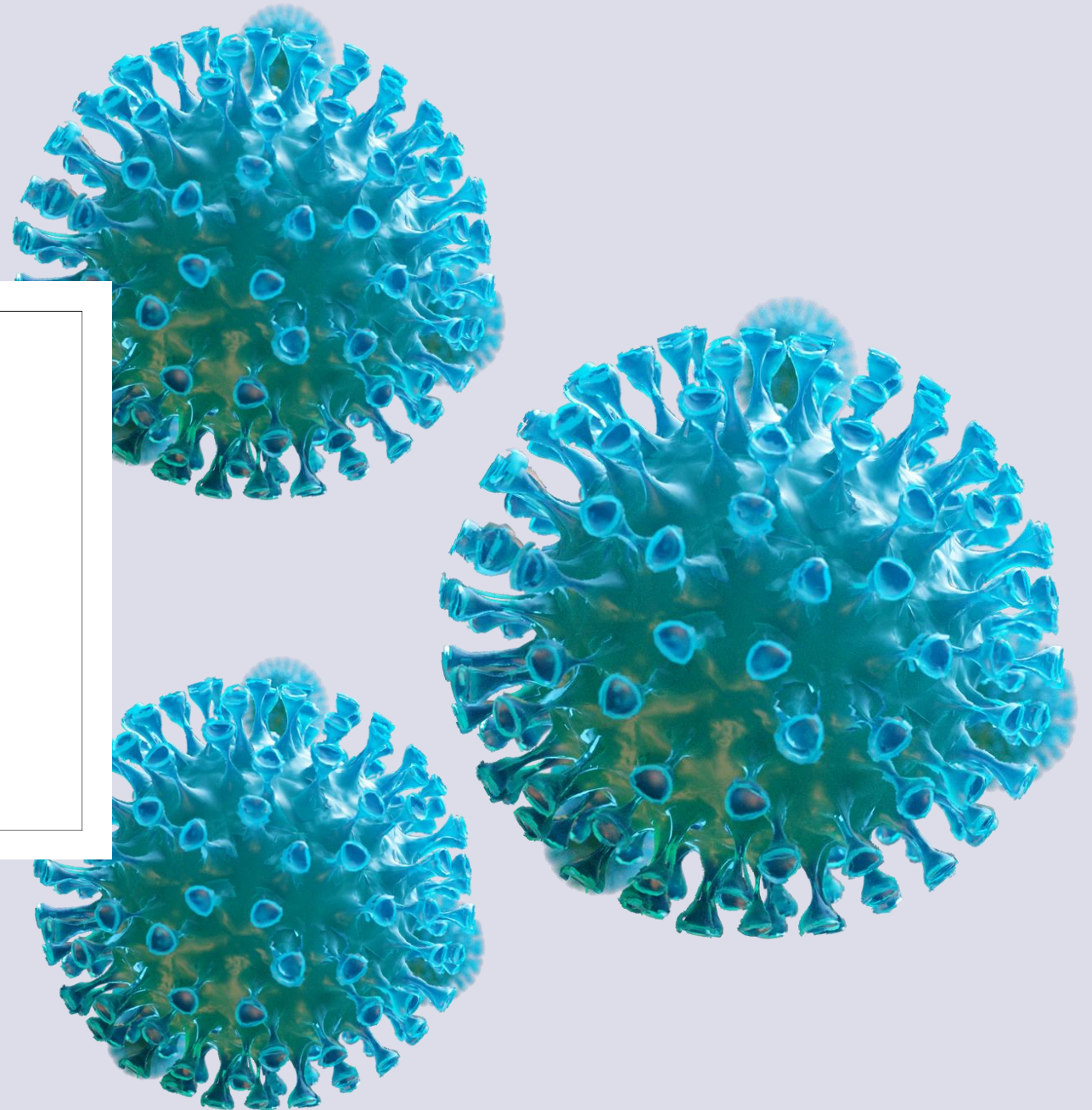
Cecília Reis e Izabela Brant

Revisão

Jonas Brant e Marcela Lopes

Coordenação

Jonas Brant



Situation Report - 2020
Obrigada!